GOBIERNO REGIONAL CAJAMARCA
DIRECCIÓN REGIONAL DE AGRICULTURA CAJAMARCA
OFICINA DE PLANIFICACION Y PRESUPUESTO

PLAN OPERATIVO INSTITUCIONAL 2025



OFICINA DE PLANIFICACIÓN Y PRESUPUESTO

Resolución Directoral Regional Sectorial N° 448 -2024-GR.CAJ/DRA.

Cajamarca, 27 de diciembre de 2024.

actividades y sus respectivas metas concordante con el correspondiente Presupuesto Institucional de Apertura, de las dependencias de una determinada entidad pública, tendientes al logro de sus objetivos y alcances de metas presupuestarias anuales; por su parte el Decreto Supremo N° 074-94-PCM, establece que la aprobación de los instrumentos de gestión, será de responsabilidad exclusiva de cada entidad del Sector Público, así como la fiscalización y cumplimiento de las normas de Simplificación Administrativa;

Que, la Dirección Regional de Agricultura Cajamarca, a través de la Oficina de Planificación Agraria, ha elaborado el Plan Operativo Institucional para el año 2025, el mismo que agrupa las diversas actividades de responsabilidad de los órganos Estructurados (Asesoramiento, Apoyo y de Línea) y Desconcentrados (Agencias y Oficinas Agrarias); que comprende el Departamento de Cajamarca, ámbito de injerencia de la Dirección Regional de Agricultura del Gobierno Regional de Cajamarca. En la estructura del Plan Operativo Institucional - POI 2025, se ha tenido en cuenta las principales actividades, las estrategias a utilizar, ubicación, unidad de medida, meta física anual y trimestral, con su correspondiente cronograma de ejecución, el presupuesto por actividad y el responsable de cada actividad;

Que, el Plan Operativo Institucional – POI 2025, es el resultado de un Proceso Participativo del Personal profesional, Técnico y Administrativo, del ámbito de la Dirección Regional de Agricultura Cajamarca, que comprende las trece (13) Agencias Agrarias y la Sede Central, realizado a través de asambleas agrarias descentralizadas. Asimismo el Plan Operativo Institucional POI 2025 contiene lineamientos de política del sector agrario, lineamientos de política regional y objetivos estratégicos, a partir de la Agencia Agraria que tiene por finalidad promover el desarrollo económico y la competitividad de la región;

Que, mediante Informe N° 22-2024-GR-CAJ/DRAC/OPP-TVS, de fecha 27 de Diciembre del 2024, MAD: 10432855, el Director de Planificación y Presupuesto, Econ. Nelson Yopla Soto, solicita la aprobación del POI 2025;

Que, mediante proveído de fecha 27 de diciembre del 2024, el Director Regional de Agricultura solicita al Director de la Oficina de Asesoría Legal proyección de Resolución;

En uso de las atribuciones y facultades conferidas por la Ley N° 2786, Ley Orgánica de Gobiernos Regionales, modificada por las Leyes N° 27902 y 28013; Decreto Supremo N° 034-82-PCM, y con el visto bueno de la Dirección de Asesoría Jurídica, Dirección de Planificación Agraria y con la aprobación de la Dirección Regional de Agricultura Cajamarca;

SE RESUELVE:

Artículo Primero.- APROBAR, "El Plan Operativo Institucional POI 2025, de la Dirección Regional de Agricultura de Cajamarca", el mismo que comprende las trece (13) Agencias Agrarias y la Sede Central, que se ha estructurado teniendo en cuenta las principales actividades, las estrategias a utilizar, ubicación, unidad de medida, meta física anual y trimestral, con su correspondiente cronograma de ejecución, el presupuesto por actividad y el responsable de cada actividad.

Artículo Segundo.- LA EJECUCION Y CUMPLIMIENTO del Plan Operativo Institucional –POI 2025, comprende el ámbito de la Dirección Regional de

Resolución Directoral Regional Sectorial N° 448 -2024-GR.CAJ/DRA.

Cajamarca, 27 de diciembre de 2024.

actividades y sus respectivas metas concordante con el correspondiente Presupuesto Institucional de Apertura, de las dependencias de una determinada entidad pública, tendientes al logro de sus objetivos y alcances de metas presupuestarias anuales; por su parte el Decreto Supremo N° 074-94-PCM, establece que la aprobación de los instrumentos de gestión, será de responsabilidad exclusiva de cada entidad del Sector Público, así como la fiscalización y cumplimiento de las normas de Simplificación Administrativa;

Que, la Dirección Regional de Agricultura Cajamarca, a través de la Oficina de Planificación Agraria, ha elaborado el Plan Operativo Institucional para el año 2025, el mismo que agrupa las diversas actividades de responsabilidad de los órganos Estructurados (Asesoramiento, Apoyo y de Línea) y Desconcentrados (Agencias y Oficinas Agrarias); que comprende el Departamento de Cajamarca, ámbito de injerencia de la Dirección Regional de Agricultura del Gobierno Regional de Cajamarca. En la estructura del Plan Operativo Institucional - POI 2025, se ha tenido en cuenta las principales actividades, las estrategias a utilizar, ubicación, unidad de medida, meta física anual y trimestral, con su correspondiente cronograma de ejecución, el presupuesto por actividad y el responsable de cada actividad;

Que, el Plan Operativo Institucional – POI 2025, es el resultado de un Proceso Participativo del Personal profesional, Técnico y Administrativo, del ámbito de la Dirección Regional de Agricultura Cajamarca, que comprende las trece (13) Agencias Agrarias y la Sede Central, realizado a través de asambleas agrarias descentralizadas. Asimismo el Plan Operativo Institucional POI 2025 contiene lineamientos de política del sector agrario, lineamientos de política regional y objetivos estratégicos, a partir de la Agencia Agraria que tiene por finalidad promover el desarrollo económico y la competitividad de la región;

Que, mediante Informe N° 22-2024-GR-CAJ/DRAC/OPP-TVS, de fecha 27 de Diciembre del 2024, MAD: 10432855, el Director de Planificación y Presupuesto, Econ. Nelson Yopla Soto, solicita la aprobación del POI 2025;

Que, mediante proveído de fecha 27 de diciembre del 2024, el Director Regional de Agricultura solicita al Director de la Oficina de Asesoría Legal proyección de Resolución;

En uso de las atribuciones y facultades conferidas por la Ley N° 2786, Ley Orgánica de Gobiernos Regionales, modificada por las Leyes N° 27902 y 28013; Decreto Supremo N° 034-82-PCM, y con el visto bueno de la Dirección de Asesoría Jurídica, Dirección de Planificación Agraria y con la aprobación de la Dirección Regional de Agricultura Cajamarca;

SE RESUELVE:

Artículo Primero.- APROBAR, "El Plan Operativo Institucional POI 2025, de la Dirección Regional de Agricultura de Cajamarca", el mismo que comprende las trece (13) Agencias Agrarias y la Sede Central, que se ha estructurado teniendo en cuenta las principales actividades, las estrategias a utilizar, ubicación, unidad de medida, meta física anual y trimestral, con su correspondiente cronograma de ejecución, el presupuesto por actividad y el responsable de cada actividad.

Artículo Segundo.- LA EJECUCION Y CUMPLIMIENTO del Plan Operativo Institucional –POI 2025, comprende el ámbito de la Dirección Regional de

Resolución Directoral Regional Sectorial N° 448 -2024-GR.CAJ/DRA.

Cajamarca, 27 de diciembre de 2024.

Agricultura Cajamarca, las trece (13) Agencias Agrarias y la Sede Central, debiendo ser evaluado trimestralmente, de acuerdo a las directivas vigentes y a las que emita la oficina de Planificación Agraria.

Artículo Tercero.- DERIVAR, "El Plan Operativo Institucional POI 2025 a la oficina de Planificación Agraria de la Dirección Regional de Agricultura Cajamarca, para su custodia y fines.

Artículo Cuarto.- El Plan Operativo Institucional POI 2025, elaborado por la Oficina de Planificación Agraria de la Dirección Regional de Agricultura Cajamarca, forma parte de la presente Resolución.

Artículo Quinto.- NOTIFICAR la presente Resolución a la Oficina de Planificación Agraria de esta Dirección Regional de Agricultura Cajamarca.

Artículo Sexto.- DISPONER, la publicación de la presente Resolución en la página Web de la Dirección Regional de Agricultura, conforme a Ley.

REGÍSTRESE, COMUNÍQUESE Y CÚMPLASE.

GOBIERNO REGIONAL CAJAMARCA
DIRECCIÓN REGIONAL DE AGRICULTURA
Mg. Ing. Néstor M. Mendoza Arroyo
DIRECTOR

c.c.
archivo.

PLAN OPERATIVO INSTITUCIONAL – POI 2025

DIRECCIÓN REGIONAL DE AGRICULTURA CAJAMARCA

PRESENTACIÓN.

La Dirección Regional de Agricultura Cajamarca, es una unidad orgánica dependiente de la Gerencia Regional de desarrollo económico del Gobierno Regional de Cajamarca, tiene a su cargo las funciones específicas en materia agraria en el ámbito del gobierno regional.

Su rol es promover la formación y el fortalecimiento empresarial de las organizaciones de productores; facilitar a los productores el acceso a bienes y servicios públicos y/o privados; fortalecer la articulación de la producción agraria al mercado.

Teniendo en consideración la importancia de la Agricultura para el desarrollo de Cajamarca, el Gobierno Regional de Cajamarca que tiene a su cargo el ejercicio de acciones directas para promover, asesorar, supervisar, gestionar y administrar funciones en materia agraria a través de la DRAC, no exime al GORECAJ el cumplimiento de las obligaciones legales y constitucionales de proveer bienes y servicios en su ámbito jurisdiccional.

El Plan Operativo Institucional- POI 2025 de la Dirección regional de Agricultura Cajamarca, es un instrumento de gestión que comprende la programación de las principales actividades operativas e inversiones, que contribuirán al cumplimiento de las Acciones Estratégicas Institucionales (AEI), definidas en el Plan Estratégico Institucional- PEI 2023- 2027 del Gobierno Regional de Cajamarca ; además establece los recursos financieros y las metas físicas mensuales para el año, en relación a los logros esperados de los Objetivos Estratégicos del Plan Estratégico Institucional – PEI.

La Oficina de Planificación y Presupuesto de la DRAC, ha elaborado la modificación del Plan Operativo Institucional- POI 2025, alineado a los Lineamientos de Política del Gobierno Regional de Cajamarca que competen, así como el Plan Estratégico Institucional – PEI 2023-2027 del Gobierno Regional Cajamarca, específicamente a las Acciones Estratégicas Institucionales y los Objetivos Estratégicos Institucionales que corresponden.

El Plan Operativo Institucional 2025 contiene:

- Programación Físico- Financiera de las principales actividades operativas por centro de costo.
- Programación por especifica de gasto que financian actividades.
- Descriptivo de actividades operativas.

RESUMEN EJECUTIVO.

La Dirección Regional de Agricultura Cajamarca, tiene la necesidad de contar con un Plan Operativo Institucional acorde al cumplimiento de las funciones transferidas y acorde al presupuesto asignado, e por eso que la presente modificación de POI se ha elaborado programado la principales actividades, recursos, organización, tiempo y resultados esperados, para concretar los objetivos que la institución debe o quiere

conseguir anualmente. Para ello es importante realizar el seguimiento de las actividades y la permanencia de las personas involucradas en el plan; con ello permitir que la institución muestre un horizonte sostenible de la actividad agraria frente a los productores agrarios.

En ese sentido se ha elaborado el Plan de Trabajo para la elaboración del POI 2025, el mismo que se desarrolló en coordinación con las diferentes unidades orgánicas de la DRAC; se ejecutaron 12 talleres participativos para definir, priorizar y validar las actividades operativas e inversiones a considerar en el POI 2025, las mismas que se alinearon a las Acciones Estratégicas Institucionales y a los Objetivos Estratégicos Institucionales del Plan Estratégico Institucional – PEI del Gobierno Regional de Cajamarca.

En dichos eventos se han recogido las diversas dificultades que se vienen presentando en el cumplimiento de las actividades sobre todo de los órganos descentralizados (Agrarias Agrarias) de la Dirección Regional; las mismas que con el presente Plan se busca minimizar con las metas físicas y Financieras programadas para cada una de las actividades en cada una de los centros de costo.

A fin de tener claro el sentido de las actividades planteadas y manejarlas de manera homogénea se ha trabajado un descriptivo de cada una de las actividades operativas, a ejecutar y evaluar.

Las actividades operativas programadas del presente POI 2025 han sido registradas en el aplicativo del Ceplan, a nivel de metas físicas y financieras; las mismas que se han consistenciado con el Presupuesto Institucional de Apertura – PIA 2025, aprobado mediante Acuerdo Regional N° D114- 2024 – GR.CAJ/CR correspondiente al año fiscal 2025.

BASE LEGAL

- Ley Nº 27867, Ley Orgánica de los Gobiernos Regionales.
- Ley Nº 27658 "Ley Marco de Modernización de la Gestión del Estado,
- Decreto Legislativo 1446, Decreto Legislativo que modifica la Ley 27658, Ley Marco de la Modernización de la Gestión del Estado.
- Resolución Ejecutiva Regional D245-2023- GR.CAJ/GR, aprueba los lineamientos de Política Regional para n gobierno inclusivo, participativo, concertado e innovador- periodo 2023-2026.
- Acuerdo Regional D44-2023-GR.CAJ/CR, que aprueba el Presupuesto Institucional de Apertura – PIA, correspondiente al año fiscal 2024 del Pliego 445- Gobierno Regional del Departamento de Cajamarca.
- Ordenanza Regional N° 001-2014-GR.CAJ-CR que aprueba el reglamento de Organización y Funciones – ROF de la Dirección Regional de Agricultura.

DIAGNÓSTICO SITUACIONAL BREVE DE LA DIRECCION REGIONAL DE AGRICULTURA CAJAMARCA.

Tomando como referencia los talleres realizados con las diferentes áreas de la Dirección Regional de Agricultura Cajamarca, se ha determinado algunas debilidades que vienen afectando el cumplimiento de las metas propuestas en los Planes

Operativos, estas debilidades encontradas están relacionadas a la: disponibilidad de recursos, ordenamiento en cuanto a competencias, oportunidad de mejora para la satisfacción de los usuarios, resultados cuantificables, entre otros.

El presente diagnóstico rápido que presentamos ponemos a disposición de los funcionarios a fin de que lo tomen en cuenta y a la medida de las posibilidades se vayan solucionando en el tiempo.

PRINCIPALES PROBLEMAS IDENTIFICADOS: CAUSA Y EFECTO

1. **Deficientes servicios agrarias prestados a los productores y/u organizaciones de productores, del ámbito del departamento de Cajamarca.**

Causas:

- Limitada coordinación, asesoramiento y acompañamiento de las unidades orgánicas de la sede y unidades orgánicas descentralizadas. (Agencias Agrarias).
- Insuficiente número de personal, el existente no está debidamente capacitado.
- Limitada asignación de recursos económicos para realizar trabajos de campo.

Efecto:

- Desatención a la mayoría de los productores agrarios.
- Escasa cobertura territorial.

2. **La ejecución de los proyectos en las Agencias Agrarias absorbe el accionar del personal lo que limita el cumplimiento de las actividades operativas contenidas en el Plan Operativo Institucional (POI)**

Causa:

- No existe normativa interna que regule el accionar de las Agencias Agrarias frente a la ejecución de los proyectos.

Efecto:

- Personal de las Agencias Agrarias no cumplen a cabalidad las actividades operativas consignadas en el POI.

3. **Los recursos directamente recaudados que generan las diversas unidades orgánicas (Agencias Agrarias y Titulación de Tierras) no son devueltos oportunamente, ni en el porcentaje adecuado por la Oficina de Administración de la sede central de la DRAC.**

Causa:

- No existe normativa interna sobre el manejo de los recursos directamente recaudados de la DRAC.

Efecto:

- Desatención de los servicios, sobre todo los prestados en exclusividad que brinda la Dirección de Titulación de Tierras y Catastro Rural.
- Reclamos constantes por parte de los usuarios.

4. **Deficiente apoyo a las Agencias Agrarias con insumos, herramientas, premios y otros, para el fortalecimiento de Cadenas Productivas, agricultura familiar, ferias y/o eventos agropecuarios y otros.**

Causa:
- Mínima importancia a las actividades operativas consideradas en el Plan Operativo Institucional (POI).

Efecto:
- Incumplimiento de actividades y muestras propuestas.

La Oficina de Planificación y Presupuesto a fin de contrarrestar en parte las debilidades encontradas en el diagnóstico; plantea el presente Plan Operativo Institucional 2025, alineado a las Acciones y Objetivos Estratégicos Institucionales del Plan Estratégico Institucional 2023-2027 del Gobierno Regional de Cajamarca, así como la asignación de recursos económicos por actividad operativa y por especifica de gasto; distribuidos teniendo en cuenta la estructura orgánica y funcional de la DRAC.

OBJETIVOS ESTRATEGICOS INSTITUCIONALES (OEI) Y ACCIONES ESTRATÉGICAS INSTITUCIONALES (AEI) DEL PLAN ESTRATÉGICO INSTITUCIONAL PEI- 2023-2027.

Las actividades operativas del Plan Operativo Institucional POI 2025, de la Dirección Regional de Agricultura Cajamarca, está alineado a los siguientes Objetivos y Acciones Estrategias Institucionales del PEI 2023-2027.

OEI.07:

Promover la Competitividad del Sector Agrario en el Departamento de Cajamarca.

AEI 07.01. Asistencia técnica, asesoramiento y capacitación permanente, con énfasis en la diversificación productiva, a organizaciones de productores y productores individuales.

AEI 07.02. Servicio de información agraria de calidad, digitalizada y oportuna a los productores agrarios y otros agentes económicos del departamento de Cajamarca.

AEI 07.03. Gestión de Recursos Hídricos eficiente para fines productivos en beneficio de la población del Departamento de Cajamarca.

AEI 07.04. Gestión de recursos Hídricos eficiente para fines productivos y agrarios.

AEI 07.05 Titulación oportuna de predios rurales y comunidades campesinas y nativas en beneficio de la población del departamento de Cajamarca.

AEI 07.06 Desarrollar agricultura familiar con enfoque de seguridad alimentaria y acceso al mercado.

AEI 07.14 Fortalecer la gestión institucional administrativa moderna, la transparencia y la integridad en el Gobierno Regional de Cajamarca.

OEI 12:

Promover la Gestión Sostenible de los recursos naturales con enfoque de cuenca en un contexto de Cambio Climático en el departamento de Cajamarca.

AEI 12.08: Gestión integral de Flora y Fauna Silvestre en cabeceras de cuenca.

OEI 13:

Promover la gestión de riesgos de desastres en un contexto de cambio climático en el Departamento de Cajamarca.

AEI 13.1: Asistencia técnica en gestión de riesgos de desastres y cambio climático a la población del departamento de Cajamarca.

AEI 13.2 Apoyo integral en la reducción de la vulnerabilidad ante el riesgo de desastres en un contexto de cambio climático en el Departamento de Cajamarca.

ORGANIZACIÓN DE LA DIRECCION REGIONAL DE AGRICULTURA CAJAMARCA

La Dirección Regional de Agricultura Cajamarca, de acuerdo al Reglamento de Organizaciones y Funciones- ROF vigente, tiene la estructura Orgánica siguiente:

01. ORGANO DE ALTA DIRECCIÓN

1.1 Dirección Regional.

02. ORGANO CONSULTIVO

2.1 Comité de fomento a la Investigación, transferencia de tecnología, Extensión Agropecuaria, Protección de la Biodiversidad y Germoplasma.

03. ORGANO DE CONTRO INSTITUCIONAL

04. ORGANO DE ASESORAMIENTO

04.1 Oficina de Planificación y Presupuesto.
04.2 Oficina de Asesoría Jurídica

05. ORGANOS DE APOYO

05.1 Oficina de Administración

06. ORGANOS DE LINEA

06.1 Dirección de Estadística e Informática.
06.2 Dirección de Desarrollo Agrario Ganadero y Riego
07.3 Dirección de Recursos Forestales y de Fauna Silvestre.
07.4 Dirección de Titulación de Tierras y Catastro Rural.

07. ORGANO DESCONCENTRADO.

07.1 Agencia Agraria.
07.1.1 Oficina Agraria.

"Año de la Consolidación y Recuperación de la Economía Peruana"

ORGANIGRAMA ESTRUCTURAL

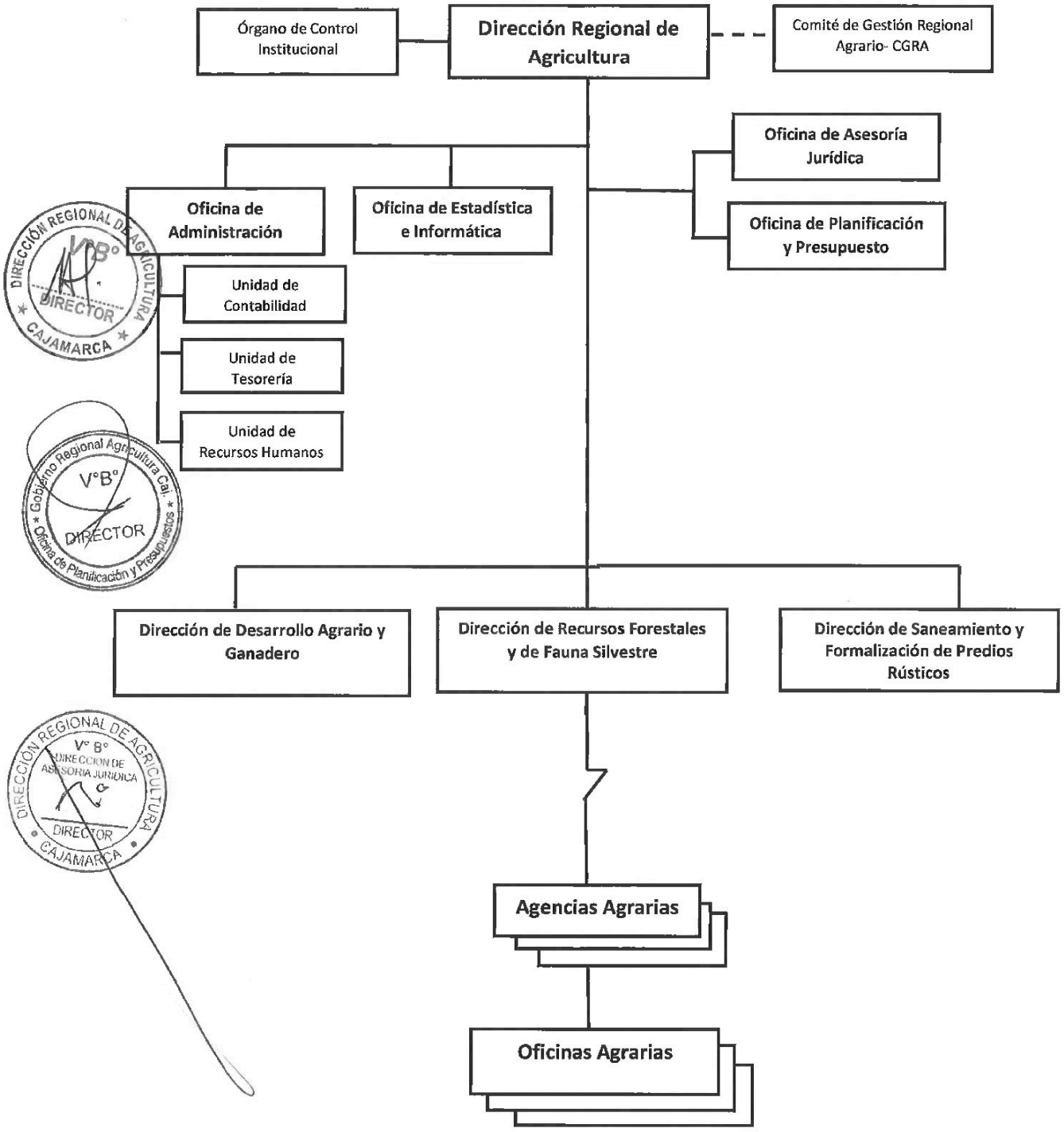

ORGANIGRAMA FUNCIONAL DE LA DIRECCIÓN REGIONAL DE AGRICULTURA CAJAMARCA

La Dirección Regional de Agricultura Cajamarca, tiene la estructura funcional siguiente:

ORGANIGRAMA FUNCIONAL

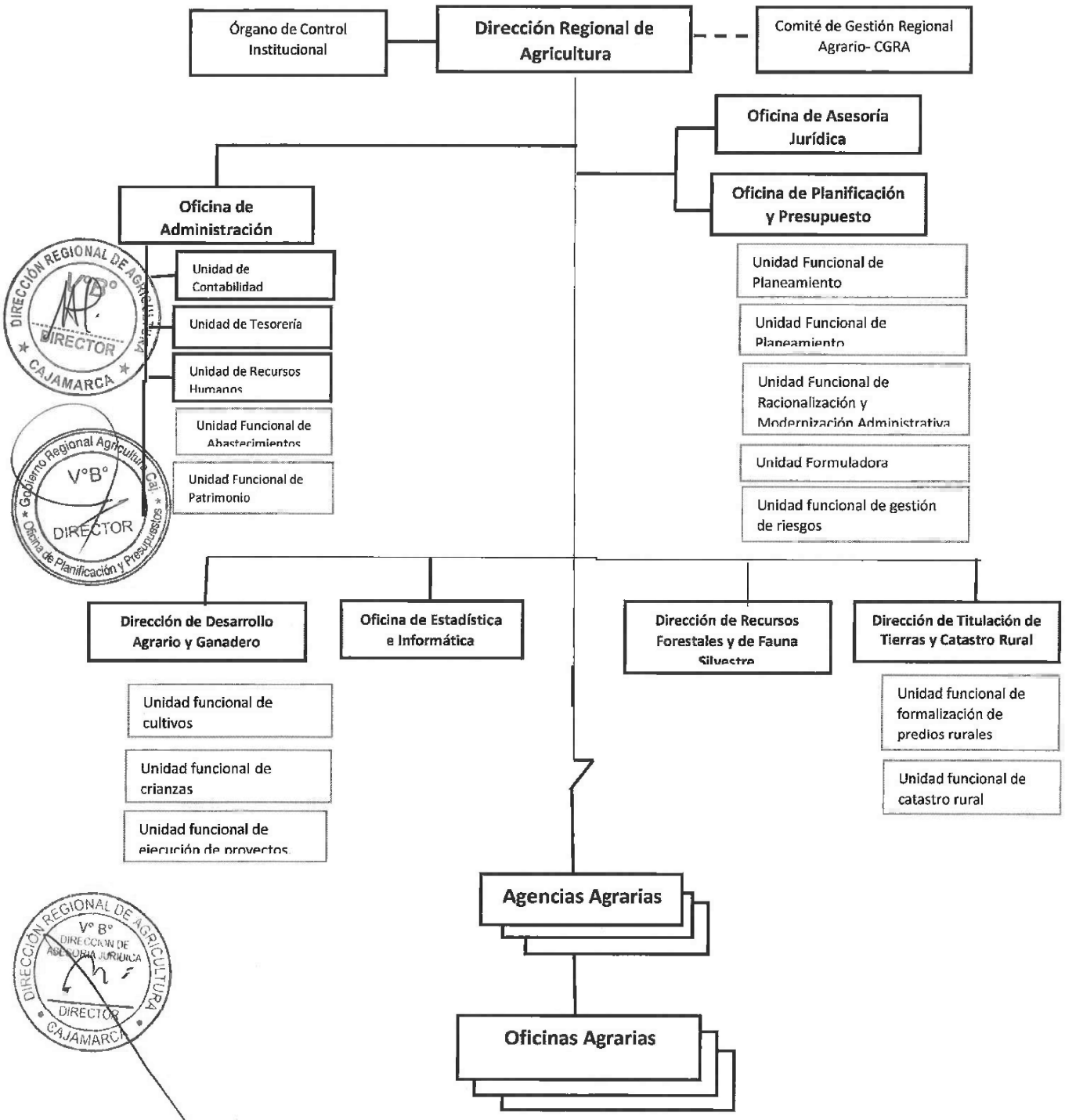

Oficina de Planificación y Presupuesto

PROGRAMACION FISICA Y FINANCIERA

La programación Física y Financiera del Plan Operativo Institucional 2025, se presenta en formato Excel que se adjunta.

PLAN OPERATIVO INSTITUCIONAL 2025

SEDE REGIONAL

OFICINA DE ADMINISTRACIÓN

OFICINA DE ASESORÍA JURÍDICA

OFICINA DE PLANIFICACIÓN Y PRESUPUESTO.

OFICINA DE ESTADÍSTICA E INFORMÁTICA.

DIRECCIÓN DE DESARROLLO AGRARIO Y GANADERO.

DIRECCIÓN DE SANEAMIENTO Y FORMALIZACION DE PREDIOS RÚSTICOS

DIRECCIÓN DE RECURSOS FORESTALES Y DE FAUNA SILVESTRE.

PLAN OPERATIVO INSTITUCIONAL 2025
SEDE DE LA DIRECCION REGIONAL DE AGRICULTURA CAJAMARCA

CENTRO DE COSTO: OFICINA DE ADMINISTRACIÓN

Unidad Responsable	Oficina de Administración-Sede.	Año	2025

PEI 2024 - 2027

	Código	Descripción	Indicador	Unidad de Medida	Meta
Eje de Desarrollo		Económico			
Objetivo Estratégico	OEI.14	Fortalecer la gestión institucional administrativa moderna, la transparencia y la integridad en el Gobierno Regional Cajamarca	Porcentaje de la población adulta que considera que la gestión pública del Gobierno Regional es buena o muy buena.		

Acciones Estratégicas Institucionales	Código	Descripción	Indicador	Unidad de Medida	Meta
	AEI. 14.05	Gestión presupuestal y eficiente con acompañamiento integral permanente en la ejecución de recursos públicos a las unidades ejecutoras.	Porcentaje de ejecución del gasto en inversiones		
			Porcentaje de ejecución presupuestal		
	AEI. 14.08	Bienes patrimoniales gestionados de manera eficiente en las dependencias del GRC	Número de inventarios físicos de bienes inmuebles y muebles, elaborados y presentados		
	AEI. 14.11	Fortalecimiento de capacidades, de ética e integridad del servidor público del Gobierno Regional	Porcentaje de servidores públicos capacitados		

Acciones Centrales | **Acciones Administrativas**

Programación de Actividades Operativas.

	Actividad Operativa	Indicador	Unidad de Medida	Meta Total Programada		Ene		Feb		Mar		Abr		May		Jun		Jul		Ago		Set		Oct		Nov		Dic		Descripción del Desarrollo de Actividades
				Meta Física	Valor Referencial S/	Meta Física	Valor Referencial	Meta Física	Valor Referencial	Meta Física	Valor Referencial	Meta Física	Valor Referencial	Meta Física	Valor Referencial	Meta Física	Valor Referencial	Meta Física	Valor Referencial	Meta Física	Valor Referencial	Meta Física	Valor Referencial	Meta Física	Valor Referencial	Meta Física	Valor Referencial	Meta Física	Valor Referencial		
	OFICINA DE ADMINISTRACIÓN.				**302,548**		**16,680**		**28,518**		**44,900**		**19,892**		**23,827**		**37,967**		**20,256**		**20,556**		**24,623**		**19,843**		**21,203**		**22,283**		
01	**Gestión, Monitoreo y Administración de los Recursos Preupuestales, Humanos, Logísticos, Otros de la DRAC**		**Informe**	**12**	**210,337**	**1**	14,000	**1**	22,950	**1**	33,677	1	14,750	1	17,850	**1**	17,210	**1**	14,500	1	14,000	**1**	17,250	1	14,700	1	15,450	**1**	14,000		
02	**Gestión y Supervisión de los Sistemas Administrativos en la DRAC .**	**N° de informes de gestión y supervisión.**	**Informe**	**24**	**36,240**	**2**	**3,020**	**2**	**3,020**	**2**	**3,020**	**2**	**3,020**	**2**	**3,020**	**2**	**3,020**	**2**	**3,020**	**2**	**3,020**	**2**	**3,020**	**2**	**3,020**	**2**	**3,020**	**2**	**3,020**		Responsable Director de Oficina Administración
02.01	Administración del Sistema de control interno -SCI	N° de informes realizados	Informe	**12**	**36000.00**	1	3,000	1	3,000	1	3,000	1	3,000	1	3,000	1	3,000	1	3,000	1	3,000	1	3,000	1	3,000	1	3,000	1	3,000		
02.02	Administración del Sistema de Declaraciones Juradas de Ingresos de Bienes y Rentas.	N° de informes Elaborados	Informe	12	**240.00**	1	20.00	1	20.00	1	20.00	1	20.00	1	20.00	1	20.00	1	20.00	1	20.00	1	20.00	1	20.00	1	20.00	1	20.00		
	UNIDAD FUNCIONAL DE CONTABILIDAD																														
03	**Administración de los Ingresos y Gastos del Presupuesto Institucional y Elaboración de Información Contable de la DRAC.**	**Número de Acciones realizadas**	**Acciones**	**10,873**	**4,000**	**192**		**258**	**1,000**	**905**		**640**		**545**	**1,000**	**1,099**		**1,141**	**0**	**1,125**	**1,000**	**1,112**		**1,405**		**1,375**	**1,000**	**1,376**		Responsable Encargado de Contabilidad
03.01	Control previo y concurrente de expedientes administrativos	N° de expedientes revisados	Expedientes	**5,046**		80		95		250		285		245		522		535		530		525		674		650		655		
03.02	Ejecución del gasto presupuestal a traves del SIAF por toda fuente financiamiento	N° de registros de devengados ejecutados	Registros	**5,061**		80		95		255		295		245		522		535		530		525		674		650		655		
03.03	Revisión de rendiciones y rebaja contable de encargos internos, caja chica y viaticos.	N° de rendiciones, realizadas	Rendicion	**651**		24		60		90		50		45		45		60		56		52		48		65		56		
03.04	Ejecución de arqueo de fondo de caja de los anticipos: Sede DRAC y Agencias Agrarias	Número de actas de arqueo, elaboradas	Actas	**65**		4		4		5		6		6		6		6		5		5		5		6		6		
03.05	Conciliación previo de la información presupuestal y financiera con los sistemas administrativos.	Número de actas conciliadas	Actas	**36**		3		3		3		3		3		3		3		3		3		3		3		3		
03.06	Elaboración de Balances de Comprobación y Constructivo.	Número de Balances, elaborados	Balance	**12**		1		1		1		1		1		1		1		1		1		1		1		1		
03.07	Elaboración de los Estados Financieros, de la DRAC.	Número de Estados Financieros, elaborados	Estado Financ.	**2**				0		1		0		0		0		1				0				0		0		

DIRECCIÓN REGIONAL DE AGRICULTURA V° B° DIRECCIÓN DE ASESORÍA JURÍDICA DIRECTOR

DIRECCIÓN REGIONAL DE AGRICULTURA V°B° DIRECTOR

Gobierno Regional Agricultura Cajamarca V°B° DIRECTOR Oficina de Planificación y Presupuesto

UNIDAD FUNCIONAL DE TESORERIA

04	Gestión, control y Ejecución de los Recursos Económicos y financieros de la DRAC.	Número de acciones realizadas	Acciones	29,155	4,800	2,137	400	1,748	400	2,217	400	2,217	400	2,217	400	2,217	400	2,567	400	2,217	400	2,217	400	3,217	400	3,267	400	2,917	400.00	Responsable Encargado de Tesorería
04.01	Control y manejo de los fondos económicos recaudados de la DRAC.	Número de recibos contables, emitidos	Recibos	360	0	30		30		30		30		30		30		30		30		30		30		30		30			
		Número de facturas y boletas, emitidas	Factura/Boleta	60	0	5		5		5		5		5		5		5		5		5		5		5		5			
		Número de formatos T-6, diligenciadas (Ingresos)	Depósitos T-6	960	0	80		80		80		80		80		80		80		80		80		80		80		80			
		Número de registros auxiliar estándar, realizados	Registro	132	0	11		11		11		11		11		11		11		11		11		11		11		11			
04.02	Recepción, evaluación y procedimientos de pagos en general de la DRAC.	Número de cheques girados	Cheques	300	0	25		25		25		25		25		25		25		25		25		25		25		25			
		Número de giros de orden de pago electrónicas-OPE	OPE	8,600	0	100		500		500		500		500		500		500		500		500		1,500		1,500		1,500			
		Numwero de pago de planillas de obras y personal de la DRAC	Transferencias	5,400	0	450		450		450		450		450		450		450		450		450		450		450		100			
		Número de Transferencias a cuenta a proveedores y personal de la DRAC	Transferencias	12,000	0	1,000		1,000		1,000		1,000		1,000		1,000		1,000		1,000		1,000		1,000		1,000		1,000			
04.03	Elaboración de la información financiera	N° conciliacion bancarias	Conciliación	12	0	1		1		1		1		1		1		1		1		1		1		1		1			
		N° de reportes generados	Reporte	144	0	12		12		12		12		12		12		12		12		12		12		12		12			
04.04	Consolidación y elaboración de información para declaración de PDT S - SUNAT	Número de reportes de PDT generados	Reportes	24	0	2		2		2		2		2		2		2		2		2		2		2		2			
04.05	Elaboración de la declaración Anual de Operaciones con terceros - DAOT	Número de reportes DAOT generados	Reportes	1	0	0		1		0		0		0		0		0		0		0		0		0		0			
04.06	Conciliación de cuentas de enlace	N° de Conciliaciones elaboradas	Conciliación	12	0	1		1		1		1		1		1		1		1		1		1		1		1			
04.07	Cancelación de aportes a AFPs	Número de pagos a la AFPs, generados	Pagos	12	0	1		1		1		1		1		1		1		1		1		1		1		1			
04.08	Recepción y archivo de rendición de cuentas	N° Rendiciones, recibidas y archivadas	Rendición	570	0	20		50		50		50		50		50		50		50		50		50		50		50			
04.09	Registro de captación de ingreso de sede y Agencia Agrarias de la DRAC	N° Registro realizados	Registro	360	0	30		30		30		30		30		30		30		30		30		30		30		30			
04.10	Custodia,control, seguimiento de cartas fianza de fiel cumplimiento	N° Informe elaborados	Informe	12	0	1		1		1		1		1		1		1		1		1		1		1		1			
04.11	Registro de activos financieros	N° Registro financieros	Registro	216	0	18		18		18		18		18		18		18		18		18		18		18		18			
04.12	Registro de pago en el modulo de sentencia judiciales	N° Registro de pago	Registro	700	0	350		0		0		0		0		0		350		0		0		0		50		50			

DIRECCIÓN REGIONAL DE AGRICULTURA V° B° DIRECCIÓN DE ASESORÍA JURÍDICA DIRECTOR CAJAMARCA

DIRECCIÓN REGIONAL DE AGRICULTURA V°B° DIRECTOR

Gobierno Regional Agricultura V°B° DIRECTOR Oficina de Planificación y Presupuestos

UNIDAD FUNCIONAL DE RECURSOS HUMANOS

05	Gestion del Sistema Administrativo de Recursos Humanos de la Dirección Regional de Agricultura Cajamarca.	Número de acciones realizadas.	Acciones	93	12,840	6	220.00	6	220.00	11	2,870.00	6	220.00	6	220.00	12	2,820.00	9	620.00	6	220.00	7	1,970.00	6	220.00	6	220.00	12	2,820.00	Responsable Encargado de Recursos Humanos
05.01	Elaboración de planillas de pensionistas del Regimen de Pensiones D.L. N° 20530. (***Gestión de la Compensacion***)	Número de planillas elaboradas	Planilla.	12	1,080	1	90.00	1	90.00	1	90.00	1	90.00	1	90.00	1	90.00	1	90.00	1	90.00	1	90.00	1	90.00	1	90.00	1	90.00	
05.02	Elaboración de planillas de remuneraciones del Personal Nombrado y Contratado comprendido en el Regimen laboral del D.Leg. N° 276, D.Leg. N° 1057 y D.Leg N°. 728); asi como elaboracion del calculo y reconocimiento de la compensacion de Tiempo de servicios y gratificaciones por 25 y 30 años de los trabajadores de la DRAC. (***Gestión de la Compensacion***).	Número de planillas elaboradas	Planilla.	48	1,200	4	100.00	4	100.00	4	100.00	4	100.00	4	100.00	4	100.00	4	100.00	4	100.00	4	100.00	4	100.00	4	100.00	4	100.00	
05.03	Elaboración e Implementación de Plan de Desarrollo de Capacidades del Personal de la DRAC.(Capacitación y progresion de la carrera.)(***Gestion del Desarrollo y la Capacitacion***).	Plan, elaborado	Plan.	1	500	0	0.00	0	0.00	1	500.00	0	0.00	0	0.00	0	0.00	0	0.00	0	0.00	0	0.00	0	0.00	0	0.00	0	0.00	
		Número de eventos de capacitación, realizados	Eventos	4	7,000	0	0.00	0	0.00	1	1,750.00	0	0.00	0	0.00	1	1,750.00	0	0.00	0	0	1	1,750.00	0	0.00	0	0.00	1	1,750.00	
05.04	Gestión de las relaciones laborales individuales y colectivas , Seguridad y Salud en el trabajo, bienestar social , Cultura y Clima Organizacional para el personal de la DRAC.(***Gestión de Relaciones Humanas y Sociales***).	N° de Planes Elaborados	Plan	2	400	0	0.00	0	0.00	0	0.00	0	0.00	0	0.00	1	200.00	0	0.00	0	0.00	0	0.00	0	0.00	0	0.00	1	200.00	
		Número de acciones de seguridad y salud, ejecutadas.	Acción	2	400	0	0.00	0	0.00	0	0.00	0	0.00	0	0.00	1	200.00	0	0.00	0	0.00	0	0.00	0	0.00	0	0.00	1	200.00	
05.05	Gestion de la incorporacion : Selección vinculacion, Induccion, Periodo de Prueba, Administracion de personas : Administracion de Legajos, Control de Asistencia, Desplazamientos, Procedimientos Disciplinarios y Desvinculacion del pérsonal de la DRAC. (***Gestión del Empleo***)	Número de resoluciones que aprueban la programación de vacaciones, contratos de personal y otros	Resolución	2	400	0	0.00	0	0.00	0	0.00	0	0.00	0	0.00	1	200.00	0	0.00	0	0.00	0	0.00	0	0.00	0	0.00	1	200.00	
		Número de reportes de Asistencia de personal, elaborados.	Reportes	12	360	1	30.00	1	30.00	1	30.00	1	30.00	1	30.00	1	30.00	1	30.00	1	30.00	1	30.00	1	30.00	1	30.00	1	30.00	
05.06	Diseño de Puestos y Administracion de Puestos. (***Organizacion del trabajo y su Distribucion***).	N° informes,elaborados	Informe	2	300	0	0.00	0	0.00	0	0.00	0	0.00	0	0.00	1	150.00	0	0.00	0	0.00	0	0.00	0	0.00	0	0.00	1	150.00	
05.07	Formulación y/o actualizacion de documentos de gestión como son : Manual de Perfiles de Puestos (MPP), Manual Clasificador de Cargos - MCC; Cuadro de Puestos de la Entidad – CPE; Cuadro para Asignación de Personal – CAP -- Provisional;Cuadro Nominativo de Personal -CNP Presupuesto Analítico de Personal -- PAP.(***Planificacion de Politicas de Recursos Humanos***).	N° de documentos de gestion, elaboradoss	Documento	6	800	0	0.00	0	0.00	3	400.00	0	0.00	0	0.00	0	0.00	3	400.00	0	0.00	0	0.00	0	0.00	0	0.00	0	0.00	
05.08	Evaluacion del desempeño de los servidores civiles para mejorar el desempeño en sus puestos y como consecuencia de ellos de la DRAC . (***Gestion del Rendimiento***).	N° de evaluacion de desempeño	Fichas	2	200	0	0.00	0	0.00	0	0.00	0	0.00	0	0.00	1	100.00	0	0.00	0	0.00	0	0.00	0	0.00	0	0.00	1	100.00	







UNIDAD FUNCIONAL DE ABASTECIMIENTOS

06	Gestión de Abastecimientos de Bienes, Servicios, obras de la DRAC.	Número de acciones, realizadas	Acción	5,102	6,440	383	270.00	383	270.00	434	2,480.00	435	1,980.00	433	480.00	434	580.00	433	480.00	434	580.00	433	480.00	434	780.00	433	480.00	433	480.00	Responsable Encargado de Abastecimientos
06.01	Programación multianual de bienes, servicios y obras	Número cuadros multianuales de necesidades, formulados y aprobados	Cuadro	1	500	0	0.00	0	0.00	N	0.00	1	500.00	0	0.00	0	0.00	0	0.00	0	0.00	0	0.00	0	0.00	0	0.00	0	0.00	
06.02	Formulación del Plan Anual de Contrataciones PAC	Número de planes formulados y aprobados	Plan	4	600	0	0.00	0	0.00	0	0.00	1	100.00	0	0.00	1	100.00	0	0.00	1	100.00	0	0.00	1	300.00	0	0.00	0	0.00	
06.03	Recepción, evaluación, estudio de mercado y tramite de requerimientos de bienes, servicios y obras.	Número de requerimientos, tramitados	Requerimiento	2,040	1,560	170.00	130.00	170	130.00	170	130.00	170	130.00	170	130.00	170	130.00	170	130.00	170	130.00	170	130.00	170	130.00	170	130.00	170	130.00	
06.04	Elaboración de procedimientos de selección para la contratación de bienes, servicios y obras.	Número de procedimientos de selección, elaborados	Procedimiento	100	1,000	0.00	0.00	0	0.00	10	100.00	10	100.00	10	100.00	10	100.00	10	100.00	10	100.00	10	100.00	10	100.00	10	100.00	10	100.00	
06.05	Elaboración de procedimientos de selección para la contratación de bienes, servicios por montos iguales o inferiores a 8 UIT	Número de procedimientos de selección, elaborados	Procedimiento	1,560	1,560	130	130.00	130	130.00	130	130.00	130	130.00	130	130.00	130	130.00	130	130.00	130	130.00	130	130.00	130	130.00	130	130.00	130	130.00	
06.06	Administración del sistema de registro para el control de contratos para consultorías en la DRAC.	Número de consultorías, registradas	Consultoría	1	2,000	0.00	0.00	0	0.00	1	2,000.00	0	0.00	0	0.00	0	0.00	0	0.00	0	0.00	0	0.00	0	0.00	0	0.00	0	0.00	
06.07	Administración y Control del uso de los vehículos de la entidad	Número de autorizaciones de salida de vehículos, concretizadas.	Autorizaciones	996	220	83.00	10.00	83	10.00	83	20.00	83	20.00	83	20.00	83	20.00	83	20.00	83	20.00	83	20.00	83	20.00	83	20.00	83	20.00	
06.08	Administración de la seguridad y vigilancia de la entidad	Número de informes de registro y control de ingreso y salida de usuarios.	Informes	400	1,000	0.00	0.00	0	0.00	40	100.00	40	100.00	40	100.00	40	100.00	40	100.00	40	100.00	40	100.00	40	100.00	40	100.00	40	100.00	

Área de Almacén

07	Gestión de Almacen de la DRAC	Número de Acciones, realizadas.	Acciones	880	3,541	20.00	150.00	31.00	198.00	34.00	188.00	42.00	262.00	62.00	287.00	60.00	287.00	83.00	306.00	80.00	306.00	102.00	348.00	102.00	348.00	120.00	403.00	144.00	458.00	Responsable Encargado de Almacén
07.01	Recepción de ordenes de compra y bienes de los proveedores.	Número de órdenes de compra ingresadas.	órdenes de compra	430	2,301	10	55.00	15	93.00	15	93.00	20	157.00	30	182.00	30	182.00	40	201.00	40	201.00	50	243.00	50	243.00	60	298.00	70	353.00	
07.02	Elaboración de PECOSAS y distribución de los bienes a usuarios	Número de pecosas, atendidas	Pecosas	420	1,060	8	60.00	13	90.00	15	90.00	20	90.00	30	90.00	28	90.00	40	90.00	38	90.00	50	90.00	50	90.00	58	90.00	70	90.00	
07.03	Elaboración de informes contables del movimiento de almacen	Número de informes	Informe	30	180	2	15.00	3	15.00	4	15.00	2	15.00	2	15.00	2	15.00	3	15.00	2	15.00	2	15.00	2	15.00	2	15.00	4	15.00	

Área de Trámite Documentaria

08	Gestión de Administración Documentaria de la DRAC	Número de documentos, Administrados	Documento	15,633	1,000	836		839	300.00	1,619	0	1,027		1,409	400.00	1,156		1,113		1,485		1,814	300.00	1,589		1,423		1,423		Responsable Encargado de Trámite Documentario
08.01	Gestión de la Administración Documentaria.	Número de documentos Recepcionados.	Documento	14,091	0	682		683		1,524		940		1,259		1,083		1,035		1,390		1,511		1,518		1,233		1,233		
		Número de documentos Remitidos	Documento	1,542	0	154		156		95		87		150		73		78		95		103		171		190		190		

DIRECCIÓN REGIONAL DE AGRICULTURA CAJAMARCA V°B° DIRECTOR

Gobierno Regional Agricultura Caj. Oficina de Planificación y Presupuestos V°B° DIRECTOR

DIRECCIÓN REGIONAL DE AGRICULTURA V°B° DIRECCIÓN ASESORÍA JURÍDICA DIRECTOR

Área de Archivo

09	Recepción, registro, clasificación, codificación y custodia del acervo documentario de la DRAC. (ARCHIVO REGIONAL)	Número de documentos, registrados, Clasificados, codificados y custodiados.	Informe	12	3,000	1	0.00	1	0.00	1	1,500.00	1		1		1		1	700.00	1	800.00	1		1		1		1			Responsable Encargado de Archivo

Área de Patrimonio

10	Administración y control de los bienes patrimoniales. (muebles e inmuebles) de la DRAC.	Número de acciones realizadas.	Acciones	457	16,050.00	19	620.00	20	160.00	52	140.00	12	180.00	14	170.00	25	13,025	57	230.00	21	230.00	74	230.00	53	375.00	47	230.00	63	480.00	Responsable Encargado de Patrimonio
10.01	Toma, elaboración y saneamiento de inventario físico de bienes muebles e inmuebles de la DRAC.	Número de inventarios elaborados	Inventario	1	12,500	0	0	0	0.00	0	0.00	0	0.00	0	0.00	1	12,500	0	0.00	0	0.00	0	0.00	0	0.00	0	0.00		0.00	
10.02	Actualización de los inventarios de uso individual y ambientales.	Número de inventarios actualizados	Inventario	12	1,030	1	150.00	1	80.00	1	80.00	1	80.00	1	80.00	1	80	1	80.00	1	80.00	1	80.00	1	80.00	1	80.00	1	80.00	
10.03	Registro de los bienes muebles adquiridos por la DRAC en el Módulo SIGA Patrimonial.	Número de registros elaborados	Registro	423	600	16	200.00	16	0.00	50	0.00	8	0.00	12	0.00	20	200	55	0.00	19	0.00	72	0.00	49	0.00	45	0.00	60	200.00	
10.04	Elaboración de información sobre activos fijos y depreciación de los bienes muebles de la DRAC.	Número de informes elaborados	Informe	12	1,450	1	120.00	1	80.00	1	80.00	1	80.00	1	90.00	1	150	1	150.00	1	150.00	1	150.00	1	150.00	1	150.00	1	120.00	
10.05	Elaboración de informes técnicos para alta y baja de bienes.	Número de informes técnicos elaborados	Informe	4	320	1	110.00	0	0.00	0	0.00	1	0.00	0	0.00	1	50	0	0.00	0	0.00	0	0.00	1	100.00	0	0.00	0	60.00	
		Número de resoluciones proyectadas.	Resolución	4	150	1	40.00	0	0.00	0	0.00	1	0.00	0	0.00	1	45	0	0.00	0	0.00	0	0.00	1	45.00	0	0.00	0	20.00	

Área Maquinaria Agrícola

07	Administración de la prestación del servicio de alquiler de maquinaria agrícola, Agroindustrial y pesada de la DRAC.	Número de acciones realizadas.	Acciones	4	2,500					1	625					1	625					1	625					1	625	Responsable Encargado de Maquinaria

DIRECCIÓN REGIONAL DE AGRICULTURA V°B° DIRECTOR CAJAMARCA

Gobierno Regional Agricultura Caj. V°B° Oficina de Planificación y Presupuestos DIRECTOR

DIRECCIÓN REGIONAL DE AGRICULTURA V° B° DIRECCION DE ASESORIA JURIDICA DIRECTOR CAJAMARCA

PLAN OPERATIVO INSTITUCIONAL 2025
SEDE DE CION REGIONAL DE AGRICULTURA CAJAMARCA

CENTRO DE COSTO: OFICINA DE ADMINISTRACIÓN-MAQUINARIA AGRÍCOLA

Unidad Responsable	Oficina de Administración-Sede.	Año	2025

PEI 2024 - 2027

Eje de Desarrollo	Económico				
Objetivo Estrategico	Código	Descripción	Indicador	Unidad de Medida	Meta
	OEI.14	Fortalecer la gestión institucional administrativa moderna, la transparencia y la integridad en el Gobierno Regional Cajamarca	Porcentaje de la población adulta que considera que la gestión pública del Gobierno Regional es buena o muy buena.		
Acciones Estratégicas Institucionales	Código	Descripción	Indicador	Unidad de Medida	Meta
	AEI. 14.05	Gestión presupuestal y eficiente con acompañamiento integral permanente en la ejecución de recursos públicos a las unidades ejecutoras.	Porcentaje de ejecución del gasto en inversiones		
			Porcentaje de ejecución presupuestal		
	AEI. 14.08	Bienes patrimoniales gestionados de manera eficiente en las dependencias del GRC	Número de Inventarios físicos de bienes inmuebles y muebles, elaborados y presentados		
	AEI. 14.11	Fortalecimiento de capacidades, de ética e integridad del servidor público del Gobierno Regional	Porcentaje de servidores públicos capacitados		

Acciones Centrales	Acciones Administrativas		

Programación de Actividades Operativas.

	Actividad Operativa	Indicador	Unidad de Medida	Meta Total Programada		Ene		Feb		Mar		Abr		May		Jun		Jul		Ago		Set		Oct		Nov		Dic		Descripción del Desarrollo de Actividades
				Meta Fisica	Valor Referencial S/.	Meta Fisica	Valor Referencial	Meta Fisica	Valor Referencial	Meta Fisica	Valor Referencial	Meta Fisica	Valor Referencial	Meta Fisica	Valor Referencial	Meta Fisica	Valor Referencial	Meta Fisica	Valor Referencial	Meta Fisica	Valor Referencial	Meta Fisica	Valor Referencial	Meta Fisica	Valor Referencial	Meta Fisica	Valor Referencial	Meta Fisica	Valor Referencial	
	RECURSOS DIRECTAMENTE RECAUDADOS																													
07	**Administración de la prestación del servicio de alquiler de maquinaria agrícola, Agroindustrial y pesada de la DRAC.**	**Número de Horas/Máquina**	**Horas/ Maquina**	1,102		80		50		20		15		82.5		45		130.5		119		150		160		180		90		
		Número de productores, atendidos	**Productor**	230		20		15		5		4		8		16		31		35		20		30		35		11		
		Número de Hectáreas trabajadas.	**Has.**	180		16		10		40		3		3		4		12		12		30		32		36		18		
		Monto Recaudado S/.	**S/.**	44,490		3640		2275		910		682.5		2092.5		1410		3740		3910		6825		7280		8190		4095		
07.01	Administración y atención con el el servicio de alquiler de maquinaria agrícola (Tractor Yanmar, Tractor Deutz y Tractor New Holland)	Número de horas trabajadas	Horas Maquina	900		80		1		20		15		15		20		60		60		150		160		180		90		
		Número de productores atendidos	Productor	180		20		15		5		4		4		6		15		15		20		30		35		11		
		Número de Hectáreas trabajadas.	Has	180		16		10		40		3		3		4		12		12		30		32		36		18		

DIRECCIÓN REGIONAL DE AGRICULTURA CAJAMARCA V°B° DIRECTOR

Gobierno Regional Agricultura Cajamarca Oficina de Planificación y Presupuestos V°B° DIRECTOR

DIRECCIÓN REGIONAL DE AGRICULTURA V° B° DIRECCIÓN DE ASESORÍA JURÍDICA DIRECTOR

		Soles captados	S/.	40,950		3640		2275		910		682.5		682.5		910		2730		2730		6825		7280		8190		4095		
07.02	Administración y atención con el servicio de alquiler de maquinaria agroindustrial (trilladoras y otras a fines)	Número de horas trabajadas	Horas Maquina	202		0		0		0		0		67.5		25		50.5		59		0		0		0		0		
		Número de productores atendidos	Productor	50		0		0		0		0		4		10		16		20		0		0		0		0		
		Número de kilogramos, procesados	Kg.	16,160		0		0		0		0		0		3000		6060		7100		0		0		0		0		
		Soles captados	S/.	4,040		0		0		0		0		1350		500		1010		1180		0		0		0		0		
07.03	Administración y atención con el servicio de alquiler de maquinaria pesada (tractor de oruga)	Número de horas trabajadas	Horas Maquina	0										0		0		0		0		0		0		0		0		
		Soles captados	S/.	0										0		0		0		0		0		0		0		0		
07.04	Reparación y Mantenimiento de Maquinaria Agrícola, Agroindustrial y Pesada.	Número de máquinas reparadas y con mantenimiento	Máquinas	6		0		0		2		1		3		1		0		0		0		0		0		0		
07.05	Supervisión de Maquinaria Agrícola, Agroindustrial y Pesada en Agencias Agrarias.	Número de supervisiones realizadas	Supervisión	200		18		13		4		3		6		15		30		30		15		25		30		10		

DIRECCIÓN REGIONAL DE AGRICULTURA V°B° DIRECTOR CAJAMARCA

Gobierno Regional Agricultura Caj. Oficina de Planificación y Presupuestos V°B° DIRECTOR

DIRECCIÓN REGIONAL DE AGRICULTURA V° B° DIRECCIÓN DE ASESORÍA JURÍDICA DIRECTOR CAJAMARCA

PLAN OPERATIVO INSTITUCIONAL 2025 - OFICINA DE ADMINISTRACION

COSTEO POR ACTIVIDAD OPERATIVA 2025

PROGRAMACION DE ACTIVIDADES OPERATIVAS

	ACTIVIDAD OPERATIVA	INDICADOR	UNIDAD DE MEDIDA	META TOTAL PROGRAMADA		ENERO		FEBRERO		MARZO		ABRIL		MAYO		JUNIO		JULIO		AGOSTO		SETIEMBRE		OCTUBRE		NOVIEMBRE		DICIEMBRE		Descripcion del Desarrollo de Actividades
				META FISICA	VALOR REFERENCIAL S/.	META FISICA	VALOR REFER. S/.	META FISICA	VALOR REFER. S/.	META FISICA	VALOR REFER. S/.	META FISICA	VALOR REFER. S/.	META FISICA	VALOR REFER. S/.	META FISICA	VALOR REFER. S/.	META FISICA	VALOR REFER. S/.	META FISICA	VALOR REFER. S/.	META FISICA	VALOR REFER. S/.	META FISICA	VALOR REFER. S/.	META FISICA	VALOR REFER. S/.	META FISICA	VALOR REFER. S/.	
	OFICINA ADMINISTRACION				302,548		16,680.00		28,518.00		44,900.00		19,892.00		23,827.00		37,967.00		20,256.00		20,556.00		24,623.00		19,843.00		21,203.00		22,283.00	
01	Gestión, Monitoreo y Administración de los Recursos Presupuestales, Humanos, Logísticos, Otros de la DRAC	N° de Acciones Administrativ	Informe	12.00	210,557.00	1.00	14,000.00	1.00	22,950.00	1.00	33,677.00	1.00	14,750.00	1.00	17,850.00	1.00	17,250.00	1.00	14,500.00	1.00	14,000.00	1.00	17,250.00	1.00	14,700.00	1.00	15,450.00	1.00	14,000.00	
	23.12.11 Vestuario				19,477.00						19,477.00																			
	23.13.11 Combustible				20,000.00		1,600.00		1,600.00		1,800.00		1,600.00		1,600.00		1,800.00		1,600.00		1,600.00		1,800.00		1,600.00		1,800.00		1,600.00	
	23.15.11 (repuestos (Thoner)				3,000.00				1,000.00						1,000.00								1,000.00							
	23.15.12 Material de Escritorio				5,000.00				1,250.00						1,250.00								1,250.00				1,250.00			
	23.15.31 Aseo Limpieza				500.00				500.00																					
	23.16.11 De Vehículos (Repuestos)				1,000.00				1,000.00																					
	23.21.21 Pasajes. Gastos Transporte				1,100.00				200.00				250.00				250.00				200.00				200.00					
	23.21.22 Viáticos				14,000.00		1,200.00		1,200.00		1,200.00		1,200.00		1,000.00		1,200.00		1,200.00		1,200.00		1,000.00		1,200.00		1,200.00		1,200.00	
	23.22.11 Luz				42,000.00		3,500.00		3,500.00		3,500.00		3,500.00		3,500.00		3,500.00		3,500.00		3,500.00		3,500.00		3,500.00		3,500.00		3,500.00	
	23.22.12 Agua				7,200.00		600.00		600.00		600.00		600.00		600.00		600.00		600.00		600.00		600.00		600.00		600.00		600.00	
	23.22.23 Internet				25,400.00		2,200.00		2,200.00		2,200.00		2,200.00		2,200.00		2,200.00		2,200.00		2,200.00		2,200.00		2,200.00		2,200.00		2,200.00	
	23.22.21 Cuotas				18,000.00		1,500.00		1,500.00		1,500.00		1,500.00		1,500.00		1,500.00		1,500.00		1,500.00		1,500.00		1,500.00		1,500.00		1,500.00	
	23.23.11 Servicio de Limpieza				20,400.00		1,700.00		1,700.00		1,700.00		1,700.00		1,700.00		1,700.00		1,700.00		1,700.00		1,700.00		1,700.00		1,700.00		1,700.00	
	23.24.71 De Maquinaria (mantenimiento y Reparación)				5,000.00				2,000.00						2,000.00								1,000.00							
	23.26.33 SOAT				5,260.00				2,500.00								2,760.00													
	23.26.115 Servicio de Alimentación para Consumo Humano)				2,000.00				500.00				500.00						500.00						500.00					
	23.27.119 Servicios Diversos				20,000.00		1,700.00		1,700.00		1,700.00		1,700.00		1,500.00		1,700.00		1,700.00		1,500.00		1,700.00		1,700.00		1,700.00		1,700.00	
02	Gestión y Supervisión de los Sistemas Administrativos en la DRAC	N° de Informes de	Informe	24.00	36,240.00	2.00	3,020.00	2.00	3,020.00	2.00	3,020.00	2.00	3,020.00	2.00	3,020.00	2.00	3,020.00	2.00	3,020.00	2.00	3,020.00	2.00	3,020.00	2.00	3,020.00	2.00	3,020.00	2.00	3,020.00	
	23.15.12 Material de Escritorio				240.00		20.00		20.00		20.00		20.00		20.00		20.00		20.00		20.00		20.00		20.00		20.00		20.00	
	23.27.119 Servicios Diversos				36,000.00		3,000.00		3,000.00		3,000.00		3,000.00		3,000.00		3,000.00		3,000.00		3,000.00		3,000.00		3,000.00		3,000.00		3,000.00	
	UNIDAD FUNCIONAL DE CONTABILIDAD																													
03	Administración de Ingresos y Gastos del Presupuesto Institucional y Elaboración de Información Contable de la DRAC	N° Acciones Realizadas	Acciones	10,878.00	4,000.00	192.00		258.00	1,000.00	605.00		640.00		545.00		1,089.00		1,141.00		1,125.00	1,000.00	1,332.00		1,405.00		1,375.00	1,000.00	1,376.00		
	23.15.11 (repuestos (Thoner)				1,300.00				500.00												400.00									
	23.15.12 Material de Escritorio				2,200.00				500.00												500.00						500.00			
	23.27.119 Servicios Diversos				500.00																						500.00			
	UNIDAD FUNCIONAL DE TESORERIA																													
04	Gestión, Control y Ejecución de los Recursos Económicos y Financieros en la DRAC	N° Acciones Realizadas	Acciones	29,156.00	4,800.00	2,137.00	400.00	1,748.00	400.00	2,217.00	400.00	2,217.00	400.00	2,217.00	400.00	2,217.00	400.00	2,967.00	400.00	2,217.00	400.00	3,217.00	400.00	3,217.00	400.00	3,267.00	400.00	2,937.00	400.00		
04.05	23.15.11 (repuestos (Thoner)				1,200.00		400.00												400.00											
	23.15.12 Material de Escritorio				2,400.00				400.00		400.00				400.00						400.00				400.00				400.00	
04.05	23.27.119 Servicios Diversos				1,200.00												400.00						400.00				400.00			
	UNIDAD FUNCIONAL DE RECURSOS HUMANOS																													
05	Gestión del Sistema Administrativo de Recursos Humanos	N° Acciones Realizadas	Acciones	93.00	12,680.00	6.00	220.00	6.00	220.00	11.00	2,870.00	6.00	220.00	6.00	220.00	12.00	2,820.00	9.00	620.00	6.00	220.00	7.00	1,570.00	6.00	220.00	6.00	220.00	12.00	2,820.00		
	23.15.11 (repuestos (Thoner)				2500						800						800												900	
	23.15.12 Material de Escritorio				3140		220		220		320		220		220		270		620		220		220		220		220		170	
	23.27.11.99 Servicios diversos				7,000.00						1,750.00						1,750.00						1,750.00						1,750.00	
	UNIDAD FUNCIONAL DE ABASTECIMIENTOS																													
06	Gestión de Abastecimientos de Bienes, Servicios, Obras de la DRAC	Número de acciones realizadas	Acción	5,102.00	8,460.00	333.00	270.00	303.00	270.00	434.00	2,480.00	435.00	1,085.00	433.00	480.00	434.00	580.00	433.00	480.00	434.00	588.00	433.00	480.00	434.00	780.00	433.00	456.00	433.00	480.00		
	23.15.11 (repuestos (Thoner)				1,880.00						900.00		500.00										480.00							
	23.15.12 Material de Escritorio				4,260.00		270.00		270.00		780.00		300.00		480.00		300.00		300.00		300.00				300.00		480.00		480.00	
	23.27.11.99 Servicios diversos				2,300.00						800.00		280.00				280.00		180.00		280.00				480.00					
	Área de almacén																													
07	Gestión de Almacen de la DRAC	Número de acciones realizadas	Acciones	880.00	3,541.00		150.00		198.00		188.00		262.00		287.00		287.00		306.00		306.00		348.00		348.00		403.00		458.00	
	23.15.12 Material de Escritorio			880.00	3,541.00	20.00	150.00	31.00	198.00	34.00	188.00	42.00	262.00	62.00	287.00	80.00	287.00	83.00	306.00	80.00	306.00	102.00	348.00	102.00	348.00	120.00	403.00	144.00	458.00	
	Área de trámite documentario																													
08	Gestión de Administración Documentaria de la DRAC		Documento	15,633.00	1,800.00	836.00	-	839.00	300.00	1,628.00		1,027.00		1,409.00	400.00	1,156.00		1,113.00		1,425.00		1,614.00	300.00	1,689.00		1,423.00		1,423.00			
	23.15.11 (repuestos (Thoner)				400.00										400.00								300.00							
	23.15.12 Material de Escritorio				600.00				300.00																					
	Área de Archivo																													
09	Recepción, registro, clasificación, codificación, y custodia del acervo documentario de la DRAC (ARCHIVO REGIONAL)		Informe	12.00	3,000.00	1.00		1.00		1.00	1,500.00	1.00		1.00		1.00		1.00	700.00	1.00	600.00	1.00		1.00		1.00		1.00			
	23.15.12 Material de Escritorio				1,600.00						500.00								500.00		600.00									
	23.27.11.99 Servicios diversos				1,400.00						1,000.00								200.00		200.00									
	Área de Patrimonio																													
10	Administración y control de los bienes patrimoniales(muebles e inmuebles) de la DRAC	Números de acciones realizados	Acciones	437.00	16,050.00	19.00	620.00	20.00	160.00	52.00	140.00	12.00	160.00	14.00	170.00	25.00	13,025.00	57.00	250.00	21.00	250.00	74.00	250.00	33.00	375.00	47.00	230.00	65.00	480.00		
	23.15.11 (repuestos (Thoner)				1,455.00		450.00										525.00												480.00	

DIRECCION REGIONAL DE AGRICULTURA CAJAMARCA
V°B°
DIRECCION DE ASESORIA JURIDICA
DIRECTOR
CAJAMARCA

DIRECCION REGIONAL DE AGRICULTURA
V°B°
DIRECTOR
CAJAMARCA

Gobierno Regional Agricultura Cajamarca
Oficina de Planificación y Presupuestos
V°B°
DIRECTOR

	23.15.12 Material de Escritorio				1,490.00		170.00		160.00		140.00		160.00		170.00				230.00		230.00		230.00								
	23.27.11.99 Servicios diversos				805.00																										
	23.21.22 Viaticos				12,500.00												12,500.00								375.00		230.00				
	Área de Maquinaria Agrícola																														
11	**Administración de la prestación del servicio de alquiler de maquinaria agrícola, Agroindustrial y pesada de la DRAC**	**Número de acciones realizadas**	**Acciones**	**4.00**	**2,500.00**					**1.00**	**625.00**					**1.00**	**625.00**					**1.00**	**625.00**					**1.00**	**625.00**	**Responsable Encargado de Maquinaria**
	23.21.22 Viaticos			4.00	2,500.00					1.00	625.00					1.00	625.00					1.00	625.00					1.00	625.00		

DIRECCIÓN REGIONAL DE AGRICULTURA
V°B°
DIRECTOR
CAJAMARCA

Gobierno Regional Agricultura Caj
V°B°
DIRECTOR
Oficina de Planificación y Presupuestos

DIRECCIÓN REGIONAL DE AGRICULTURA
V° B°
DIRECCIÓN DE ASESORÍA JURÍDICA
DIRECTOR
CAJAMARCA

Centro de Costo: OFICINA DE ASESORIA JURIDICA

PLAN OPERATIVO INSTITUCIONAL 2025
DIRECCIÓN REGIONAL DE AGRICULTURA CAJAMARCA

Unidad Responsabl	Oficina de Asesoria Juridica	Año		2025

PEI 2023 - 2027

Eje de Desarrollo	Económico					
Objetivo Estrategico	Código: OEI.14	Descripción: Fortalecer la gestión institucional moderna, la transparenda y la integrida en el Gobierno Regional de Cajamarca	Indicador: Porcentaje de la población adulta que considera que la gestión pública del Gobierno Regional de Cajamarca es buena o muy buena.	Unidad de Medida	Meta	
Acciones Estratégicas Institucionales	Código: AEI. 14.07	Descripción: Defensa judicial y ontrol institucional Oportuno del Gobierno Regional	Indicador: Porcentaje de Procesos Judiciales favorables al Gobierno de Cajamarca	Unidad de Medida	Meta	
Acciones Centrales						

Acciones Centrales				Acciones Administrativas																										
Código de la meta presupuestal y/o actividad	Actividad Operativa	Indicador	Unidad de Medida	Meta Total Programada		Enero		Febrero		Marzo		Abril		Mayo		Junio		Julio		Agosto		Septiembre		Octubre		Noviembre		Diciembre		Descripción del Desarrollo de Actividades
				Meta Física	Valor Referencial S/	Meta Física	Valor Referencial S/	Meta Física	Valor Referencial S/	Meta Física	Valor Referencial S/	Meta Física	Valor Referencial S/	Meta Física	Valor Referencial S/	Meta Física	Valor Referencial S/	Meta Física	Valor Referencial S/	Meta Física	Valor Referencial S/	Meta Física	Valor Referencial S/	Meta Física	Valor Referencial S/	Meta Física	Valor Referencial S/	Meta Física	Valor Referencial S/	
01	Atención con asesoramiento jurídico y legal a la Dirección Regional de Agricultura	Número de acciones de asesoramiento, realizadas	Accion	958	4,060.00	92		93	1,730	80		90		73	800	86		72		82	1,230	78		84		73	300	84		
01.01	Proyección, emision y registro de Resolucion Directorales Regionales sectoriales.	Numero de Resoluciones, proyectadas y Registradas.	Resoluciones	600		40		50		35		34		42		41		42		49		39								
01.02	Emisión de Informes Legales sobre trámites de procedimientos administrativos y Arbitraje solicitados por el Procurador del GORECAJ y por el Tribunal de Contrataciones del Estado OSCE.	Número de documentos legales, emitidas	Informes Legales	76		7		4		4		2		3		5		6		5		4								
01.03	Emisión de Opiniones Legales sobre tramite de procedimientos administrativos de la DRAC.	Número de Opiniones Legales, emitidos	Opiniones	90		9		6		8		16		24		7		6		4		5								
01.04	Emision de informes sobre tramite de procedimientos administrativos de la DRAC.	Número de informes, emitidos	Informes	40		1		1		1		2		2		2		1												
01.05	Visación de contratos, convenios y adendas que celebra la DRAC.	Numero de documentos visados	Documentos	26		20		30		50		20		60		60		70		50		40								
01.06	Atencion de demandas contenciosas administrativas de la DRAC.	Numero de demandas Atendidos	Demandas	45		5		5		6		7		5		4		6		5		3								
01.07	Absolución y tramitación de procesos contenciosos administrativas (civiles, laborales), emitidos por el juzgado.	Numero de procesos contenciosos Absueltos	Procesos	80		10		5		8		3		7		4		3		5		3								Se registra en un cuaderno de consultas
01.08	Formulacion y Evaluacion del Plan Operativo Anual 2025 de la Oficina de Asesoría Jurídica.	Numero de Planes Elaborados.	Plan	1																										
01.09	Emisiones de Informes Legales para conciliacion y Arbitraje solicitados por el procurador del GORECAJ y por el Tribunal de Contrataciones del Estado -OSCE.	Numero de Documentos (escritos) de los procesos en trámite	Documento	7		2		2		3		1		2		1		1												

DIRECCIÓN REGIONAL DE AGRICULTURA V°B° DIRECTOR CAJAMARCA

Gobierno Regional Agricultura Cajamarca Oficina de Planificación y Presupuestos V°B° DIRECTOR

DIRECCIÓN REGIONAL DE AGRICULTURA V° B° DIRECCION DE ASESORIA JURIDICA DIRECTOR CAJAMARCA

PLAN OPERATIVO INSTITUCIONAL 2025- OFICINA DE ASESORIA JURI
COSTEO POR ACTIVIDAD OPERATIVA 2025

Centro de Costo: OFICINA DE ASESORIA JURIDICA

Unidad	Oficina de Asesoria Juridica	Año	2025

PEI 2023 - 2027

Eje de Desarrollo	Económico			
Objetivo Estrategico	Código: OEI.14	Descripción: Fortalecer la gestión institucional moderna, la transparencia y la integrida en el Gobierno Regional de Cajamarca	Indicador: Porcentaje de la población adulta que considera que la gestión pública del Gobierno Regional de Cajamarca es buena o muy buena.	Unidad de Medida / Meta
Acciones Estrategicas	Código: AEI. 14.07	Descripción: Defensa judicial y ontrol Institucional Oportuno del Gobierno Regional	Indicador: Porcentaje de Procesos Judiciales favorables al Gobierno de Cajamarca	Unidad de Medida / Meta
Instituciones	Acciones Centrales	Acciones Administrativas		

Código de la meta presupuestal y/o actividad	Actividad Operativa	Indicador	Unidad de Medida	Meta Total Programada		Enero		Febrero		Marzo		Abril		Mayo		Junio		Julio		Agosto		Septiembre		Octubre		Noviembre		Diciembre		Descripción del Desarrollo de Actividad
				Meta Fisica	Valor Referencial S/	Meta Fisica	Valor Referencial S/	Meta Fisica	Valor Referencial S/	Meta Fisica	Valor Referencial S/	Meta Fisica	Valor Referencial S/	Meta Fisica	Valor Referencial S/	Meta Fisica	Valor Referencial S/	Meta Fisica	Valor Referencial S/	Meta Fisica	Valor Referencial S/	Meta Fisica	Valor Referencial S/	Meta Fisica	Valor Referencial S/	Meta Fisica	Valor Referencial S/	Meta Fisica	Valor Referencial S/	
01	Atención con asesoramiento juridico y legal a la Dirección Regional de Agricultura	Número de acciones de asesoramiento, realizadas	Accion	968	4,060.00	92		83	1,730	60		90		73	600	86		72		82	1,230	78		64		73	300	84		
2.3.15.11 Repuestos (Thoner)					860				430						430						430									
2.3.15.12 Material escritorio					2,000				1,000						500						500									
23.27.11.99 Servicios Diversos					1,200				300						300						300						300			
TOTAL					4,060				1,730	0	0	0		0	800	0		0	0	0	1,230	0	0	0	0	0	300	0	0		

DIRECCIÓN REGIONAL DE AGRICULTURA CAJAMARCA V°B° DIRECTOR

Gobierno Regional Agricultura Caj. Oficina de Planificación y Presupuestos V°B° DIRECTOR

DIRECCIÓN REGIONAL DE AGRICULTURA V°B° DIRECCIÓN DE ASESORÍA JURÍDICA DIRECTOR CAJAMARCA

PLAN OPERATIVO INSTITUCIONAL 2025
SEDE DE LA DIRECCION REGIONAL DE AGRICULTURA CAJAMARCA

Centro de Costo: OFICINA DE PLANIFICACIÓN Y PRESUPUESTO

Unidad		Oficina Planificación y Presupuesto	Año	2025
PEI 2023 - 2027	Eje de Desarrollo	0	Económico	
	Objetivo Estrategico	Código: OEI.14	Descripción: Fortalecer la gestión institucional administrativa moderna, la transparencia y la integridad en el Gobierno Regional Cajamarca.	Indicador: Porcentaje de la población adulta que considera que la gestión pública del Gobierno Regional es buena o muy buena. / Unidad de Medida / Meta
	Acciones Estratégicas Institucionales	Código: AEI. 13.01	Descripción: Asistencia técnica en gestión de riesgos de desastres y cambio climático a la población del departamento de Cajamarca	Indicador: Número de acciones que fomentan la resiliencia comunitaria / Unidad de Medida / Meta
		AEI. 14.04	Acompañamiento integral en la implementación de gestión por procesos, simplificación administrativa y organización institucional en las dependencias del Gobierno Regional Cajamarca.	Porcentaje de instrumentos de Gestión Organizacional implementados
		Acciones Centrales		

	Actividad Operativa	Indicador	Unidad de Medida	Meta Total Programada		Programación de Actividades Operativas. Ene		Feb		Mar		Abr		May		Jun		Jul		Ago		Set		Oct		Nov		Dic		Descripción del Desarrollo de Actividad
				Meta Física	Valor Referencial S/.	Meta Física	Valor Referencial S/.	Meta Física	Valor Referencial S/.	Meta Física	Valor Referencial S/.	Meta Física	Valor Referencial S/.	Meta Física	Valor Referencial S/.	Meta Física	Valor Referencial S/.	Meta Física	Valor Referencial S/.	Meta Física	Valor Referencial S/.	Meta Física	Valor Referencial S/.	Meta Física	Valor Referencial S/.	Meta Física	Valor Referencial S/.	Meta Física	Valor Referencial S/.	Meta Físicos	Valor Referencial S/.	
	OFICINA DE PLANIFICACIÓN Y PRESUPUESTO				24,405.00		1,033.00		873.00		2,451.00		803.00		8,328.00		2,706.00		23.00		23.00		1,566.00		23.00		5,553.00		23.00		
01	**Programación, Seguimiento, Monitoreo y Evaluación de actividades de Planificación de la DRAC**	**Número de acciones en planificación, realizadas.**	**Acciones**	**48.00**	**11,434.00**	**2.00**	**-**	**3.00**	**300.00**	**9.00**	**1,544.00**	**2.00**	**-**	**2.00**	**-**	**3.00**	**1,530.00**	**2.00**	**-**	**2.00**	**-**	**4.00**	**1,530.00**	**4.00**	**-**	**4.00**	**5,553.00**	**4.00**	**-**	
01.01	Elaboración, Seguimiento y Evaluación del Plan Operativo Institucional - DRAC 2024, y registrado en el aplicativo del CEPLAN.	Números de planes Operativos Institucionales, elaborados.	Plan	1.00	6,000.00	-		-		-		-		-		-		-		-		-		-		1.00	5,000.00	-		
		Números de Informes de seguimiento y evaluación del POI 2024, mensuales y semestrales, elaborados	Informes	12.00	2,040.00	1.00	-	1.00	-	1.00	510.00	1.00	-	1.00	-	1.00	510.00	1.00	-	1.00	-	1.00	510.00	1.00	-	1.00	510.00	1.00	-	
01.02	Elaboración de Informes técnicos y opiniones de asesoramiento, de acuerdo a competencia, registrados en el Módulo de Administración Documentaria-MAD.	Número Opiniones Técnicas, elaborados	Opinión	5.00	-	-	-	-		1.00	-	-	-	-		1.00	-	-		-		1.00		-	-	-		2.00		
01.03	Elaboración de la Memoria Anual 2024	Número de Documentos, elaborados	Documento	1.00	300.00	-		1.00	300.00	-		-	-	-	-	-	-	-	-	-	-	-		-	-	-	-	-	-	
01.04	Asesoramiento técnico y acompañamiento en la gestión y fortalecimiento de los CGA Provinciales	Número Informes de Asesoramiento	Informes	12.00	2,040.00	1.00	-	1.00	-	1.00	510.00	1.00	-	1.00	-	1.00	510.00	1.00	-	1.00	-	1.00	510.00	1.00	-	1.00	510.00	1.00	-	
01.05	Elaboración y/o revisión de Convenios de Cooperación Inter-Institucional, registrados en el MAD	Número de Convenios suscritos por la DRAC	Convenios	10.00	14.00	-	-	-	-	4.00	14.00	-	-	-	-	4.00	-	-	-	-	-	-	-	2.00	-	-	-	-	-	
		Número de Informes de Seguimiento y evaluación de convenios suscritos.	Informe	4.00	2,340.00	-	-	-	-	1.00	510.00	-	-	-	-	1.00	510.00	-	-	-	-	1.00	510.00	-	-	1.00	510.00	-	-	
02	**Programación, coordinación y conducción de actividades Especializadas en Presupuesto Institucional**	**Número de Acciones en Presupuesto Institucional, realizadas**	**Acciones**	**1,443.00**	**8,854.00**	**120.00**	**23.00**	**120.00**	**23.00**	**120.00**	**23.00**	**122.00**	**303.00**	**121.00**	**8,321.00**	**120.00**	**23.00**	**120.00**	**23.00**	**120.00**	**23.00**	**120.00**	**23.00**	**120.00**	**23.00**	**120.00**	**23.00**	**120.00**	**23.00**	
02.01	Programación y Formulación del Presupuesto Institucional 2025	Número de documentos de Presupuesto Institucional 2025, formulados	Documento	1.00	8,288.00	-	-	-	-	-	-	-	-	1.00	8,296.00	-	-	-	-	-	-	-	-	-	-	-	-	-	-	
02.02	Seguimiento y Evaluación a la ejecución del Presupuesto Año 2025, de gasto corriente e Inversiones.	Número de Informes de seguimiento presupuestal de Gasto Corriente y de Inversión, elaborados	Informe	2.00	280.00	-	-	-	-	-	-	2.00	280.00	-	-	-	-	-	-	-	-	-	-	-	-	-	-	-	-	
02.03	Modificación y certificaciones presupuestales a solicitud de las áreas usuarias.	Número de Notas de Modificaciones y Certificaciones, atendidas	Notas	1,440.00	275.00	120.00	23.00	120.00	23.00	120.00	23.00	120.00	23.00	120.00	23.00	120.00	23.00	120.00	23.00	120.00	23.00	120.00	23.00	120.00	23.00	120.00	23.00	120.00	23.00	
03	**Elaboración de instrumentos de gestión y normativas de Racionalización y Modernización Administrativa**	**Número de documentos de gestión, elaborados**	**Documento**	**9.00**	**1,807.00**	**1.00**	**-**	**-**	**-**	**3.00**	**444.00**	**-**	**-**	**1.00**	**7.00**	**3.00**	**1,103.00**	**-**	**-**	**-**	**-**	**1.00**	**3.00**	**-**	**-**	**-**	**-**	**-**	**-**	
03.01	Actualización de documentos de gestión Administrativa (Texto Único de Procedimientos Administrativos TUPA, Manual de Operaciones-MOP, Manual de Procedimientos Administrativos-MAPRO.)	N° de documento de gestión administrativa, actualizados	Documento	3.00	794.00					2.00	444.00					1.00	350.00													
03.02	Actualización de la delimitación especial administrativa de la DRAC	Número de documento elaborado y aprobado.	Documento	1.00	800.00											1.00	800.00													

DIRECCIÓN REGIONAL DE AGRICULTURA V°B° DIRECTOR CAJAMARCA

Gobierno Regional Agricultura Caj. Oficina de Planificación y Presupuestos V°B° DIRECTOR

DIRECCIÓN REGIONAL DE AGRICULTURA V°B° DIRECCIÓN DE ASESORÍA JURÍDICA DIRECTOR CAJAMARCA

	03.03	Elaboración y revisión de propuestas de Directivas internas de Gestión Administrativa, registradas en el MAD	Número de Directivas elaboradas y propuestas	Directiva	3.00	6.00					1.00						1.00	3.00					1.00	3.00									
	03.04	Apoyo en la elaboración del Cuadro para asignación de personal Provisional de la DRAC.	Numero Documento de Conformidad	Documento	1.00	-	1.00	-																									
	03.05	Elaboración de propuestas, opiniones de uso nacional de recursos humanos, selección, ingreso, desplazamiento y evaluación de personal de la DRAC, en coordinación con la Oficina de Administración y otros.	Documentos propuestos, elaborados.	Documento	1.00	7.00									1.00	7.00																	
	04	**AsistenciaTécnica y acompañamiento en gestiónde riesgos de desastres**	**Número de Acciones en Defensa Nacional realizadas**	**Acciones**	**95.00**	**2,810.00**	**23.00**	**1,010.00**	**25.00**	**550.00**	**37.00**	**460.00**	**1.00**	**500.00**	**2.00**	**-**	**1.00**	**-**	**-**	**-**	**2.00**	**-**	**1.00**	**-**	**-**	**-**	**2.00**	**-**	**1.00**	**-**	
	04.01	Difusión de la normatividad de Defensa Nacional y Defensa Civil, relacionados con el Sector Agrario.	N° de eventos de difusión realizados.	Evento	2.00	500.00	-	-	1.00	250.00	1.00	250.00					-	-					-	-			-	-	-	-	
	04.02	Elaboración del mapa de riesgos de las zonas vulnerables y tomar acciones ante peligro asociado a fenomenos naturales en la Región Cajamarca.	N° de mapas de riesgo.	Mapa	1.00	500.00							1.00	500.00																	
	04.03	Actualización y Ejecución del Plan de Gestión de Riesgo de Desastres en materia agraria de la Región de Cajamarca.	Numero de Planes actualizados y ejecutados.	Plan	1.00	-			1.00	-																					-
			N° informes de la ejecución del plan, elaborados.	Informe	4.00	-			1.00	-		-					1.00	-					1.00	-					1.00	-	
	04.04	Actualización del Plan de Seguridad y evacuación de sismos para la ejecución de simulacros en la DRAC.	Numero de Planes, actualizados	Plan	1.00	-					1.00	-																			
	04.05	Conducción y participación en simulacros programados por INDECI, como prevención a la ocurrencia de desastres ocasionados por fenómenos naturales.	N° de simulagros conducidos y participados.	Simulacro	3.00	-									1.00	-					1.00	-					1.00	-			
			N° de informes de simulacro, elaborados.	Simulacro	3.00	-									1.00	-					1.00	-					1.00	-			
	04.06	Participación en eventos de fortalecimiento de capacidades para la elaboración de Fichas EDAN.	N° de eventos participados	Evento	1.00	510.00	1.00	510.00																							
	04.07	Realización de eventos de capacitación para el llenado de Fichas EDAN en Agencias Agrarias.	N° de eventos, realizados	Evento	4.00	500.00	2.00	300.00	2.00	300.00																					
			N° de personas capacitadas.	Persona	-																										
	04.08	Elaboración de fichas EDAN	N° de fichas EDAN, elaboración	Ficha	75.00	400.00	20.00	200.00	20.00	-	35.00	200.00																			

DIRECCIÓN REGIONAL DE AGRICULTURA V°B° DIRECTOR CAJAMARCA

Gobierno Regional Agricultura Caj. V°B° DIRECTOR Oficina de Planificación y Presupuestos

DIRECCIÓN REGIONAL DE AGRICULTURA V° B° DIRECCION DE ASESORIA JURIDICA DIRECTOR CAJAMARCA

PLAN OPERATIVO INSTITUCIONAL 2025 - OFICINA DE PLANIFICACIÓN Y PRESUPUESTO
COSTEO POR ACTIVIDAD OPERATIVA 2025

Centro de Costo: OFICINA DE PLANIFICACION Y PRESUPUESTO

		Actividad Operativa	Indicador	Unidad de Medida	Meta Total Programada		Ene		Feb		Mar		Abr		May		Jun		Jul		Ago		Set		Oct		Nov		Dic		Descripción del Desarrollo de Actividades
					Meta Física	Valor Referencial S/.	Meta Física	Valor Referencial S/.	Meta Física	Valor Referencial S/.	Meta Física	Valor Referencial S/.	Meta Física	Valor Referencial S/.	Meta Física	Valor Referencial S/.	Meta Física	Valor Referencial S/.	Meta Física	Valor Referencial S/.	Meta Física	Valor Referencial S/.	Meta Física	Valor Referencial S/.	Meta Física	Valor Referencial S/.	Meta Física	Valor Referencial S/.	Meta Física	Valor Referencial S/.		
		OFICINA DE PLANIFICACIÓN Y PRESUPUESTO				24,405.00		1,033.00		973.00		2,461.00		903.00		8,328.00		2,705.00		23.00		23.00		1,656.00		23.00		6,553.00		23.00	
01		Programación, Seguimiento, Monitoreo y Evaluación de actividades de Planificación de Ldrac	Número de acciones en planificación, realizadas.	Acciones	45.00	11,434.00	2.00	-	3.00	300.00	3.00	1,544.00	2.00	-	2.00	-	3.00	1,530.00	2.00	-	2.00	-	4.00	1,530.00	4.00	-	4.00	6,530.00	4.00	-	
		2.3.1.5.1.1	Repuestos y Accesorios (Toner)			510.00						510.00																			
		2.3.1.5.1.2	Papelería en General (Útiles y Materiales de oficina)			1,644.00						14.00						510.00						510.00				510.00			
		23.22.23	Viáticos			9,080.00						1,020.00						1,020.00						1,020.00				6,020.00			
02		Programación, coordinación y conducción de actividades especializadas en presupuesto institucional	Número de Acciones en Presupuesto Institucional, realizadas	Acciones	1,443.00	6,564.00	120.00	23.00	120.00	23.00	120.00	23.00	122.00	303.00	121.00	8,321.00	120.00	23.00	120.00	23.00	120.00	23.00	120.00	23.00	120.00	23.00	120.00	23.00	120.00	23.00	
		2.3.1.5.1.1	Repuestos y Accesorios (Toner)			-																									
		2.3.1.5.1.2	Papelería en General (Útiles y Materiales de oficina)			556.00		23.00		23.00		23.00		303.00		23.00		23.00		23.00		23.00		23.00		23.00		23.00		23.00	
		23.22.23	Viáticos			3,000.00										3,000.00															
03		Elaboración de instrumentos de gestión y normativos de Racionalización y Modernización administrativa	Número de documentos de gestión, elaborados	Documento	9.00	1,607.00	1.00	-	-	-	3.00	444.00	-	-	1.00	7.00	3.00	1,163.00	-	-	-	-	1.00	3.00	-	-	-	-	-	-	
		2.3.1.5.1.1	Repuestos y Accesorios (Toner)			444.00						444.00																			
		2.3.1.5.1.2	Papelería en General (Útiles y Materiales de oficina)			363.00												363.00						3.00							
		23.22.23	Viáticos			800.00												800.00													
04		AsistenciaTécnica y acompañamiento en gestión de riesgos de desastres	Número de Acciones en Defensas Nacional realizadas	Acciones	95.00	2,510.00	23.00	1,010.00	25.00	650.00	37.00	460.00	1.00	500.00	2.00	-	1.00	-	-	-	2.00	-	1.00	-	-	-	2.00	-	1.00	-	
		2.3.1.5.1.1	Refrigerio			900.00		300.00		300.00																					
		2.3.1.5.1.2	Papelería en General (Útiles y Materiales de oficina)			1,400.00		200.00		250.00		460.00		500.00																	
		23.22.23	Viáticos			510.00		510.00																							

DIRECCIÓN REGIONAL DE AGRICULTURA CAJAMARCA V°B° DIRECTOR

Gobierno Regional Agricultura Caj. V°B° DIRECTOR Oficina de Planificación y Presupuestos

DIRECCIÓN REGIONAL DE AGRICULTURA CAJAMARCA V° B° DIRECCIÓN DE ASESORÍA JURÍDICA DIRECTOR

PLAN OPERATIVO INSTITUCIONAL 2025
SEDE DE LA DIRECCION REGIONAL DE AGRICULTURA CAJAMARCA

Centro de Costo: OFICINA DE PLANIFICACION Y PRESUPUESTO

Unidad Responsable	**Oficina Planificación y Presupuesto - Unidad Formuladora**	**Año**	**2025**
Eje de Desarrollo	Económico		

Objetivo Estrategico	**Código**	**Descripción**	**Indicador**	**Unidad de Medida**	**Meta**
	OEI.14	Fortalecer la gestión institucional administrativa moderna, la transparencia y la integridad en el Gobierno Regional Cajamarca	Porcentaje de la población adulta que coprsidera que la gestión pública del Gobierno Regional es buena o muy buena.		
Acciones Estratégicas	**Código**	**Descripción**	**Indicador**	**Unidad de Medida**	**Meta**
	AEI 14.03	Gestión de la Inversión Pública eficiente en la beneficio de los ciudanos del departamento de Cajamarca	Número de acciones que fomentan la resiliencia comunitaria		

Acciones Centrales

Programación de Actividades Operativas.

Código de la meta presupuestal y/o actividad	Actividad Operativa	Indicador	Unidad de Medida	Meta Total Programada		Ene		Feb		Mar		Abr		May		Jun		Jul		Ago		Set		Oct		Nov		Dic		Descripción del Desarrollo de Actividade
				Meta Fisica	Valor Referencial S/.	Meta Fisica	Valor Referencial S/.	Meta Fisica	Valor Referencial S/.	Meta Fisica	Valor Referencial S/.	Meta Fisica	Valor Referencial S/.	Meta Fisica	Valor Referencial S/.	Meta Fisica	Valor Referencial S/.	Meta Fisica	Valor Referencial S/.	Meta Fisica	Valor Referencial S/.	Meta Fisica	Valor Referencial S/.	Meta Fisica	Valor Referencial S/.	Meta Fisica	Valor Referencial S/.	Meta Fisica	Valor Referencial S/.	
AC100077800381	Elaboración de Estudios de Pre - Inversión	Número de estudios de pre-inversión, elaborados	Estudio	26	1,807.88	12	-	13	-	13	-	16	300,031.00	16	300,031.00	16	300,031.00	16	300,031.00	16	300,031.00	16	300,031.00	15	3,760.00	13	3,760.00	0	-	
	Coordinación y asesoramiento a las unidades orgánicas de la Dirección regional de Agricultrua de Cajamarca para la formulación de propuesta de estudios de pre-inversión	Número de informes elaborados	Informe	20.00	-	2.00		2.00		2.00		2.00		2.00		2.00		2.00		2.00		2.00		2.00						
	Elaboración de Estudios de Pre - Inversión de proyectos de inversión pública	Número de estudios elaborados	Estudio	6.00	1,612.896							1.00	268,816.00	1.00	268,816.00	1.00	268,816.00	1.00	268,816.00	1.00	268,816.00	1.00	268,816.00							
	Diagnostico en campo para la elaboración de ideas de proyectos	Número de informes técnicos de diagnostico, elaborados	Informe	8.00	15,000.00							1.00	1,875.00	1.00	1,875.00	1.00	1,875.00	1.00	1,875.00	1.00	1,875.00	1.00	1,875.00	1.00	1,875.00	1.00	1,875.00			
	Elaboración de las ideas de proyecto para incorporar en la PMI	Número de Formatos (SA), elaborados	Formato	8.00	15,000.00							1.00	1,875.00	1.00	1,875.00	1.00	1,875.00	1.00	1,875.00	1.00	1,875.00	1.00	1,875.00	1.00	1,875.00	1.00	1,875.00			
	Elaboración de informes técnicos de los resultados de evaluación de proyectos de inversión Pública	Número de informes técnicos, elaborados	Informe	120.00	-	10.00		11.00		11.00		11.00		11.00		11.00		11.00		11.00		11.00		11.00		11.00				
	Inscripción de Inversiones formatos y otros en el Banco de Inversiones	Número de Proyectos, actualizados	Registro	-	164,788.00																									

DIRECCIÓN REGIONAL DE AGRICULTURA V°B° DIRECTOR CAJAMARCA

Gobierno Regional Agricultura Caj. V°B° DIRECTOR Oficina de Planificación y Presupuestos

DIRECCIÓN REGIONAL DE AGRICULTURA V° B° DIRECCIÓN DE ASESORIA JURIDICA DIRECTOR CAJAMARCA

PLAN OPERATIVO INSTITUCIONAL 2025
SEDE DE LA DIRECCION REGIONAL DE AGRICULTURA CAJAMARCA

Centro de Costo: OFICINA DE ESTADISTICA E INFORMATICA

Unidad Responsa	Oficina de Estadistica e Informatica	Año	2025	
PEI 2023 - 2027 — Eje de Desarroll	Económico			
Objetivo Estrategico	Código: OEI.07	Descripción: Promover la competitividad del sector agrario en el Departamento de Cajamarca	Indicador: Valor Agregado Bruto -VAP agropecuario (en millones de soles del 2007)	Unidad de Medida / Meta
			Valor de la productividad laboral agraria	
Acciones Estratégicas Institucionales	Código: AEI. 07.02	Descripción: Servicio de información agraria de calidad, digitalizada y oportuna a los productores agrarios y otrosagentes economicos en el Departamento de Cajamarca	Indicador: Número de productores agrarios que acceden al servicio de información agraria, oportunamente	Unidad de Medida / Meta
			Número de agentes económicos que acceden al servicio de información agraria, oportunamente	
	Categoria Presupuestal: Programa Presupuestal 121	Mejorar la articulación de pequeños productores al mercado		

Programación de Actividades Operativas.

	Actividad Operativa	Indicador	Unidad de Medida	Meta Total Programada		Enero		Febrero		Marzo		Abril		Mayo		Junio		Julio		Agosto		Setiembre		Octubre		Noviembre		Diciembre		Descripción del Desarrollo de Actividades
				Meta Fisica	Valor Refer. S/.	Meta Fisica	Valor Refer. S/.	Meta Fisica	Valor Refer. S/.	Meta Fisica	Valor Refer. S/.	Meta Fisica	Valor Refer. S/.	Meta Fisica	Valor Refer. S/.	Meta Fisica	Valor Refer. S/.	Meta Fisica	Valor Refer. S/.	Meta Fisica	Valor Refer. S/.	Meta Fisica	Valor Refer. S/.	Meta Fisica	Valor Refer. S/.	Meta Fisica	Valor Refer. S/.	Meta Fisica	Valor Refer. S/.		
	DIRECCION DE ESTADISTICA E INFORMATICA																													
0001	Seguimiento, monitoreo y consolidación de reportes agropecuarios (agricola, pecuario, agroindustrial, agrometereologico, otras) a nivel regional	N° de visitas, realizadas	Visitas/ Encuestas	712	113,993.0		4,704.0		4,704.0		4,704.0		4,703.0		4,704.0		43,270.0		4,704.0		4,704.0		4,704.0		4,704.0		22,860.0		5,508.0	
0001.01	Validación y consolidación de la estadistica agricola regional (campaña agricola) en sistema Web.GEOSISAGRI-MIDAGRI	N° de informes de la estadistica agricola (GEOSISAGRI) validado y consolidado	Informe	12	0.00	1	0.00	1	0.00	1	0.00	1	0.00	1	0.00	1	0.00	1	0.00	1	0.00	1	0.00	1	0.00	1	0.00	1	0.00	
0001.02	Validación y consolidación de la estadistica pecuaria extensiva en sistema pecuario SISPEC	N° de informes de la estadistica pecuaria extensiva mensual (SISPEC) validado y consolidado	Informe	12	0.00	1	0.00	1	0.00	1	0.00	1	0.00	1	0.00	1	0.00	1	0.00	1	0.00	1	0.00	1	0.00	1	0.00	1	0.00	
0001.03	Validación de la estadística pecuaria intensiva (UEPIs) a nivel regional, en el sistema pecuario SISPEC	N° de informes de la estadistica pecuaria intensiva mensual (SISPEC) validado y consolidado	Informe	12	12,347.00	1	1,029.00	1	1,029.00	1	1,029.00	1	1,029.00	1	1,029.00	1	1,029.00	1	1,029.00	1	1,029.00	1	1,029.00	1	1,029.00	1	1,029.00	1	1,030.00	
0001.04	Seguimiento y validación de la estadística agroindustrial de la parte sur de la Región Cajamarca	Número de encustas validads y consolidadas	Encuesta	12	21,600.00	1	1,800.0	1	1,800.0	1	1,800.0	1	1,800.0	1	1,800.0	1	1,800.0	1	1,800.0	1	1,800.0	1	1,800.0	1	1,800.0	1	1,800.0	1	1,800.0	
0001.05	Validación de la estadistica complementaria de insumos y servicios agropecuarios a nivel regional (costo de horas/tractor, yuntas, jornal, precios de fertilizantes y agroquimicos	N° de informes de la estadisticade insumos y servicios agropecuarios, validado y consolidado	Informe	12	7,380.00	1	615.0	1	615.0	1	615.0	1	615.0	1	615.0	1	615.0	1	615.0	1	615.0	1	615.0	1	615.0	1	615.0	1	615.0	

	0001.06	Recolección de precios de los principales productos de mercados mayoristas y minoristas e ingresar al sistema Web-SISAP	Número de Informes a través del aplicativo de precios de mercado	Informe	12	7,200.00	1	600.0	1	600.0	1	600.0	1	600.0	1	600.0	1	600.0	1	600.0	1	600.0	1	600.0	1	600.0	1	600.0	1	600.0	1	600.0	
	0001.07	Seguimiento, recolección y validación del stock de arroz y azúcar en las provincias de San Pablo y Contumazá	Número de encuestas validadas y consolidadas	Encuesta	2	1,606.00	0	0	0	0	0	0	0	0	0	0	0	0	0	0	0	0	0	0	0	0	0	0	1	803	1	803	Se realizara en Contumazá, Chota, Jaén, San Ignacio y Santa Cruz. Se hace una encuesta por
	0001.08	Seguimiento, validación y consolidación de la encuesta nacional de intenciones de siembra a nivel regional en sistema Web SISENIS MIDAGRI	Número de encíestas validadas, registradas y consolidadas	Encuesta	1	38,567.00	0	0	0	0	0	0	0	0	0	0	1	38,567.0	0	0	0	0	0	0	0	0	0	0	0	0	0	
	0001.09	Validación y consolidación de la estadistica de faenamiento de ganadao en camales, a nivel regional, parte sur (SISPEC)	Número de infor es de la estadistica de faenamiento de ganado en camales	Informe	12	7,800.00	1	650	1	650	1	650	1	650	1	650	1	650	1	650	1	650	1	650	1	650	1	650	1	650	1	650	
	0001.10	Seguimiento y consolidación de la estadistica agrometerologica a nivel regional	Número de informes de la estadistica agrometereológica	Estacione	2	0.00	4	0	4	0	4	0	4	0	4	0	4	0	4	0	4	0	4	0	4	0	4	0	4	0	4	0	
				Informes	12	0.00	1		1		1		1		1		1		1		1		1		1		1		1		1		
	0001.11	Seguimiento y validación de la estadistica de plantas de incuvación de aves, a nivel regional	Número de informes	Informe	2	120.00	1	10	0	10	0	10	0	10	0	10	0	10	0	10	0	10	0	10	0	10	0	10	0	10	1	10	
	0001.12	Estimación del VBP de los principales cultivos a nivel regional	Cuadro estadistico elaborado y remitido	Cuadro	2	0.00	0	0	0	0	0	0		0	0	0	1	0	0	0	0	0	0	0	0	0	0	0	0	0	1	0	
	0001.13	Monitoreo del avance de siembras de la ENIS de los cultivos de la campaña agrícola 2023 - 2024	Número de informes de monitoreo, elaborado	Informes	1	17,373.00	0	0	0	0	0	0	0	0	0	0	0	0	0	0	0	0	0	0	0	0	0	0	1	17373	0	0	Existe un saldo de S/. 4600 en el PPTTO de la OPA, por ello se ha colocado en esta actividad
	0001.14	Elaboración y consolidación de costros de producción de las acadenas productivas priorizadas en la región Cajamarca	Número de costos de producción elaborados y consolidados	costos	12	0.00	0	0	2	0	0	0	2	0	1	0	2	0	2	0	2	0	2	0	0	0	0	0	0	0	0		Especificar las Cadenas priorizadas
	0001.15	Consolidación y atención con la información estadistica agraria regional (física y digital) a usuarios que lo soliciten en la sede de la DRAC	Número de usuarios atendidos	Usuarios	200	0.00	10	0	10	0	10	0	10	0	10	0	20	0	20	0	30	0	20	0	20	0	20	0	20	0	20	0	En un cuaderno indicar el nombre del usuario, la fecha y el tipo de información solicitada

DIRECCIÓN REGIONAL DE AGRICULTURA CAJAMARCA V°B° DIRECTOR

Gobierno Regional Agricultura Cajamarca V°B° Oficina de Planificación y Presupuesto DIRECTOR

DIRECCIÓN REGIONAL DE AGRICULTURA V°B° DIRECCIÓN ASESORÍA JURÍDICA DIRECTOR CAJAMARCA

	0001.16	Administración del Portal Web agrario regional	Número de actualizaciones en el portal agrario	Número	200	0.00	10	0	20	0	10	0	20	0	10	0	20	0	20	0	20	0	20	0	20	0	20	0	10	0	
	0001.17	Facilitación para la atención con el seguro agrario catastrofico, SAC, a las trece Agencias Agrarias para atender a los productores agrarios de la Región Cajamarca	N° de informes de áreas perdidas y/o afectaciones ingresados al sistema Web del SAC	Informe	4	0.00	0	0	0	0	1	0	0	0	0	0	1	0	0	0	0	0	1	0	0	0	0	0	1	0	
			N° de indemnizaciones aprobadas a productores	Informe	4	0.00	0	0	0	0	1	0	0	0	0	0	1	0	0	0	0	0	1	0	0	0	0	0	1	0	

DIRECCIÓN REGIONAL DE AGRICULTURA V°B° DIRECTOR CAJAMARCA

Gobierno Regional Agricultura Caj. V°B° DIRECTOR Oficina de Planificación y Presupuestos

DIRECCIÓN REGIONAL DE AGRICULTURA V°B° DIRECCIÓN DE ASESORÍA JURÍDICA DIRECTOR CAJAMARCA

PLAN OPERATIVO INSTITUCIONAL 2025 - DIRECCIÓN DE ESTADISTICA E INFORMATICA

Costeo por Actividad Operativa 2025

	Actividad Operativa	Indicador	Unidad de Medida	Meta Total Programada		Programación de Actividades Operativas. Enero		Febrero		Marzo		Abril		Mayo		Junio		Julio		Agosto		Setiembre		Octubre		Noviembre		Diciembre		Descripción del Desarrollo de
				Meta Física	Valor Refer. S/.	Meta Física	Valor Refer. S/.	Meta Física	Valor Refer. S/.	Meta Física	Valor Refer. S/.	Meta Física	Valor Refer. S/.	Meta Física	Valor Refer. S/.	Meta Física	Valor Refer. S/.	Meta Física	Valor Refer. S/.	Meta Física	Valor Refer. S/.	Meta Física	Valor Refer. S/.	Meta Física	Valor Refer. S/.	Meta Física	Valor Refer. S/.	Meta Física	Valor Refer. S/.		
	DIRECCION DE ESTADISTICA E INFORMATICA																													
0001	Seguimiento, monitoreo y consolidación de reportes agropecuarios (agrícola, pecuario, agroindustrial, agrometereologico, otras) a nivel regional	N° de visitas, realizadas	Visitas/ Encuestas	0	113,993.0		4,704.0		4,704.0		4,704.0		4,703.0		4,704.0		43,270.0		4,704.0		4,704.0		4,704.0		4,704.0		22,580.0		5,508.0	
	2.3.2.1.2 99				98,917.0		4,704.0		4,704.0		4,704.0		4,703.0		4,704.0		37,363.0		4,704.0		4,704.0		4,704.0		4,704.0		14,514.0		4,705.0	
	2.3.2.1.2 2				5,850.0												3,687.0										2,163.0		0.0	
	2.3.1.3.1.1				1,800.0												1,000.0										800.0			
	2.3.2.7.11. 99				7,426.00												1,220.00										5,403.00		803.00	

DIRECCIÓN REGIONAL DE AGRICULTURA V°B° DIRECTOR CAJAMARCA

Gobierno Regional Agricultura Cajamarca Oficina de Planificación y Presupuestos V°B° DIRECTOR

DIRECCION REGIONAL DE AGRICULTURA V° B° DIRECCIÓN DE ASESORÍA JURÍDICA DIRECTOR CAJAMARCA

PLAN OPERATIVO INSTITUCIONAL 2025 - DIRECCION DE DESARROLLO AGRARIO GANADERO Y RIEGO
SEDE DE LA DIRECCION REGIONAL DE AGRICULTURA CAJAMARCA

Centro de Costo: DIRECCION DE DESARROLLO AGRARIO GANADERO Y RIEGO

Unidad Responsable	Dirección de Desarrollo Agrario Ganadero y Riego	Año	2025

PEI 2023 - 2027

Eje de Desarrollo	Económico				
Objetivo Estratégico	Código	Descripción	Indicador	Unidad de Medida	Meta
	OE.07	Promover la competitividad del sector agrario en el departamento de Cajamarca	Valor Agregado Bruto - VAB Agropecuario (En Millones de soles del 2007)		
			Valor de la Productividad Laboral Agraria		
Acciones Estratégicas Institucionales	Código	Descripción	Indicador	Unidad de Medida	Meta
	AEI.07.01	Asistencia técnica, asesoramiento y capacitación permanente, con énfasis en la diversificación productiva, a organizaciones de productores y productores individuales	Número de productores agrarios, asistidos y capacitados integralmente y permanente		
	AEI.07.04	Promoción, asesoramiento y fortalecimiento oportuno e integral para la asociatividad de los productores agrarios	Número de organizaciones agrarias constituidas formalmente y fortalecidas		
	AEI.07.06	Desarrollar agricultura familiar con enfoque de seguridad alimentaria y acceso al mercado	Número de Toneladas Métricas del volumen físico de la producción agropecuaria de los productos que conforman la canasta mínima alimentaria		
			Número de Biohuertos implementados		

Categoría Presupuestal

Programa Presupuestal 121	Mejorar la Articulación de Pequeños Productores al Mercado

Programación de Actividades Operativas.

Código de la meta presupuestal y/o actividad	Actividad Operativa	Indicador	Unidad de Medida	Meta Total Programada		Ene		Feb		Mar		Abr		May		Jun		Jul		Ago		Set		Oct		Nov		Dic		Descripción del Desarrollo de Actividades
				Meta Física	Valor Referencial S/.	Meta Física	Valor Referencial S/.	Meta Física	Valor Referencial S/.	Meta Física	Valor Referencial S/.	Meta Física	Valor Referencial S/.	Meta Física	Valor Referencial S/.	Meta Física	Valor Referencial S/.	Meta Física	Valor Referencial S/.	Meta Física	Valor Referencial S/.	Meta Física	Valor Referencial S/.	Meta Física	Valor Referencial S/.	Meta Física	Valor Referencial S/.	Meta Física	Valor Referencial S/.		
	Gestión, Promoción de las Cadenas Productivas y Fortalecimiento de la Formalización de la Asociatividad Integral de los Productores.	**Número de Acciones, realizadas.**																												
01	**Promoción y realización de eventos de capacitación, en Cadenas Productivas Agrícola y pecuarias priorizadas, dirigido a personal de Agencias Agrarias y/o productores líderes**	**N° eventos de capacitación, realizados**	**Evento**	**2.00**	**4,000.00**																									
			Participante	**80.00**																										
01.01	Promover y realizar eventos de capacitación tecnico productivo de las Cadenas Productivas Agrarias y pecuarias, priorizadas.	N° Eventos realizados	Evento	2.00	4,000.00	0	0.00	0		0	0.00	1	2000.00	0	0.00	0	0.00	1	2,000.00	0.00	0.00	0.00	0.00	0.00	0.00	0	0.00	0	0.00	
			Participante	80.00		0	0.00	0		0	0.00	30		0	0.00	0	0.00	30	0.00	0.00	0.00	0.00	0.00	0.00	0.00	0	0.00	0	0.00	
02	**Fortalecimiento de capacidades en Asociatividad con énfasis en el modelo cooperativo, con gestión empresarial, dirigido a personal de las Agencias Agrarias, con énfasis en Cadenas Productivas Priorizadas, a nivel regional**	**N° eventos de capacitación, realizados**	**Evento**	**2.00**	**8,000.00**																									
			Participante	**80.00**	**4,000.00**																									
02.01	Promoción y Capacitación en Asociatividad	Número de eventos de Capacitación.	Evento	1.00	2,000.00	0	0.00			0	0.00	1	2000.00	0	0.00	0	0.00	0	0.00	0.00	0.00	0.00	0.00	0.00	0.00	0	0.00	0	0.00	
			Participante	30.00		0	0.00			0	0.00	30	0.00	0	0.00	0	0.00	0	0.00	0.00	0.00	0.00	0.00	0.00	0.00	0	0.00	0	0.00	
02.02	Promoción y Capacitación en Gestión Empresarial	Número de eventos de Capacitación.	Evento	1.00	2,000.00	0	0.00	0		0	0.00	0	0.00	0	0.00	0	0.00	1	2,000.00	0.00	0.00	0.00	0.00	0.00	0.00	0	0.00	0	0.00	
			Participante	30.00		0	0.00	0		0	0.00	0	0.00	0	0.00	0	0.00	30	0.00	0.00	0.00	0.00	0.00	0.00	0.00	0	0.00	0	0.00	
02.03	Seguimiento y acompañamiento en la consolidación de las organizaciones, promovidas por las Agencias Agrarias	Nº de visitas de seguimiento	Visitas	3.00	1,650.00	0	0.00	0		0	0.00	1	550.00	0	0.00	0	0.00	1	550.00	0.00	0.00	0.00	0.00	1.00	550.00	0	0.00	0	0.00	
02.04	Consolidación del registro de productores individuales y/o Organizaciones de productores de la Agricultura Familiar de la Región Cajamarca.	Nº de registro de productores y organizaciones	Organización	1.00	0.00	0	0.00	0	0.00	0	0.00	0	0.00	0	0.00	0	0.00	1	0.00	0.00	0.00	0.00	0.00	0.00	0.00	0	0.00	0	0.00	
03	**Promoción y participación en los espacios de concertación interinstitucional para el desarrollo agrario regional**	**N° espacios de concertación funcionando**	**Reunión**	**29.00**	**40,895.00**																									
			Acuerdo implementados	**45.00**																										
03.01	Promoción y Participación en los espacios de concertación MESAS TECNICAS: CODELAC, CORETARA, Pata, Maiz Morado,Cacao, Cuy y otros	Número de Reuniones, realizadas	Reunión	17.00		2	200.00	1	0.00	2	200.00	1	5000.00	2	200.00	1	0.00	2	200.00	1	0	1	0	1	0	2	200.00	1		
		Nº de acuerdos implementados	Acuerdo	45.00		8	0.00	3	0.00	8	0.00	3	0.00	5	0.00	2	0.00	5	0.00	3	0	2	0	3	0	4	0.00	2		
03.02	Gestión para la instalación de los biohuertos Escolares y Familiares ecológicos, focalizados en las Agencias Agrarias de la región Cajamarca y en coordinación con el CRIAS y los CLIAS provinciales	Nº de reuniones a nivel de CRIAS	Reunión	12.00		1	0.00	2	0.00	1	0.00		0.00	1	0.00	1	0.00	1	0.00	0	0	2	0	0	0	1	0.00	2		
		Importe gestionado para compra de semillas	Nuevos Soles	20.00		3	0.00	3	0.00	2	0.00		0.00	2	0.00	0	0.00	2	0.00	0	0	2	0	0	0	3	0.00	3		
		Adquisición de semillas nativas.	Kg.	100,500.00	40,895.00	0	40,695.00	0	0.00	0	0.00	0	0.00	0	0.00	0	0.00	0	0.00	0	0	0	0	95250	0	95250	0.00	0		
		Nº biohuertos Escolares y Familiares, gestionados	Biohuerto	0.00	0.00	0	0.00																							
			m2.	65,500.00			0.00	1000	0.00	3000	0.00	9000	0.00	16000	0.00	4000	0.00	2500	0.00	3000	0	3000	0	5000	0	5000	0.00	4000		
03.03	Promoción, realización y participación en ferias y/o eventos agrarios de nivel internacional, regional, provincial, distrital y local.	Número de Resoluciones de autorización, emitidas	Resolución																											
		Número de Ferias y/o Eventos agrarios, apoyados	Ferias Internacionales																											
			Ferias Regionales																											
			Ferias y/o Eventos Provinciales																											
			Ferias y/o eventos distritales																											
			Ferias y/o Eventos locales																											
			Ferias Biregionales																											

DIRECCION REGIONAL DE AGRICULTURA V°B° DIRECTOR CAJAMARCA
Gobierno Regional Agricultura Cajamarca V°B° DIRECTOR Oficina de Planificación y Presupuesto
DIRECCION REGIONAL DE AGRICULTURA V°B° DIRECCION DE ASESORIA JURIDICA DIRECTOR CAJAMARCA

04	**Promover, fortalecer el manejo sustentable de las camélidos sudamericanos silvestres.**	**Número de Chacus realizados**	**Chacu**	**2.00**	**1,360.00**																												
04.01	Conformación y registro de comités de uso sustentables de los camélidos sudamericanos silvestres.	Número de comités constituidos e registrados	Comités	**2.00**								1		1																			
04.02	Programación, inscripción y autorización de los chacus de Captura y Esquila de Vicuñas, a solicitud de los comités.	Número Chacus, programados.	Chacus	**2.00**																1						1						
		Número de Resoluciones de Autorización	Resolución	**2.00**								2																					
04.03	Supervisión de la Captura y Esquila de vicuñas	Número de vicuñas capturadas	vicuña	**800.00**																400						400						
		Número de vicuñas esquiladas.	vicuña	**400.00**	1,360.00															200	680.00					200						
		Kgs producción de fibra de vicuñas obtenidos.	Kgs.	**70.00**																		70										
04.04	Elaboración del registro de captura y esquila de vicuñas vivas en el sistema MIDAGRI y emisión de informe final	Número de Formatos de Registros Diligenciados	Formato	**2.00**																											2		
		Número de Informes Elaborados	Informe	**1.00**																											1		

06.04	Mejoramiento del servicio de provisión de agua para riego en 8 unidades productoras 8 distritos de la provincia de Contumaza del departamento de Cajamarca CUI: 2384670	Informe de seguimiento y monitoreo	Informe/ Valorización	7.00	5,214,910.00				1	1,425,000.00	1	1,425,000.00	1	472,982.00	1	472,982.00	1	472,982.00	1	472,982.00	1	472,982.00	1	472,982.00													
		Numero Reservorios Instalados	Reservorios Instalados	660.00																			660													
06.05	Mejoramiento de la competitividad de los productores de ganado bovino lechero en la región Cajamarca. CUI: 2234371	Productor Capacitado y Asistido	Informe/ Valorización	11.00	8,000,000.00				1	68,400.00	1	86,400.00	1	873,688.00	1	873,688.00	1	873,688.00	1	873,688.00	1	873,688.00	1	873,688.00	1	873,688.00	1	873,688.00	1	873,688.00	1	873,688.00	1	873896.00			
			Productor	6,360.00					500		530		680		680		690		730		870		620		600		600		600						
06.06	MEJORAMIENTO DEL SERVICIO DE PROVISIÓN DE AGUA PARA RIEGO EN 12 UNIDADES PRODUCTORAS 12 DISTRITOS DE LA PROVINCIA DE CELENDÍN DEL DEPARTAMENTO DE CAJAMARCA	Informe de seguimiento y monitoreo	Informe/ Valorización	6.00	14,950,000.00														1	2,491,666.00	1	2,491,666.00	1	2,491,666.00	1	2,491,666.00	1	2,491,666.00	1	2,491,666.00	1	2,491,670.00			
		Numero Reservorios Instalados	Reservorios Instalados																																
06.07	RECUPERACION DE LOS SERVICIOS ECOSISTÉMICOS EN 13 UNIDADES PRODUCTORAS 13 CENTROS POBLADOS 4 DISTRITOS DE LA PROVINCIA DE CAJABAMBA DEL DEPARTAMENTO DE CAJAMARCA	Informe de seguimiento y monitoreo	Informe/ Valorización	6.00	8,950,000.00														1	1,491,666.00	1	1,491,666.00	1	1,491,666.00	1	1,491,666.00	1	1,491,666.00	1	1,491,666.00	1	1,491,670.00			
		Numero Reservorios Instalados	Reservorios Instalados	0.00																															
06.08	"Mejoramiento y ampliación del servicio de agua para riego en los centros poblados de apallín y belavista baja en los distritos de los baños del inca y la encañada, provincia de Cajamarca - departamento de Cajamarca	Informe de seguimiento y monitoreo	Informe/ Valorización	4.00	0.00				1		1		1		1																					
		Numero de Hectareas Incorporadas	Hectareas																																
06.09	Mejoramiento e instalación del servicio de agua del sistema de riego del caserío santa catalina, distrito Cupisnique, provincia de Contumazá, región Cajamarca	Informe de seguimiento y monitoreo	Informe/ Valorización	3.00	0.00						1		1		1																					
		Numero de Hectareas Incorporadas	Hectareas																																
06.10																																			
07	**Liquidación de proyectos**	**Número de Resoluciones de Liquidación**	**Resoluciones**	**6.00**		**0**		**0**		**2**		**0**		**4**		**0**		**0**		**0**		**0**		**0**		**0**		**0**							
07.01	Construcción de canal de riego, en el(la) Cushipuquio - Ventanillas de Combayo en la localidad Combayo, distrito de Encañada, provincia Cajamarca, departamento Cajamarca	Número de Resolución con informe final	Resolución	1.00						1																									
07.02	Mejoramiento del servicio de provisión de agua para riego en 126 unidades productoras 126 centros poblados 12 distritos de la provincia de Cajamarca del departamento de Cajamarca	Número de Resolución con informe final	Resolución	1.00										1																					
07.03	Mejoramiento del servicio de provisión de agua para riego en 31 unidades productoras 30 centros poblados 4 distritos de la provincia de Cajabamba del departamento de Cajamarca	Número de Resolución con informe final	Resolución	1.00										1																					
07.04	Construcción de captación de agua ; en el(la) zona de recarga de la cuenca Chancay - Lambayeque para la recarga hídrica del embalse Tinajones, para 07 unidades productoras en 15 distritos y 4 provincias, incluido el distrito de Bambamarca, provincia Hualgayoc, departamento Cajamarca	Número de Resolución con informe final	Resolución	1.00						1																									
07.05	Mejoramiento del servicio de provisión de agua para riego en 30 unidades productoras 30 centros poblados 7 distritos de la provincia de San Marcos del departamento de Cajamarca	Número de Resolución con informe final	Resolución	1.00										1																					
07.06	Construcción y Mejoramiento del Canal Santa Ana, distrito Sitacocha, Cajabamba, Cajamarca	Número de Resolución con informe final	Resolución	1.00										1																					
08	**Cierre de proyectos ejecutados.**	**Número de formato 9 elaborados y registrados en el banco de inversiones**	**Formatos**	**6.00**																															
08.01	Construcción de canal de riego, en el(la) Cushipuquio - Ventanillas de Combayo en la localidad Combayo, distrito de Encañada, provincia Cajamarca, departamento Cajamarca	Formato 9 elaborado y registrado	Formato	1.00															1																	
08.02	Construcción de captación de agua , en el(la) zona de recarga de la cuenca Chancay - Lambayeque para la recarga hídrica del embalse tinajones, para 07 unidades productoras en 15 distritos y 4 provincias, incluido el distrito de Bambamarca, provincia Hualgayoc, departamento Cajamarca	Formato 9 elaborado y registrado	Formato	1.00																	1															
08.03	Construcción y Mejoramiento **Canal Santa Ana**, Distrito Sitacocha, Cajabamba, Cajamarca	Formato 9 elaborado y registrado	Formato	1.00																	1															
08.04	Mejoramiento del servicio de provisión de agua para riego en 126 unidades productoras 126 centros poblados 12 distritos de la provincia de Cajamarca del departamento de Cajamarca	Formato 9 elaborado y registrado	Formato	1.00																							1								
08.05	Mejoramiento del servicio de provisión de agua para riego en 31 unidades productoras 30 centros poblados 4 distritos de la provincia de Cajabamba del departamento de Cajamarca	Formato 9 elaborado y registrado	Formato	1.00																							1								
08.06	Mejoramiento del servicio de provisión de agua para riego en 30 unidades productoras 30 centros poblados 7 distritos de la provincia de San Marcos del departamento de Cajamarca	Formato 9 elaborado y registrado	Formato	1.00																							1								







PLAN OPERATIVO INSTITUCIONAL 2025

CENTRO DE COSTO: DIRECCION DE TITULACION DE TIERRAS Y CATASTRO RURAL

Unidad Responsable	Dirección de Titulación de Tierras y Catastro Rural	Año	2025

PEI 2024 - 2027	Eje de Desarrollo	Económico			
	Objetivo Estratégico Institucional	Código	Descripción	Indicador	Unidad de Medida	Meta
		OEI.07	Promover la competitividad del sector agrario en el departamento de Cajamarca	Valor Agregado Bruto - VAB Agropecuario (En Millones de soles del 2007)		
	Acciones Estratégicas Institucionales	Código	Descripción	Indicador	Unidad de Medida	Meta
		AEI.07.05	ulación oportuna de predios rurales y comunidades campesinas y nativas en beneficio de la población del departamento de Cajama	Número de Títulos de propiedad otorgados a productores agrarios		
				Número de Títulos de propiedad otorgados a comunidades campesinas y nativas		
		Categoría Presupuestal				
		Programa Presupuestal 121: Mejora de la Articulación de Pequeños Productores al Mercado				

Programación de actividades operativas

Código de la meta presupuestal y/o actividad	Actividad Operativa	Indicador	Unidad de Medida	Meta Total		Ene		Feb		Mar		Abr		May		Jun		Jul		Ago		Set		Oct		Nov		Dic		Avance Físico Financiero Acumulado				Descripción del Desarrollo de Actividades
				Meta Física	Meta Financ. (S/.) PIA	Avance Físico	Avance Financ. (S/.)	Avance Físico	Avance Financ. (S/.)	Avance Físico	Avance Financ. (S/.)	Avance Físico	Avance Financ. (S/.)	Avance Físico	Avance Financ. (S/.)	Avance Físico	Avance Financ. (S/.)	Avance Físico	Avance Financ. (S/.)	Avance Físico	Avance Financ. (S/.)	Avance Físico	Avance Financ. (S/.)	Avance Físico	Avance Financ. (S/.)	Avance Físico	Avance Financ. (S/.)	Avance Físico	Avance Financ. (S/.)	Avance Físico	%	Avance Financ. (S/.)	%	
POI	5.000776	Actividad: Titulación de Tierras y Catastro Rural			1,095,338.00		40,256.85		99,424.24		139,357.08		118,151.35		194,000.05		171,445.37		195,847.72		133,713.20		114,800.55		100,520.05		76,061.94		61,061.27			1,442,629.87	1.32	
		RECURSOS ORDINARIOS		1,000.00	995,338.00	0.02	15,261.85	0.07	73,820.90	0.11	111,643.75	0.08	75,148.02	0.15	152,286.71	0.13	126,242.04	0.15	152,784.38	0.09	90,409.87	0.07	70,337.22	0.06	59,056.72	0.04	35,188.61	0.03	33,177.93	1,000.00	1.00	995,338.00	1.00	
		AOI00077900357 "Saneamiento Fico Legal y Formalización de Predios Rurales, y Reconocimiento, Deslinde y Titulación de Comunidades Campesinas"		Títulos	1,000.00	995,338.00	0.02	15,261.85	0.07	73,820.90	0.11	111,643.75	0.08	75,148.02	0.15	152,286.71	0.13	126,242.04	0.15	152,784.38	0.09	90,409.87	0.07	70,337.22	0.06	59,056.72	0.04	35,188.61	0.03	33,177.93	1,000.00	1.00	995,338.00	1.00	
	01	**Formalización y titulación de predios rurales (del Estado y de particulares), iniciados de Oficio**	**Número de títulos inscritos**	**Título**	**1,000.00**	**728,698.74**		**15,261.85**	**0.06**	**43,860.76**	**0.11**	**51,763.61**	**0.10**	**75,148.02**	**0.09**	**62,706.29**	**0.09**	**36,821.76**	**0.17**	**122,924.24**	**0.08**	**60,549.73**	**0.10**	**70,337.22**	**0.06**	**59,056.72**	**0.05**	**35,188.61**	**0.05**	**33,177.93**	**970.00**	**0.98**	**726,698.74**	**1.00**	
0.10	01.01	Determinación de UT y Diagnostico Físico Legal	Número de Diagnósticos	Informe	3.00	99,533.80		-		-	1.00	33,177.93		-		-		-	1.00	33,177.93		-		-		-		-	1.00	33,177.93	3.00	1.00	99,533.80	1.00	
0.03	01.02	Difusión y promoción de la actividad	Número de informes	Informe	5.00	29,860.14	1.00	5,972.03	1.00	5,972.03		-	1.00	5,972.03		-		-	1.00	5,972.03		-		-	1.00	5,972.03		-		-	5.00	1.00	29,860.14	1.00	
0.28	01.03	Levantamiento catastral de predios rurales (linderación y empadronamiento)	Número de predios	Predio	1,500.00	279,694.64		-		-		-	200.00	37,159.29	200.00	37,159.29	200.00	37,159.29	200.00	37,159.29	200.00	37,159.29	200.00	37,159.29	200.00	37,159.29	100.00	18,579.64		-	1,500.00	1.00	279,694.64	1.00	
0.06	01.04	Elaboración de la información Gráfica y certificado de información Catastral (CIC)	Número de CIC	CIC	1,500.00	59,720.28		-	300.00	11,944.06		-		-		-	400.00	15,925.41		-	400.00	15,925.41		-	400.00	15,925.41		-		-	1,500.00	1.00	59,720.28	1.00	
0.10	01.05	Saneamiento de predios matrices inscritos	Número de predios rectificados	Predio	600.00	99,533.80		-		-	100.00	16,588.97		-		-		-	200.00	33,177.93		-	200.00	33,177.93		-	100.00	16,588.97		-	600.00	1.00	99,533.80	1.00	
0.07	01.06	Pre evaluación y calificación de expedientes de formalización	Número de expedientes calificados	Expedient e	1,500.00	69,673.66	200.00	9,289.82	400.00	18,579.64	400.00	18,579.64	400.00	18,579.64	100.00	4,644.91		-		-		-		-		-		-		-		-	1,500.00	1.00	69,673.66	1.00	
0.03	01.07	Anotaciones Preventivas de expedientes aptos en Registros Públicos	Número de CIC Aptos	CIC Aptos	1,000.00	29,860.14		-	250.00	7,465.04	250.00	7,465.04	250.00	7,465.04	250.00	7,465.04		-		-		-		-		-		-		-	1,000.00	1.00	29,860.14	1.00	
0.03	01.08	Publicaciones y/o notificaciones por canal y emisión de Resolución	Número de Resoluciones	Resolució n	5.00	29,860.14		-		-	1.00	5,972.03	1.00	5,972.03	1.00	5,972.03	1.00	5,972.03	1.00	5,972.03		-		-		-		-		-	5.00	1.00	29,860.14	1.00	
0.03	01.09	Emisión del Instrumento de Propiedad (Título)	Número de Títulos Inscritos	Título	1,000.00	29,860.14		-		-		-		-	250.00	7,465.04	250.00	7,465.04	250.00	7,465.04	250.00	7,465.04		-		-		-		-	1,000.00	1.00	29,860.14	1.00	
-	01.10	Inscripción de los Instrumentos de Propiedad (Títulos) en Registros Públicos	Número de Títulos Inscritos	Título	1,000.00	-		-		-		-		-		-	250.00	-	250.00	-	250.00	-		-		-		-		-	1,000.00	1.00	-	#####	
	02	**Reconocimiento de comunidades campesinas**	**Número de comunidade s reconocidas**	**Resolució n**	**1.00**	**119,440.56**	**-**	**-**	**0.25**	**29,860.14**	**-**	**-**	**-**	**-**	**0.25**	**29,860.14**	**0.25**	**29,860.14**	**0.25**	**29,860.14**											**1.00**	**1.00**	**119,440.56**	**1.00**	
0.03	02.01	Evaluación Técnica y legal del Expediente	Número de informes	Informe	1.00	29,860.14		-	1.00	29,860.14		-		-		-		-		-		-		-		-		-		-	1.00	1.00	29,860.14	1.00	



PLAN OPERATIVO INSTITUCIONAL 2025

CENTRO DE COSTO: DIRECCION DE TITULACION DE TIERRAS Y CATASTRO RURAL

Unidad Responsable	Dirección de Titulación de Tierras y Catastro Rural	Año	2025

PEI 2024 - 2027					
Eje de Desarrollo	Económico				
Objetivo Estratégico Institucional	Código	Descripción	Indicador	Unidad de Medida	Meta
	OEI.07	Promover la competitividad del sector agrario en el departamento de Cajamarca	Valor Agregado Bruto - VAB Agropecuario (En Millones de soles del 2007)		
Acciones Estratégicas Institucionales	Código	Descripción	Indicador	Unidad de Medida	Meta
	AEI.07.05	ulación oportuna de predios rurales y comunidades campesinas y nativas en beneficio de la población del departamento de Cajama	Número de Títulos de propiedad otorgados a productores agrarios		
			Número de Títulos de propiedad otorgados a comunidades campesinas y nativas		
Categoría Presupuestal					
Programa Presupuestal 121: Mejora de la Articulación de Pequeños Productores al Mercado					

Programación de actividades operativas

Código de la meta presupuestal o actividad	Actividad Operativa	Indicador	Unidad de Medida	Meta Total		Ene		Feb		Mar		Abr		May		Jun		Jul		Ago		Set		Oct		Nov		Dic		Avance Físico Financiero Acumulado				Descripción del Desarrollo de Actividades
				Meta Física	Meta Financ. (S/.) PIA	Avance Físico	Avance Financ. (S/.)	Avance Físico	Avance Financ. (S/.)	Avance Físico	Avance Financ. (S/.)	Avance Físico	Avance Financ. (S/.)	Avance Físico	Avance Financ. (S/.)	Avance Físico	Avance Financ. (S/.)	Avance Físico	Avance Financ. (S/.)	Avance Físico	Avance Financ. (S/.)	Avance Físico	Avance Financ. (S/.)	Avance Físico	Avance Financ. (S/.)	Avance Físico	Avance Financ. (S/.)	Avance Físico	Avance Financ. (S/.)	Avance Físico	%	Avance Financ. (S/.)	%	
0.03	02.02	Inspección ocular al predio, para constatar el área que conduce la comunidad.	Número de informes	Informe	1.00	29,860.14		-		-		-		-	1.00	29,860.14		-		-		-		-		-		-		-	1.00	1.00	29,860.14	1.00	
0.03	02.03	Elaboración de expediente y emisión de informe técnico-legal	Número de informes	Informe	1.00	29,860.14		-		-		-		-		-	1.00	29,860.14		-		-		-		-		-		-	1.00	1.00	29,860.14	1.00	
0.03	02.04	Emisión de Resolución de [illegible]	Número de resoluciones	Resolució	1.00	29,860.14		-		-		-		-		-		-	1.00	29,860.14		-		-		-		-		-	1.00	1.00	29,860.14	1.00	
	03	Entrega y titulación de comunidades	Número de comunidade s tituladas	Título	1.00	148,300.70	-	-	-	-	0.20	29,860.14	-	-	0.40	59,720.28	0.20	29,860.14	-	-	0.20	29,860.14	-	-	-	-	-	-	-	-	1.00	1.00	148,300.70	1.00	
0.03	03.01	Evaluación del Expediente	Número de informes	Informe	1.00	29,860.14		-		-	1.00	29,860.14		-		-		-		-		-		-		-		-		-	1.00	1.00	29,860.14	1.00	
0.06	03.02	Delimitación del territorio comunal y Levantamiento de Actas de Colindancia.	Número de informes	Informe	1.00	59,720.28		-		-		-		-	1.00	59,720.28		-		-		-		-		-		-		-	1.00	1.00	59,720.28	1.00	
0.03	03.03	Evaluación técnico legal del expediente	Número de informes	Informe	1.00	29,860.14		-		-		-		-		-	1.00	29,860.14		-		-		-		-		-		-	1.00	1.00	29,860.14	1.00	
0.03	03.04	Elaboración del Plano de Conjunto y Memoria Descriptiva del territorio comunal	Número de planos de conjunto y memorias descriptivas	Plano y Memoria	1.00	29,860.14		-		-		-		-		-		-		-	1.00	29,860.14		-		-		-		-	1.00	1.00	29,860.14	1.00	

DIRECCIÓN REGIONAL DE AGRICULTURA V°B° DIRECTOR CAJAMARCA

Gobierno Regional Agricultura Caj. V°B° DIRECTOR Oficina de Planificación y Presupuestos

DIRECCIÓN REGIONAL DE AGRICULTURA V° B° DIRECCIÓN DE ASESORÍA JURÍDICA DIRECTOR CAJAMARCA







PLAN OPERATIVO INSTITUCIONAL 2025

CENTRO DE COSTO: DIRECCION DE TITULACION DE TIERRAS Y CATASTRO RURAL

Unidad Responsable	Dirección de Titulación de Tierras y Catastro Rural		Año	2025	
PEI 2024 - 2027	Eje de Desarrollo	Económico			
	Objetivo Estratégico Institucional	Código	Descripción	Indicador	Unidad de Medida	Meta
		OEI.07	Promover la competitividad del sector agrario en el departamento de Cajamarca	Valor Agregado Bruto - VAB Agropecuario (En Millones de soles del 2007)		
	Acciones Estratégicas Institucionales	Código	Descripción	Indicador	Unidad de Medida	Meta
		AEI.07.05	ulación oportuna de predios rurales y comunidades campesinas y nativas en beneficio de la población del departamento de Cajama	Número de Títulos de propiedad otorgados a productores agrarios		
				Número de Títulos de propiedad otorgados a comunidades campesinas y nativas		
		Categoría Presupuestal				
		Programa Presupuestal 121: Mejora de la Articulación de Pequeños Productores al Mercado				

Programación de actividades operativas

Código de la meta presupuestal y/o actividad	Actividad Operativa	Indicador	Unidad de Medida	Meta Total		Ene		Feb		Mar		Abr		May		Jun		Jul		Ago		Set		Oct		Nov		Dic		Avance Físico Financiero Acumulado				Descripción del Desarrollo de Actividades
				Meta Física	Meta Financ. (S/.) PIA	Avance Físico	Avance Financ. (S/.)	Avance Físico	Avance Financ. (S/.)	Avance Físico	Avance Financ. (S/.)	Avance Físico	Avance Financ. (S/.)	Avance Físico	Avance Financ. (S/.)	Avance Físico	Avance Financ. (S/.)	Avance Físico	Avance Financ. (S/.)	Avance Físico	Avance Financ. (S/.)	Avance Físico	Avance Financ. (S/.)	Avance Físico	Avance Financ. (S/.)	Avance Físico	Avance Financ. (S/.)	Avance Físico	Avance Financ. (S/.)	Avance Físico	%	Avance Financ. (S/.)	%	
-	03.05	Inscripción del Título de Propiedad en Registros Públicos SUNARP	Número de títulos inscritos en SUNARP	Título	1.00	-		-		-		-		-		-		-		-		1.00	-	-	-	-	-	-	1.00	1.00	-	#####	
		RECURSOS DIRECTAMENTE RECAUDADOS			479.00	100,000.00	0.22	24,995.00	0.33	25,603.33	0.38	27,713.33	0.48	41,093.33	0.44	41,713.33	0.61	45,293.33	0.45	43,093.33	0.49	43,393.33	0.46	44,483.33	0.44	41,483.33	0.46	40,883.33	0.32	27,883.33	1,095.46	2.27	447,291.67	4.47	
		Procedimientos Administrativos a solicitud de PARTE		Títulos	154.00	288,500.00	0.05	13,000.00	0.05	13,100.00	0.05	14,950.00	0.10	27,300.00	0.10	28,550.00	0.10	29,500.00	0.10	30,200.00	0.10	30,200.00	0.10	29,100.00	0.10	28,600.00	0.10	27,900.00	0.05	15,200.00	154.00	1.00	288,500.00	1.00	
	04	**Formalización y titulación de predios rurales (del Estado y de particulares), iniciados a solicitud de PARTE**	**Número de títulos generados**	**Título**	**100.00**	**200,000.00**	**0.05**	**10,000.00**	**0.05**	**10,000.00**	**0.05**	**10,000.00**	**0.10**	**20,000.00**	**0.10**	**20,000.00**	**0.10**	**20,000.00**	**0.10**	**20,000.00**	**0.10**	**20,000.00**	**0.10**	**20,000.00**	**0.10**	**20,000.00**	**0.10**	**20,000.00**	**0.05**	**10,000.00**	**100.00**	**1.00**	**200,000.00**	**1.00**	
0.05	04.01	Evaluación Técnico-Catastral del Expediente	Número de Informes	Informe	100.00	10,000.00	5.00	500.00	5.00	500.00	5.00	500.00	10.00	1,000.00	10.00	1,000.00	10.00	1,000.00	10.00	1,000.00	10.00	1,000.00	10.00	1,000.00	10.00	1,000.00	10.00	1,000.00	5.00	500.00	100.00	1.00	10,000.00	1.00	
0.05	04.02	Pre-Evaluación Legal del Expediente	Número de Informes	Informe	100.00	10,000.00	5.00	500.00	5.00	500.00	5.00	500.00	10.00	1,000.00	10.00	1,000.00	10.00	1,000.00	10.00	1,000.00	10.00	1,000.00	10.00	1,000.00	10.00	1,000.00	10.00	1,000.00	5.00	500.00	100.00	1.00	10,000.00	1.00	
0.15	04.03	Elaboración del Diagnóstico Físico Legal	Número de informes de diagnóstico	Diagnostico	100.00	30,000.00	5.00	1,500.00	5.00	1,500.00	5.00	1,500.00	10.00	3,000.00	10.00	3,000.00	10.00	3,000.00	10.00	3,000.00	10.00	3,000.00	10.00	3,000.00	10.00	3,000.00	10.00	3,000.00	5.00	1,500.00	100.00	1.00	30,000.00	1.00	
0.30	04.04	Inspección ocular al predio y Levantamiento Catastral	Informe Técnico Legal	Informe	100.00	60,000.00	5.00	3,000.00	5.00	3,000.00	5.00	3,000.00	10.00	6,000.00	10.00	6,000.00	10.00	6,000.00	10.00	6,000.00	10.00	6,000.00	10.00	6,000.00	10.00	6,000.00	10.00	6,000.00	5.00	3,000.00	100.00	1.00	60,000.00	1.00	
0.20	04.05	Elaboración de la información Grafica y certificados de información Catastral (CIC)	Número de CIC	CIC	100.00	40,000.00	5.00	2,000.00	5.00	2,000.00	5.00	2,000.00	10.00	4,000.00	10.00	4,000.00	10.00	4,000.00	10.00	4,000.00	10.00	4,000.00	10.00	4,000.00	10.00	4,000.00	10.00	4,000.00	5.00	2,000.00	100.00	1.00	40,000.00	1.00	
0.05	04.06	Anotación Preventiva en Registros Públicos y/o Publicación de Padrón y/o Notificaciones por cedel	Número de CIC	CIC	100.00	10,000.00	5.00	500.00	5.00	500.00	5.00	500.00	10.00	1,000.00	10.00	1,000.00	10.00	1,000.00	10.00	1,000.00	10.00	1,000.00	10.00	1,000.00	10.00	1,000.00	10.00	1,000.00	5.00	500.00	100.00	1.00	10,000.00	1.00	
0.10	04.07	Emisión y Publicación de Resolución	Número de Resoluciones	Resolución	100.00	20,000.00	5.00	1,000.00	5.00	1,000.00	5.00	1,000.00	10.00	2,000.00	10.00	2,000.00	10.00	2,000.00	10.00	2,000.00	10.00	2,000.00	10.00	2,000.00	10.00	2,000.00	10.00	2,000.00	5.00	1,000.00	100.00	1.00	20,000.00	1.00	
0.10	04.08	Emisión del Documento de Propiedad (Título)	Número de Títulos	Título	100.00	20,000.00	5.00	1,000.00	5.00	1,000.00	5.00	1,000.00	10.00	2,000.00	10.00	2,000.00	10.00	2,000.00	10.00	2,000.00	10.00	2,000.00	10.00	2,000.00	10.00	2,000.00	10.00	2,000.00	5.00	1,000.00	100.00	1.00	20,000.00	1.00	
	05	**Rectificaciones de Áreas, Linderos y Medidas Perimétricas de predios rurales, iniciados a solicitud de PARTE.**	**Número de instrumentos de rectificación**	**Instrumento de Rectificación**	**50.00**	**75,000.00**	**0.06**	**3,000.00**	**0.04**	**3,000.00**	**0.06**	**4,500.00**	**0.10**	**7,500.00**	**0.10**	**7,500.00**	**0.10**	**7,500.00**	**0.10**	**7,500.00**	**0.10**	**7,500.00**	**0.10**	**7,500.00**	**0.10**	**7,500.00**	**0.10**	**7,500.00**	**0.06**	**4,500.00**	**50.00**	**1.00**	**75,000.00**	**1.00**	
0.10	05.01	Evaluación Técnico-Catastral del Expediente	Número de Informes	Informe	50.00	7,500.00	2.00	300.00	2.00	300.00	3.00	450.00	5.00	750.00	5.00	750.00	5.00	750.00	5.00	750.00	5.00	750.00	5.00	750.00	5.00	750.00	5.00	750.00	3.00	450.00	50.00	1.00	7,500.00	1.00	
0.10	05.02	Pre-Evaluación Legal del Expediente	Número de Informes	Informe	50.00	7,500.00	2.00	300.00	2.00	300.00	3.00	450.00	5.00	750.00	5.00	750.00	5.00	750.00	5.00	750.00	5.00	750.00	5.00	750.00	5.00	750.00	5.00	750.00	3.00	450.00	50.00	1.00	7,500.00	1.00	
0.30	05.03	Inspección ocular al predio y Levantamiento Catastral	Informe Técnico Legal	Informe	50.00	22,500.00	2.00	900.00	2.00	900.00	3.00	1,350.00	5.00	2,250.00	5.00	2,250.00	5.00	2,250.00	5.00	2,250.00	5.00	2,250.00	5.00	2,250.00	5.00	2,250.00	5.00	2,250.00	3.00	1,350.00	50.00	1.00	22,500.00	1.00	

PLAN OPERATIVO INSTITUCIONAL 2025

CENTRO DE COSTO: DIRECCION DE TITULACION DE TIERRAS Y CATASTRO RURAL

Unidad Responsable	Dirección de Titulación de Tierras y Catastro Rural	Año	2025

PEI 2024 - 2027					
Eje de Desarrollo	Económico				
Objetivo Estrategico Institucional	Código	Descripción	Indicador	Unidad de Medida	Meta
	OEI.07	Promover la competitividad del sector agrario en el departamento de Cajamarca	Valor Agregado Bruto - VAB Agropecuario (En Millones de soles del 2007)		
Acciones Estratégicas Institucionales	Código	Descripción	Indicador	Unidad de Medida	Meta
	AEI.07.05	ulación oportuna de predios rurales y comunidades campesinas y nativas en beneficio de la población del departamento de Cajama	Número de Títulos de propiedad otorgados a productores agrarios		
			Número de Títulos de propiedad otorgados a comunidades campesinas y nativas		
	Categoría Presupuestal				
	Programa Presupuestal 121: Mejora de la Articulación de Pequeños Productores al Mercado				

Programación de actividades operativas

Código de la meta presupuestal y/o actividad	Actividad Operativa	Indicador	Unidad de Medida	Meta Total		Ene		Feb		Mar		Abr		May		Jun		Jul		Ago		Set		Oct		Nov		Dic		Avance Físico Financiero Acumulado				Descripción del Desarrollo de Actividades
				Meta Física	Meta Financ. (S/.) PIA	Avance Físico	Avance Financ. (S/.)	Avance Físico	Avance Financ. (S/.)	Avance Físico	Avance Financ. (S/.)	Avance Físico	Avance Financ. (S/.)	Avance Físico	Avance Financ. (S/.)	Avance Físico	Avance Financ. (S/.)	Avance Físico	Avance Financ. (S/.)	Avance Físico	Avance Financ. (S/.)	Avance Físico	Avance Financ. (S/.)	Avance Físico	Avance Financ. (S/.)	Avance Físico	Avance Financ. (S/.)	Avance Físico	Avance Financ. (S/.)	Avance Físico	%	Avance Financ. (S/.)	%	
0.30	05.04	Elaboración de la Información Grafica y certificados de Información	Número de CIC	CIC	50.00	22,500.00	2.00	900.00	2.00	900.00	3.00	1,350.00	5.00	2,250.00	5.00	2,250.00	5.00	2,250.00	5.00	2,250.00	5.00	2,250.00	5.00	2,250.00	5.00	2,250.00	5.00	2,250.00	3.00	1,350.00	50.00	1.00	22,500.00	1.00	
0.10	05.05	Publicaciones y/o notificaciones por cartel y emisión de Resolución	Número de Resoluciones	Resolución	50.00	7,500.00	2.00	300.00	2.00	300.00	3.00	450.00	5.00	750.00	5.00	750.00	5.00	750.00	5.00	750.00	5.00	750.00	5.00	750.00	5.00	750.00	5.00	750.00	5.00	750.00	3.00	450.00	50.00	1.00	7,500.00	1.00	
0.10	05.06	Emisión del Instrumento de Rectificación	Número de Instrumentos de rectificación.	Instrumento de Rectificación	50.00	7,500.00	2.00	300.00	2.00	300.00	3.00	450.00	5.00	750.00	5.00	750.00	5.00	750.00	5.00	750.00	5.00	750.00	5.00	750.00	5.00	750.00	5.00	750.00	5.00	750.00	3.00	450.00	50.00	1.00	7,500.00	1.00	

DIRECCIÓN REGIONAL DE AGRICULTURA V°B° DIRECTOR CAJAMARCA

Gobierno Regional Agricultura Caj. Oficina de Planificación y Presupuestos V°B° DIRECTOR

DIRECCIÓN REGIONAL DE AGRICULTURA V°B° DIRECCIÓN DE ASESORÍA JURÍDICA DIRECTOR CAJAMARCA

PLAN OPERATIVO INSTITUCIONAL 2025

CENTRO DE COSTO: DIRECCION DE TITULACION DE TIERRAS Y CATASTRO RURAL

Unidad Responsable	Dirección de Titulación de Tierras y Catastro Rural	Año	2025

PEI 2024 - 2027	Eje de Desarrollo	Económico			
	Objetivo Estrategico Institucional	Código	Descripción	Indicador	Unidad de Medida / Meta
		OEI.07	Promover la competitividad del sector agrario en el departamento de Cajamarca	Valor Agregado Bruto - VAB Agropecuario (En Millones de soles del 2007)	
	Acciones Estratégicas Institucionales	Código	Descripción	Indicador	Unidad de Medida / Meta
		AEI.07.05	ución oportuna de predios rurales y comunidades campesinas y nativas en beneficio de la población del departamento de Cajamarca	Número de Títulos de propiedad otorgados a productores agrarios	
				Número de Títulos de propiedad otorgados a comunidades campesinas y nativas	
		Categoría Presupuestal			
		Programa Presupuestal 121: Mejora de la Articulación de Pequeños Productores al Mercado			

Programación de actividades operativas

Código de la meta presupuestal y/o actividad	Actividad Operativa	Indicador	Unidad de Medida	Meta Total		Ene		Feb		Mar		Abr		May		Jun		Jul		Ago		Set		Oct		Nov		Dic		Avance Físico Financiero Acumulado				Descripción del Desarrollo de Actividades
				Meta Física	Meta Financ. (S/.) PIA	Avance Físico	Avance Financ. (S/.)	Avance Físico	Avance Financ. (S/.)	Avance Físico	Avance Financ. (S/.)	Avance Físico	Avance Financ. (S/.)	Avance Físico	Avance Financ. (S/.)	Avance Físico	Avance Financ. (S/.)	Avance Físico	Avance Financ. (S/.)	Avance Físico	Avance Financ. (S/.)	Avance Físico	Avance Financ. (S/.)	Avance Físico	Avance Financ. (S/.)	Avance Físico	Avance Financ. (S/.)	Avance Físico	Avance Financ. (S/.)	Avance Físico	%	Avance Financ. (S/.)	%	
06	**Saneamiento físico legal y formalización de tierras aptas habilitadas e incorporadas a la actividad Agropecuaria de Pariz**	**Número de contratos de otorgamiento generados**	**Título**	**2.00**	**8,500.00**	**-**	**-**	**-**	**-**	**0.03**	**250.00**	**-**	**-**	**0.13**	**1,250.00**	**0.19**	**1,500.00**	**0.21**	**2,000.00**	**0.21**	**2,000.00**	**0.11**	**1,000.00**	**0.11**	**1,000.00**	**-**	**-**	**0.05**	**500.00**	**2.00**	**1.00**	**8,500.00**	**1.00**	
0.05	06.01 Evaluación Técnico-Catastral del Expediente	Número de Informes	Informe	2.00	500.00		-	1.00	250.00		-	1.00	250.00		-		-		-		-		-		-		-		-	2.00	1.00	500.00	1.00	
0.05	06.02 Pre-Evaluación Legal del Expediente	Número de Informes	Informe	2.00	500.00		-		-	1.00	250.00		-	1.00	250.00		-		-		-		-		-		-		-	2.00	1.00	500.00	1.00	
0.20	06.03 Elaboración del Diagnóstico Físico Legal	Número de Informes de diagnóstico	Diagnosti co	2.00	2,000.00		-		-		-		-	1.00	1,000.00		-	1.00	1,000.00		-		-		-		-		-	2.00	1.00	2,000.00	1.00	
0.30	06.04 Inspección ocular al predio y Levantamiento Catastral	Informe Técnico Legal	Informe	2.00	3,000.00		-		-		-		-		-	1.00	1,500.00		-	1.00	1,500.00		-		-		-		-	2.00	1.00	3,000.00	1.00	
0.20	06.05 Elaboración de la Información Gráfica y certificados de Información Catastral (CIC)	Número de CIC	CIC	2.00	2,000.00		-		-		-		-		-		-	1.00	1,000.00		-	1.00	1,000.00		-		-		-	2.00	1.00	2,000.00	1.00	
0.10	06.06 Valorización del Terreno, Publicaciones y/o notificaciones de oferta de venta directa y emisión de Resolución	Número de Resoluciones	Resolució n	2.00	1,000.00		-		-		-		-		-		-		-	1.00	500.00		-	1.00	500.00		-		-	2.00	1.00	1,000.00	1.00	
0.10	06.07 Otorgamiento del Contrato de Adjudicación	Número de contratos	Contrato	2.00	1,000.00		-		-		-		-		-		-		-		-		-	1.00	500.00		-	1.00	500.00	2.00	1.00	1,000.00	1.00	
07	**Declaración Administrativa de propiedad y/o regularización del tracto sucesivo de las transferencias de dominio de Pariz**	**Número de Predios Inscritos**	**Título**	**2.00**	**4,000.00**	**-**	**-**	**0.03**	**100.00**	**0.05**	**100.00**	**0.10**	**400.00**	**0.03**	**100.00**	**0.15**	**900.00**	**0.18**	**700.00**	**0.18**	**700.00**	**0.15**	**600.00**	**0.03**	**100.00**	**0.10**	**400.00**	**0.05**	**200.00**	**2.00**	**1.00**	**4,000.00**	**1.00**	
0.05	07.01 Evaluación Técnico-Catastral del Expediente	Número de Informes	Informe	2.00	200.00		-	1.00	100.00		-	1.00	100.00		-		-		-		-		-		-		-		-	2.00	1.00	200.00	1.00	
0.05	07.02 Pre-Evaluación Legal del Expediente	Número de Informes	Informe	2.00	200.00		-		-	1.00	100.00		-	1.00	100.00		-		-		-		-		-		-		-	2.00	1.00	200.00	1.00	
0.15	07.03 Elaboración del Diagnóstico Físico Legal	Número de Informes de diagnóstico	Diagnosti co	2.00	600.00		-		-		-	1.00	300.00		-		-	1.00	300.00		-		-		-		-		-	2.00	1.00	600.00	1.00	
0.30	07.04 Inspección ocular al predio y Levantamiento Catastral	Informe Técnico Legal	Informe	2.00	1,200.00		-		-		-		-		-	1.00	600.00		-	1.00	600.00		-		-		-		-	2.00	1.00	1,200.00	1.00	
0.20	07.05 Elaboración de la Información Gráfica y certificados de Información Catastral (CIC)	Número de CIC	CIC	2.00	800.00		-		-		-		-		-		-	1.00	400.00		-	1.00	400.00		-		-		-	2.00	1.00	800.00	1.00	
0.05	07.06 Pre evaluación y calificación de expedientes de formalización	Número de expedientes calificados	Expedient e	2.00	200.00		-		-		-		-		-		-		-	1.00	100.00		-	1.00	100.00		-		-	2.00	1.00	200.00	1.00	

DIRECCIÓN REGIONAL DE AGRICULTURA CAJAMARCA V°B° DIRECTOR

Gobierno Regional Agricultura Caj. Oficina de Planificación y Presupuesto V°B° DIRECTOR

DIRECCIÓN REGIONAL DE AGRICULTURA V°B° DIRECCIÓN ASESORÍA JURÍDICA DIRECTOR CAJAMARCA

PLAN OPERATIVO INSTITUCIONAL 2025

CENTRO DE COSTO: DIRECCION DE TITULACION DE TIERRAS Y CATASTRO RURAL

Unidad Responsable	Dirección de Titulación de Tierras y Catastro Rural	Año	2025

PEI 2024 - 2027	Eje de Desarrollo	Económico			
	Objetivo Estrategico Institucional	Código	Descripción	Indicador	Unidad de Medida	Meta
		OEI.07	Promover la competitividad del sector agrario en el departamento de Cajamarca	Valor Agregado Bruto - VAB Agropecuario (En Millones de soles del 2007)		
	Acciones Estratégicas Institucionales	Código	Descripción	Indicador	Unidad de Medida	Meta
		AEI.07.05	ulación oportuna de predios rurales y comunidades campesinas y nativas en beneficio de la población del departamento de Cajama	Número de Títulos de propiedad otorgados a productores agrarios		
				Número de Títulos de propiedad otorgados a comunidades campesinas y nativas		
		Categoria Presupuestal				
		Programa Presupuestal 121: Mejora de la Articulación de Pequeños Productores al Mercado				

Programación de actividades operativas

Código de la meta presupuestal y/o actividad	Actividad Operativa	Indicador	Unidad de Medida	Meta Total		Ene		Feb		Mar		Abr		May		Jun		Jul		Ago		Set		Oct		Nov		Dic		Avance Físico Financiero Acumulado				Descripción del Desarrollo de Actividades
				Meta Física	Meta Financ. (S/.) PIA	Avance Físico	Avance Financ. (S/.)	Avance Físico	Avance Financ. (S/.)	Avance Físico	Avance Financ. (S/.)	Avance Físico	Avance Financ. (S/.)	Avance Físico	Avance Financ. (S/.)	Avance Físico	Avance Financ. (S/.)	Avance Físico	Avance Financ. (S/.)	Avance Físico	Avance Financ. (S/.)	Avance Físico	Avance Financ. (S/.)	Avance Físico	Avance Financ. (S/.)	Avance Físico	Avance Financ. (S/.)	Avance Físico	Avance Financ. (S/.)	Avance Físico	%	Avance Financ. (S/.)	%	
0.10	07.07	Emisión de Resolución	Número de Resoluciones	Resolució n	2.00	400.00		-		-		-		-		-		-		-		-	1.00	200.00		-	1.00	200.00		-	2.00	1.00	400.00	1.00	
0.10	07.08	Otorgamiento del instrumento de formalización	Número de Títulos	Título	2.00	400.00		-		-		-		-		-		-		-		-		-		-	1.00	200.00	1.00	200.00	2.00	1.00	400.00	1.00	
	08	Servicios prestados en exclusividad de expedición y aprobación de planos para inmatriculación, modificación física y procesos judiciales de predios rurales		Expedien te	306.00	153,000.00	0.18	11,396.00	0.12	12,208.33	0.24	12,583.33	0.28	12,908.33	0.24	12,583.33	0.30	15,308.33	0.24	12,583.33	0.28	13,908.33	0.26	15,083.33	0.24	12,583.33	0.26	12,583.33	0.28	12,583.33	312.46	2.99	155,791.67	1.00	
	08.01	Registration de Código de Referencia Catastral y expedición de Certificado de Información Catastral	Número de certificados de información catastral	Certificad o	50.00	25,000.00	0.08	1,875.00	0.08	2,083.33	0.08	2,083.33	0.08	2,083.33	0.08	2,083.33	0.08	2,083.33	0.08	2,083.33	0.08	2,083.33	0.08	2,083.33	0.08	2,083.33	0.08	2,083.33	0.08	2,083.33	49.98	0.99	24,791.67	0.99	
0.10	08.01.01	Evaluación Técnico-Catastral del Expediente	Número de Informes	Informe	120.00	2,500.00	10.00	208.33	10.00	208.33	10.00	208.33	10.00	208.33	10.00	208.33	10.00	208.33	10.00	208.33	10.00	208.33	10.00	208.33	10.00	208.33	10.00	208.33	10.00	208.33	120.00	1.00	2,500.00	1.00	
0.10	08.01.02	Pre-Evaluación Legal del Expediente	Número de Informes	Informe	120.00	2,500.00	10.00		10.00	208.33	10.00	208.33	10.00	208.33	10.00	208.33	10.00	208.33	10.00	208.33	10.00	208.33	10.00	208.33	10.00	208.33	10.00	208.33	10.00	208.33	120.00	1.00	2,291.67	0.92	

DIRECCIÓN REGIONAL DE AGRICULTURA V°B° DIRECTOR CAJAMARCA

Gobierno Regional Agricultura Caj. V°B° DIRECTOR Oficina de Planificación y Presupuestos

DIRECCIÓN REGIONAL DE AGRICULTURA V°B° DIRECCIÓN DE ASESORÍA JURÍDICA DIRECTOR CAJAMARCA







PLAN OPERATIVO INSTITUCIONAL 2025

CENTRO DE COSTO: DIRECCION DE TITULACION DE TIERRAS Y CATASTRO RURAL

Unidad Responsable	Dirección de Titulación de Tierras y Catastro Rural	Año	2025

PEI 2024 - 2027	Eje de Desarrollo	Económico				
	Objetivo Estrategico Institucional	Código	Descripción	Indicador	Unidad de Medida	Meta
		OEI.07	Promover la competitividad del sector agrario en el departamento de Cajamarca	Valor Agregado Bruto - VAB Agropecuario (En Millones de soles del 2007)		
	Acciones Estratégicas Institucionales	Código	Descripción	Indicador	Unidad de Medida	Meta
		AEI.07.05	ulación oportuna de predios rurales y comunidades campesinas y nativas en beneficio de la población del departamento de Cajama	Número de Títulos de propiedad otorgados a productores agrarios		
				Número de Títulos de propiedad otorgados a comunidades campesinas y nativas		
		Categoría Presupuestal				
		Programa Presupuestal 121: Mejora de la Articulación de Pequeños Productores al Mercado				

Programación de actividades operativas

Código de la meta presupuestal y/o actividad	Actividad Operativa	Indicador	Unidad de Medida	Meta Total		Ene		Feb		Mar		Abr		May		Jun		Jul		Ago		Set		Oct		Nov		Dic		Avance Físico Financiero Acumulado				Descripción del Desarrollo de Actividades
				Meta Física	Meta Financ. (S/.) PIA	Avance Físico	Avance Financ. (S/.)	Avance Físico	Avance Financ. (S/.)	Avance Físico	Avance Financ. (S/.)	Avance Físico	Avance Financ. (S/.)	Avance Físico	Avance Financ. (S/.)	Avance Físico	Avance Financ. (S/.)	Avance Físico	Avance Financ. (S/.)	Avance Físico	Avance Financ. (S/.)	Avance Físico	Avance Financ. (S/.)	Avance Físico	Avance Financ. (S/.)	Avance Físico	Avance Financ. (S/.)	Avance Físico	Avance Financ. (S/.)	Avance Físico	%	Avance Financ. (S/.)	%	
0.30	08.01.03	Inspección ocular al predio y Levantamiento Catastral	Informe Técnico Legal	Informe	120.00	7,500.00	10.00	625.00	10.00	625.00	10.00	625.00	10.00	625.00	10.00	625.00	10.00	625.00	10.00	625.00	10.00	625.00	10.00	625.00	10.00	625.00	10.00	625.00	10.00	625.00	120.00	1.00	7,500.00	1.00	
0.30	08.01.04	Procesamiento de la data y verificación de la información del usuario con la de inspección	Número de Informes	Informe	120.00	7,500.00	10.00	625.00	10.00	625.00	10.00	625.00	10.00	625.00	10.00	625.00	10.00	625.00	10.00	625.00	10.00	625.00	10.00	625.00	10.00	625.00	10.00	625.00	10.00	625.00	120.00	1.00	7,500.00	1.00	
0.10	08.01.05	Emisión de Informe Técnico y Legal	Informe Técnico Legal	Informe	120.00	2,500.00	10.00	208.33	10.00	208.33	10.00	208.33	10.00	208.33	10.00	208.33	10.00	208.33	10.00	208.33	10.00	208.33	10.00	208.33	10.00	208.33	10.00	208.33	10.00	208.33	120.00	1.00	2,500.00	1.00	
0.05	08.01.06	Emisión del Certificado de Información Catastral.	Número de certificados	Certificado	120.00	1,250.00	10.00	104.17	10.00	104.17	10.00	104.17	10.00	104.17	10.00	104.17	10.00	104.17	10.00	104.17	10.00	104.17	10.00	104.17	10.00	104.17	10.00	104.17	10.00	104.17	120.00	1.00	1,250.00	1.00	
0.05	08.01.07	Expedientes Concluidos y Archivados	Número de expedientes	Expediente	120.00	1,250.00	10.00	104.17	10.00	104.17	10.00	104.17	10.00	104.17	10.00	104.17	10.00	104.17	10.00	104.17	10.00	104.17	10.00	104.17	10.00	104.17	10.00	104.17	10.00	104.17	120.00	1.00	1,250.00	1.00	
	08.02	Expedición de Certificado de Información Catastral para Inmatriculación de predios rurales en zonas catastradas	Número de Certificado de Información Catastral	Certificado	5.00	6,000.00	0.02	120.00	0.02	120.00	0.08	480.00	0.12	720.00	0.08	480.00	0.12	720.00	0.08	480.00	0.12	720.00	0.08	480.00	0.08	480.00	0.10	600.00	0.10	600.00	5.00	1.00	6,000.00	1.00	
0.10	08.02.01	Evaluación Técnico-Catastral del Expediente	Número de Informes	Informe	5.00	600.00	1.00	120.00		-	1.00	120.00		-	1.00	120.00		-	1.00	120.00		-	1.00	120.00		-		-		-	5.00	1.00	600.00	1.00	
0.10	08.02.02	Pre-Evaluación Legal del Expediente	Número de Informes	Informe	5.00	600.00		-	1.00	120.00		-	1.00	120.00		-	1.00	120.00		-	1.00	120.00		-	1.00	120.00		-		-	5.00	1.00	600.00	1.00	
0.30	08.02.03	Inspección ocular al predio y Levantamiento Catastral	Informe Técnico Legal	Informe	5.00	1,800.00		-		-	1.00	360.00		-	1.00	360.00		-	1.00	360.00		-	1.00	360.00		-	1.00	360.00		-	5.00	1.00	1,800.00	1.00	
0.30	08.02.04	Procesamiento de la data y verificación de la información del usuario con la de inspección	Número de Informes	Informe	5.00	1,800.00		-		-		-	1.00	360.00		-	1.00	360.00		-	1.00	360.00		-	1.00	360.00		-	1.00	360.00	5.00	1.00	1,800.00	1.00	
0.10	08.02.05	Emisión de Informe Técnico y Legal	Informe Técnico Legal	Informe	5.00	600.00		-		-		-	1.00	120.00		-	1.00	120.00		-	1.00	120.00		-		-	1.00	120.00	1.00	120.00	5.00	1.00	600.00	1.00	
0.05	08.02.06	Emisión del Certificado de Información	Número de certificados	Certificado	5.00	300.00		-		-		-	1.00	60.00		-	1.00	60.00		-	1.00	60.00		-		-	1.00	60.00	1.00	60.00	5.00	1.00	300.00	1.00	
0.05	08.02.07	Expedientes Archivados	Número de expedientes	Expediente	5.00	300.00		-		-		-	1.00	60.00		-	1.00	60.00		-	1.00	60.00		-		-	1.00	60.00	1.00	60.00	5.00	1.00	300.00	1.00	
	08.03	Visación de planos y memoria descriptiva de	Número de planos y memoria	Plano y Mem. visados	250.00	125,000.00	0.08	10,000.00	0.08	10,000.00	0.08	10,000.00	0.08	10,000.00	0.08	10,000.00	0.10	12,500.00	0.08	10,000.00	0.08	10,000.00	0.10	12,500.00	0.08	10,000.00	0.08	10,000.00	0.08	10,000.00	250.00	1.00	125,000.00	1.00	
0.10	08.03.01	Evaluación Técnico-Catastral del Expediente	Número de Informes	Informe	250.00	12,500.00	20.00	1,000.00	20.00	1,000.00	20.00	1,000.00	20.00	1,000.00	20.00	1,000.00	25.00	1,250.00	20.00	1,000.00	20.00	1,000.00	25.00	1,250.00	20.00	1,000.00	20.00	1,000.00	20.00	1,000.00	250.00	1.00	12,500.00	1.00	
0.10	08.03.02	Pre-Evaluación Legal del Expediente	Número de Informes	Informe	250.00	12,500.00	20.00	1,000.00	20.00	1,000.00	20.00	1,000.00	20.00	1,000.00	20.00	1,000.00	25.00	1,250.00	20.00	1,000.00	20.00	1,000.00	25.00	1,250.00	20.00	1,000.00	20.00	1,000.00	20.00	1,000.00	250.00	1.00	12,500.00	1.00	
0.30	08.03.03	Inspección ocular al predio y Levantamiento Catastral	Informe Técnico Legal	Informe	250.00	37,500.00	20.00	3,000.00	20.00	3,000.00	20.00	3,000.00	20.00	3,000.00	20.00	3,000.00	25.00	3,750.00	20.00	3,000.00	20.00	3,000.00	25.00	3,750.00	20.00	3,000.00	20.00	3,000.00	20.00	3,000.00	250.00	1.00	37,500.00	1.00	
0.30	08.03.04	Procesamiento de la data y verificación de la información del usuario con la de inspección	Número de Informes	Informe	250.00	37,500.00	20.00	3,000.00	20.00	3,000.00	20.00	3,000.00	20.00	3,000.00	20.00	3,000.00	25.00	3,750.00	20.00	3,000.00	20.00	3,000.00	25.00	3,750.00	20.00	3,000.00	20.00	3,000.00	20.00	3,000.00	250.00	1.00	37,500.00	1.00	
0.10	08.03.05	Emisión de Informe Técnico y Legal	Informe Técnico Legal	Informe	250.00	12,500.00	20.00	1,000.00	20.00	1,000.00	20.00	1,000.00	20.00	1,000.00	20.00	1,000.00	25.00	1,250.00	20.00	1,000.00	20.00	1,000.00	25.00	1,250.00	20.00	1,000.00	20.00	1,000.00	20.00	1,000.00	250.00	1.00	12,500.00	1.00	

CENTRO DE COSTO: DIRECCION DE TITULACION DE TIERRAS Y CATASTRO RURAL

PLAN OPERATIVO INSTITUCIONAL 2025

Unidad Responsable	Dirección de Titulación de Tierras y Catastro Rural	Año	2025

PEI 2024 - 2027	Eje de Desarrollo	Económico			
	Objetivo Estrategico Institucional	Código	Descripción	Indicador	Unidad de Medida / Meta
		OEI.07	Promover la competitividad del sector agrario en el departamento de Cajamarca	Valor Agregado Bruto - VAB Agropecuario (En Millones de soles del 2007)	
	Acciones Estratégicas Institucionales	Código	Descripción	Indicador	Unidad de Medida / Meta
		AEI.07.05	Titulación oportuna de predios rurales y comunidades campesinas y nativas en beneficio de la población del departamento de Cajamarca	Número de Títulos de propiedad otorgados a productores agrarios	
		Categoría Presupuestal		Número de Títulos de propiedad otorgados a comunidades campesinas y nativas	
		Programa Presupuestal 121: Mejora de la Articulación de Pequeños Productores al Mercado			

Código de la meta presupuestal y/o actividad	Actividad Operativa	Indicador	Unidad de Medida	Meta Total		Programación de actividades operativas: Ene		Feb		Mar		Abr		May		Jun		Jul		Ago		Set		Oct		Nov		Dic		Avance Físico Financiero Acumulado				Descripción del Desarrollo de Actividades
				Meta Física	Meta Financ. (S/.) PIA	Avance Físico	Avance Financ. (S/.)	Avance Físico	Avance Financ. (S/.)	Avance Físico	Avance Financ. (S/.)	Avance Físico	Avance Financ. (S/.)	Avance Físico	Avance Financ. (S/.)	Avance Físico	Avance Financ. (S/.)	Avance Físico	Avance Financ. (S/.)	Avance Físico	Avance Financ. (S/.)	Avance Físico	Avance Financ. (S/.)	Avance Físico	Avance Financ. (S/.)	Avance Físico	Avance Financ. (S/.)	Avance Físico	Avance Financ. (S/.)	Avance Físico	%	Avance Financ. (S/.)	%	
0.05	09.03.06	Visación de planos y memoria descriptiva.	Número de planos y memorias visadas.	Plano y Memoria	250.00	6,250.00	20.00	500.00	20.00	500.00	20.00	500.00	20.00	500.00	20.00	500.00	25.00	625.00	20.00	500.00	20.00	500.00	25.00	625.00	20.00	500.00	20.00	500.00	20.00	500.00	250.00	1.00	6,250.00	1.00	
0.05	09.03.07	Expedientes Archivados	Número de expedientes	Expediente	250.00	6,250.00	20.00	500.00	20.00	500.00	20.00	500.00	20.00	500.00	20.00	500.00	25.00	625.00	20.00	500.00	20.00	500.00	25.00	625.00	20.00	500.00	20.00	500.00	20.00	500.00	250.00	1.00	6,250.00	1.00	
	09	Actos Administrativos	Numero de Resoluciones Directorales (DRAC)	Expediente	20.00	3,000.00	-	-	0.10	300.00	0.10	300.00	0.10	300.00	0.10	300.00	0.10	300.00	0.10	300.00	0.10	300.00	0.10	300.00	0.10	300.00	0.10	300.00	0.10	300.00	-	-	20.00	1.00	3,000.00	1.00	
	09.01	Informe legal	Número de informes	Informe	20.00	1,000.00		-	2.00	100.00	2.00	100.00	2.00	100.00	2.00	100.00	2.00	100.00	2.00	100.00	2.00	100.00	2.00	100.00	2.00	100.00	2.00	100.00	2.00	100.00		-	20.00	1.00	1,000.00	1.00	
	09.02	Emisión del documento administrativo	Número de Resoluciones	Resolución	20.00	1,400.00		-	2.00	140.00	2.00	140.00	2.00	140.00	2.00	140.00	2.00	140.00	2.00	140.00	2.00	140.00	2.00	140.00	2.00	140.00	2.00	140.00	2.00	140.00		-	20.00	1.00	1,400.00	1.00	
	09.03	Atención de expedientes de acceso a la información pública sobre servicios catastrales	Número de Expedientes, atendidos.	Expediente	20.00	600.00		-	2.00	60.00	2.00	60.00	2.00	60.00	2.00	60.00	2.00	60.00	2.00	60.00	2.00	60.00	2.00	60.00	2.00	60.00	2.00	60.00	2.00	60.00		-	20.00	1.00	600.00	1.00	

DIRECCIÓN REGIONAL DE AGRICULTURA CAJAMARCA V°B° DIRECTOR

Gobierno Regional Agricultura Cajamarca Oficina de Planificación y Presupuestos V°B° DIRECTOR

DIRECCIÓN REGIONAL DE AGRICULTURA CAJAMARCA V°B° DIRECCIÓN DE ASESORÍA JURÍDICA DIRECTOR

PLAN OPERATIVO INSTITUCIONAL 2025
SEDE DE LA DIRECCION REGIONAL DE AGRICULTURA CAJAMARCA

Centro de Costo: DIRECCION DE RECURSOS FORESTALES Y FAUNA SILVESTRE.

Unidad Responsable	Dirección Recursos Forestales y Fauna Silvestre.	Año	2026

PEI 2023 - 2027

Eje de Desarrollo	Económico			
Objetivo Estrategico	Código	Descripción	Indicador	Unidad de Medida	Meta
	OEI.12	Promover la gestión sostenible de los recursos naturales con enfoque de cuenca en un contexto de Cambio Climático en el departamento de Cajamarca.	Número de cuencas que cuentan con un plan de gestión para su intervención		
	Código	Descripción	Indicador	Unidad de Medida	
	AEI.12.08	Gestión Integral de Flora y Fauna Silvestre en Cabeceras de Cuenca.	Número de hectáreas reforestadas con macizos forestales.		

Categoria Presupuestal

Acciones Presupuestales que No Resultan en Producto (APNOP)

Programación de Actividades Operativas.

Código de la meta presupuestaria de actividad	Actividad Operativa	Indicador	Unidad de Medida	Meta Total Programada		Ene		Feb		Mar		Abr		May		Jun		Jul		Ago		Set		Oct		Nov		Dic		Descripción del Desarrollo de Actividades
				Meta Física	Valor Referencial S/.	Meta Física	Valor Referencial S/.	Meta Física	Valor Referencial S/.	Meta Física	Valor Referencial S/.	Meta Física	Valor Referencial S/.	Meta Física	Valor Referencial S/.	Meta Física	Valor Referencial S/.	Meta Física	Valor Referencial S/.	Meta Física	Valor Referencial S/.	Meta Física	Valor Referencial S/.	Meta Física	Valor Referencial S/.	Meta Física	Valor Referencial S/.	Meta Física	Valor Referencial S/.	
AOI00377900248	**Promover el Desarrollo Sostenible de los Recursos Forestales y Fauna Silvestre.**																													
01	**Promoción de la política forestal y fauna silvestre**	**Número de eventos, realizado**	**Evento**	**7**	**10,500**	**0**	**0**	**0**	**0**	**7**	**10,500**	**0**	**0**	**0**	**0**	**0**	**0**	**0**	**0**	**0**	**0**	**0**	**0**	**0**	**0**	**0**	**0**	**0**	**0**	
01.01	Difusión de la normatividad forestal y fauna silvestre	Número de acciones de difusión.	Evento	3	4,500					3	4,500																			Se dará a conocer a los beneficiarios cuando se realizan plantaciones forestales que generalmente las plantaciones son de enero a marzo de cada año por lo
01.02	Sensibilización a la población sobre protección y cuidado del medio ambiente.	Número de eventos, realizados	Evento	3	4,500					3	4,500																			La sensibilización sobre protección y cuidado del medio ambiente, será dada a los beneficiarios, que debido a la sobre explotación del medio natural (agua, suelo y aire), la perdida de los hábitos de las especies, y
01.03	Capacitación en Biodiversidad y cambio climático a personal de Agencias Agrarias.	Número de Eventos, realizados	Evento	1	1,500					1	1,500																			La capacitación en biodiversidad y cambio climático estará dirigido a los beneficiarios de plantaciones forestales para mitigar este cambio climático y creando
02	**Contribuir en el manejo y conservación de los recursos naturales en las cabeceras de cuenca con énfasis en el recurso hídrico, suelo y cobertura vegetal**	**Número de Eventos, realizados**	**Evento**	**1**	**1,500**	**0**	**0**	**0**	**0**	**1**	**1,500**	**0**	**0**	**0**	**0**	**0**	**0**	**0**	**0**	**0**	**0**	**0**	**0**	**0**	**0**	**0**	**0**	**0**	**0**	
02.01	Capacitación en la producción, establecimiento y manejo de plantaciones forestales a personal de Agencias Agrarias	Número de eventos de capacitación, realizados	Evento	1	1,500					1	1,500																			Se dará a conocer al personal de las agencias agrarias en el proceso de la producción de plantas en el vivero, establecimiento en campo d elas plantas y el manejo d elas plantaciones forestales (podas y raleos).
03	**Promoción, producción e instalación de especies: forestales, frutales, industriales y nativas por la D.R.FF.FF.SS**	**Número de plantones producidos**	**Plantones**	**160,000**	**0**	**10,000**	**0**	**10,000**	**0**	**10,200**	**0**	**10,200**	**0**	**10,200**	**0**	**10,200**	**0**	**10,200**	**0**	**17,800**	**0**	**17,800**	**0**	**17,800**	**0**	**17,800**	**0**	**17,800**	**0**	Producción directa de la DRFFS en el vivero Tartar, con el apoyo financiero del proyecto de forestación
03.01	Elaboración de propuestas de convenios para la producción de plantones forestales, exóticos y frutales.	Número de Convenios propuestos.	Convenios	1.00	0					1																				Se renovará el convenio entre la DRFFS y el INIA Cajamarca, para la producción de plantas forestales en el vivero de
03.02	Promoción y producción de especies forestales (Pino, cedro, taca, ciprés, eucaliptus y otros)	Número de plantones producidos	Plantones	145,000	0	10,000		10,000		10,000		10,000		10,000		10,000		10,000		15,000		15,000		15,000		15,000		15,000		*Pinus patula* = 80,000 plantas *Pinus radiata* = 40,000 plantas *E. globulus* = 20,000 plantas Ciprés = 5,000 plantas Total = 145,000 plantas
03.03	Promoción y producción de frutales (palta, chirimoya, granadilla, lúcuma, mango, cítricos)	Número de plantones producidos	Plantones	2,000	0					200		200		200		200		200		200		200		200		200		200		Se sembrará la palta mexicana como patrón y el injerto será palta fuerte.
03.04	Promoción y producción de especies industriales (café, cacao y Taya)	Número de plantones producidos	Plantones	10,000	0															2000		2000		2000		2000		2000		Se producirá Taya = 10,000 plantas en el vivero Tartar
03.05	Promoción y producción de plantas nativas (capuli, aliso, sauce, molle, pajuro, negal, mispero, pushgay y quina)	Número de plantones producidos	Plantones	3,000	0															600		600		600		600		600		Se producirá capuli = 3,000 plantas en el vivero Tartar.

Nota. No se aplicó presupuesto a la producción de plantas y plantación, lo asumirá el proyecto forestal

DIRECCIÓN REGIONAL DE AGRICULTURA V°B° DIRECTOR CAJAMARCA

Gobierno Regional Agricultura Caj. V°B° DIRECTOR Oficina de Planificación y Presupuestos

DIRECCIÓN REGIONAL DE AGRICULTURA V° B° DIRECCIÓN DE ASESORÍA JURÍDICA DIRECTOR CAJAMARCA

PLAN OPERATIVO INSTITUCIONAL 2025 - SEDE
DIRECCION REGIONAL DE AGRICULTURA CAJAMARCA

Proyecto Forestales

Unidad	Dirección Recursos Forestales y Fauna Silvestre.	AÑO	2025
Eje de	Económico		

PEI 2023 - 2027

	Código	Descripción	Indicador	Unidad de Medida	Meta
Objetivo Estrategico Institucional	OEI.12	Promover la gestión sostenible de los recursos naturales con enfoque de cuenca en un contexto de Cambio Climático en el departamento de Cajamarca.	Número de cuencas que cuentan con un plan de gestión para su intervención	No corresponde	No corresponde
Acciones Estratégicas Institucionales	Código	Descripción	Indicador	Unidad de Medida	Meta
	AEI.12.08	Gestión integral de Flora y Fauna Silvestre en cabeceras de cuenca	Número de hectáreas reforestadas con macizos forestales.		
	Categoría Presupuestal		Indicador	Unidad de Medida	Meta
	Proyectos de Inversion				

Código de la meta presupuestal y/o actividad	Actividad Operativa	Indicador	Unidad de Medida	Meta Total		Enero		Febrero		Marzo		Abril		Mayo		Junio		Julio		Agosto		Septiembre		Octubre		Noviembre		Diciembre		Observaciones
				Meta Física	Valor Referencial S/.	Meta Física	Valor Referencial S/.	Meta Física	Valor Referencial S/.	Meta Física	Valor Referencial S/.	Meta Física	Valor Referencial S/.	Meta Física	Valor Referencial S/.	Meta Física	Valor Referencial S/.	Meta Física	Valor Referencial S/.	Meta Física	Valor Referencial S/.	Meta Física	Valor Referencial S/.	Meta Física	Valor Referencial S/.	Meta Física	Valor Referencial S/.	Meta Física	Valor Referencial S/.	
01	**AOI00077900346 "Mejoramiento y ampliación de servicios ecosistémicos de control de la erosión de suelos, mediante la forestación y re-forestación, en las 13 provincias del departamento de Cajamarca**				11,693,797.00	1,050,041.00	1,134,960.00	1,050,002.00	1,181,840.00	1,050,041.00	613,890.00	1,050,002.00	610,840.00	1,050,041.00	613,890.00	1,050,002.00	610,840.00	1,050,041.00	613,890.00	1,050,002.00	610,840.00	1,050,041.00	610,840.00	1,053,844.00	1,714,840.00	1,053,844.00	1,713,440.00	1,008,844.00	1,713,357.00	11,693,797.00	
01.02	Producción y plantación forestal	N° de plantones producidos	Plantón	12,550,000	7,391,680	1,050,000	1,050,140	1,050,000	1,050,140	1,050,000	529,140	1,050,000	529,140.00	1,050,000	529,140.00	1,050,000	529,140.00	1,050,000	529,140.00	1,050,000	529,140.00	1,050,000	529,140.00	1,050,000	529,140.00	1,050,000	529,140.00	1,050,000	529,140		
		N° de Has, instaladas	Has	11,409	3,312,000																			3803.00	1,104,000.00	3,803.00	1,104,000.00	3,803.00	1,104,000		
01.03	Capacitación técnica.	N° productores capacitados	Productor	12,000	12,600	39	3,150.00	0	0.00	39	3,150.00	0	0.00	39	3,150.00	0	0.00	39	3,150.00	0	0.00	39	0.00	39	0.00	39	0.00	39	0		
01.04	Gastos Generales	Monitoreo de la ejecución	mes	12	686,400	1	57,200.00	1	57,200.00	1	57,200.00	1	57,200.00	1	57,200.00	1	57,200.00	1	57,200.00	1	57,200.00	1	57,200.00	1	57,200.00	1	57,200.00	1	57,200		
01.05	Supervisión	Supervisión de las actividades	mes	12	291,117	1	24,500	1	24,500.00	1	24,500.00	1	24,500.00	1	24,500.00	1	24,500.00	1	24,500.00	1	24,500.00	1	24,500.00	1	24,500.00	1	24,500.00	1	23,100.00	1	23,017	

DIRECCIÓN REGIONAL DE AGRICULTURA CAJAMARCA V°B° DIRECTOR

Gobierno Regional Agricultura Caj. Oficina de Planificación y Presupuestos V°B° DIRECTOR

DIRECCIÓN REGIONAL DE AGRICULTURA V°B° DIRECCIÓN DE ASESORÍA JURÍDICA DIRECTOR CAJAMARCA

PEI 2023 - 2027

PLAN OPERATIVO INSTITUCIONAL 2025

DIRECCIÓN REGIONAL DE AGRICULTURA CAJAMARCA

Proyecto Vicuñas

Código de la meta presupu	Actividad Operativa	Indicador	Unidad de Medida	Meta Total		Enero		Febrero		Marzo		Abril		Mayo		Junio		Julio		Agosto		Septiembre		Octubre		Noviembre		Diciembre		Observaciones
				Meta Física	Valor Referencial S/.	Meta Física	Valor Referencial S/.	Meta Física	Valor Referencial S/.	Meta Física	Valor Referencial S/.	Meta Física	Valor Referencial	Meta Física	Valor Referencial	Meta Física	Valor Referencial S/.	Meta Física	Valor Referencial S/.	Meta Física	Valor Referencial S/.	Meta Física	Valor Referencial S/.	Meta Física	Valor Referencial	Meta Física	Valor Referencial S/.	Meta Física	Valor Referencial	
02	**AOI00077900343 "Instalación de servicios para la conservación, manejo y aprovechamiento sostenible de vicuñas en la zona alto andina de las provincias de Cajamarca, Celendín, Cutervo, San Marcos, San Miguel y San Pablo del departamento de Cajamarca**				2,309,703.60	42.35	875,208.55	65.00	1,394,552.52	17.00	39,944.53	0.00	0.00	0.00	0.00	0.00	0.00	0.00	0.00	0.00	0.00	0.00	0.00	0.00	0.00	0.00	0.00	0.00	0.00	0.00	
1	**I. ADECUADA DISPONIBILIDAD DE VICUÑAS PARA EXTRACCIÓN Y TRASLADO**																													
2	**II. ADECUADOS SERVICIOS PARA LA CONSERVACIÓN, MANEJO Y APROVECHAMIENTO SOSTENIBLE DE VICUÑAS**																													
2.1	Construcción de caseta de vigilancia	N.° DE CONSULTORIAS	CONSULTORI	1	9,274.28	1	9,274.28																							se construira 01 caseta de vigilancia
2.2	Construcción de puesto de control	N.° DE CONSULTORIAS	CONSULTORI	1	44,287.55	1	44,287.55																							se construira 01 puesto de control
2.3	Equipamiento de módulo de control	EQUIPAMIENTO	GLOBAL	0.35	15,972.62	0.35	15,972.62																							se equipara 01 modulo de control
2.4	Implementación de módulos de captura y esquila	EQUIPAMIENTO	GLOBAL	1	131,010.00	1	131,010.00																							se implemnentara 01 modulo de control
2.5	Asistencia técnica	N.° DE ASISTENCIAS TECNICAS	A.T	52	119,833.59	16	39,944.53	17	39,944.53	17	39,944.53																			se realizara 17 asitencias técnicas permanentes
2.6	Capacitación	N.° DE CAPACITACIONES	CAPACITACIÓN	3	3,100.00			3	3,100.00																					se realizara 03 capacitaciones
2.7	Plan d enegocios	N.° DE PLANES DE NEGOCIO	CONSULTORIA	13	0.00	7		6																						se elaborará 13 plane sd enegocios
3	**III. ADECUADA ORGANIZACIÓN DE BENEFICIARIOS**																													
3.1	Capacitación en conformación de Comités de Vigilancia	N° DE TALLERES REALIZADOS	TALLER	20	37,920.00			20	37,920.00																					se realizaara capacitaciones para reforzar sus capacidades de los beneficiarios en el manejo y conservacion de vicuñas.
4	**IV. CAPACIDADES DESARROLLADAS EN MANEJO Y GESTIÓN EMPRESARIAL**																													
4.1	Capacitaciones en manejo y gestión empresarial	N° DE CAPACITACIONES REALIZADAS	TALLER	20	37,920.00	10	18,960.00	10	18,960.00																					se reforzara a los beneficiarios del proyecto con capacitacion en la comercialización d ela fibra de vicuña
	Gastos generales		global	1	948,868.00	1	524,434.00	1	424,434.00																					Gastos en energia, gastos asociados avehiculos, Internet.
	Estudio definitivo		CONSULTORIA	1	71,323.57	1	71,323.57																							se realizará el estudio definitivo de modificación del proyecto
	Supervisión y liquidación		MES	4	710,938.17	1	10,000.00	3	700,938.17																					Supervisión del proyecto en las actividades por componentes,
	Monitoreo y seguimiento		MES	3	62,850.00	1	10,000.00	2	52,850.00																					Linea de base del proyecto, para ver que impactos tuvo el proyecto en el económico, social y ambiental.
	Linea de Base, Evaluación Intermedia, Evaluación Expost		CONSULTORIA	3	116,405.82			3	116,405.82																					se realizará el estudio de evaluacion intermedia

DIRECCIÓN REGIONAL DE AGRICULTURA CAJAMARCA V°B° DIRECTOR

Gobierno Regional Agricultura Cajamarca Oficina de Planificación y Presupuestos V°B° DIRECTOR

DIRECCIÓN REGIONAL DE AGRICULTURA V° B° DIRECCIÓN DE ASESORÍA JURÍDICA DIRECTOR CAJAMARCA

PLAN OPERATIVO INSTITUCIONAL 2025

AGENCIA AGRARIAS







AGENCIA AGRARIA CAJAMARCA
AGENCIA AGRARIA CAJABAMBA
AGENCIA AGRARIA CELENDIN
AGRARIA SAN MARCOS
AGENCIA AGRARIA CONTUMAZA
AGENCIA AGRARIA SAN MIGUEL
AGENCIA AGRARIA SAN PABLO
AGENCIA AGRARIA CHOTA
AGENCIA AGRARIA HUALGAYOC
AGENCIA AGRARIA CUTERVO
AGENCIA AGRARIA SANTA CRUZ
AGENCIA AGRARIA JAEN
AGENCIA AGRARIA SAN IGNACIO

PLAN OPERATIVO INSTITUCIONAL 2025
DIRECCION REGIONAL DE AGRICULTURA CAJAMARCA
AGENCIA AGRARIA CAJAMARCA

Unidad Responsable	Centro de Costo: Agencia Agraria CAJAMARCA	Año	2025

PEI 2024 - 2027

	Eje de Desarrollo	Económico			
	Objetivo Estratégico	**Código**	**Descripción**	**Indicador**	**Unidad de Medida**	**Meta**
		OEI.07	Promover la competitividad del sector agrario en el departamento de Cajamarca	Valor Agregado Bruto - VAB Agropecuario (En Millones de soles del 2007)		
				Valor de la Productividad Laboral Agraria		
		OEI.12	Promover la gestión sostenible de los recursos naturales con enfoque de cuenca en un contexto de Cambio Climático en el departamento de Cajamarca.	Número de cuencas que cuentan con un plan de gestión para su intervención		
	Acciones Estratégicas Institucionales	**Código**	**Descripción**	**Indicador**	**Unidad de Medida**	**Meta**
		AEI. 07.01	Asistencia técnica, asesoramiento y capacitación permanente, con énfasis en la diversificación productiva, a organizaciones de productores y productores individuales.	Número de productores agrarios, asistidos y capacitados integralmente y permanente.		
		AEI. 07.02	Servicio de información agraria de calidad, digitalizada y oportuna a los productores agrarios y otros agentes económicos del departamento Cajamarca	Número de productores agrarios que acceden al servicio de información agraria oportunamente		
				Número de Agentes económicos que acceden al servicio de información agraria oportunamente.		
		AEI. 07.04	Promoción, asesoramiento y fortalecimiento oportuno e integral para la asociatividad de los productores agrarios	Número de organizaciones agrarias constituidas formalmente y fortalecidas.		
		AEI. 07.05	Titulación oportuna de predios rurales y comunidades campesinas y nativas en beneficio de la población del departamento de Cajamarca.	Número de Títulos de propiedad otorgados a productores agrarios		
				Número de Títulos de propiedad otorgados a comunidades campesinas y nativas		
		AEI. 07.08	Desarrollar agricultura familiar con enfoque de seguridad alimentaria y acceso al mercado	Número de Toneladas Métricas del volumen físico de la producción agropecuaria de los productos que conforman la canasta mínima alimentaria		
				Número de Biohuertos implementados		
		AEI.12.08	Gestión Integral de Flora y Fauna Silvestre en Cabeceras de Cuenca.	Número de hectáreas reforestadas con macizos forestales.		
	PP.121: Mejora de la Articulación de Pequeños Productores al Mercado					

Programación de Actividades Operativas.

	Actividad Operativa	Indicador	Unidad de Medida	Meta Total Programada		Ene		Feb		Mar		Abr		May		Jun		Jul		Ago		Set		Oct		Nov		Dic		Descripción del Desarrollo de Actividades
				Meta Física	Valor Referencial S/.	Meta Física	Valor Referencial S/.	Meta Física	Valor Referencial S/.	Meta Física	Valor Referencial S/.	Meta Física	Valor Referencial S/.	Meta Física	Valor Referencial S/.	Meta Física	Valor Referencial S/.	Meta Física	Valor Referencial S/.	Meta Física	Valor Referencial S/.	Meta Física	Valor Referencial S/.	Meta Física	Valor Referencial S/.	Meta Física	Valor Referencial S/.	Meta Física	Valor Referencial S/.	
	BRINDAR ACOMPAÑAMIENTO, CAPACITACIÓN Y ASISTENCIA TÉCNICA A LOS PRODUCTORES				76,573		2,671		4,466		6,461		4,130		4,391		16,876		2,141		3,526		8,973		6,126		13,741		3,081	
0001	**Capacitación en el Manejo Técnico Productivo en Cultivos y Crianzas, dirigido a productores organizados.**	**Número de Eventos de Capacitación, realizados**	**Evento**	53	4800	5	450	1	80	7	660	3	280	8	750	4	370	1	80	7	640	6	540	6	530	3	280	2	160	
			Productor	1330		100		25		140		60		210		105		40		195		145		200		70		50		
1	Papa		Evento	4	440	1	110	0	0	0	0	0	0	1	110	1	110	0	0	0	0	0	0	1	110	0	0	0	0	
			Productor	90	0	15	0	0	0	0	0	0	0	15	0	30	0	0	0	0	0	0	0	30	0	0	0	0	0	
2	Arroz		Evento	0	0																									
			Productor	0	0																									
3	Maíz Morado		Evento	1	100	0	0	0	0	0	0	0	0	0	0	0	0	0	0	0	0	1	100	0	0	0	0	0	0	
			Productor	15	0	0	0	0	0	0	0	0	0	0	0	0	0	0	0	0	0	15	0	0	0	0	0	0	0	
4	Maíz Amiláceo		Evento	3	300	0	0	0	0	1	100	0	0	1	100	0	0	0	0	0	0	0	0	0	0	1	100	0	0	
			Productor	75	0	0	0	0	0	25	0	0	0	25	0	0	0	0	0	0	0	0	0	0	0	25	0	0	0	
5	Maíz Amarillo Duro		Evento	0	0																									
			Productor	0	0																									
6	Quinua		Evento	0	0																									
			Productor	0	0																									
7	Trigo		Evento	2	200	1	100	0	0	0	0	0	0	0	0	0	0	0	0	1	100	0	0	0	0	0	0	0	0	
			Productor	40	0	20	0	0	0	0	0	0	0	0	0	0	0	0	0	20	0	0	0	0	0	0	0	0	0	
8	Avena Grano Verde		Evento	3	300	0	0	0	0	1	100	0	0	0	0	0	0	0	0	0	0	1	100	0	0	1	100	0	0	
			Productor	70	0	0	0	0	0	15	0	0	0	0	0	0	0	0	0	0	0	40	0	0	0	15	0	0	0	
	Avena Grano Seco		Evento	1	100	0	0	0	0	1	100	0	0	0	0	0	0	0	0	0	0	0	0	0	0	0	0	0	0	

DIRECCIÓN REGIONAL DE AGRICULTURA CAJAMARCA V°B° DIRECTOR

Gobierno Regional Agricultura Caj. Oficina de Planificación y Presupuesto V°B° DIRECTOR

DIRECCIÓN REGIONAL DE AGRICULTURA V° B° DIRECCION DE ASESORIA JURIDICA DIRECTOR CAJAMARCA

AA.Cajamarca

	Actividad Operativa	Indicador	Unidad de Medida	Meta Total Programada		Ene		Feb		Mar		Abr		May		Jun		Jul		Ago		Set		Oct		Nov		Dic		Descripción del Desarrollo de Actividades
				Meta Física	Valor Referencial S/.	Meta Física	Valor Referencial S/.	Meta Física	Valor Referencial S/.	Meta Física	Valor Referencial S/.	Meta Física	Valor Referencial S/.	Meta Física	Valor Referencial S/.	Meta Física	Valor Referencial S/.	Meta Física	Valor Referencial S/.	Meta Física	Valor Referencial S/.	Meta Física	Valor Referencial S/.	Meta Física	Valor Referencial S/.	Meta Física	Valor Referencial S/.	Meta Física	Valor Referencial S/.	
	[illegible]		Productor	15	0	0	0	0	0	15	0	0	0	0	0	0	0	0	0	0	0	0	0	0	0	0	0	0	0	
10	Caña de Azucar		Evento	0	0																									
			Productor	0	0																									
11	Aguaymanto		Evento	0	0																									
			Productor	0	0																									
12	Palta		Evento	12	1200	0	0	0	0	2	200	1	100	3	300	1	100	0	0	3	300	1	100	1	100	0	0	0	0	
			Productor	215	0	0	0	0	0	40	0	15	0	50	0	15	0	0	0	60	0	15	0	20	0	0	0	0	0	
13	Granadilla		Evento	0	0																									
			Productor	0	0																									
14	Café		Evento	0	0																									
			Productor	0	0																									
15	Cacao		Evento	0	0																									
			Productor	0	0																									
16	Mango		Evento	0	0																									
			Productor	0	0																									
17	Platano		Evento	0	0																									
			Productor	0	0																									
18	Piña		Evento	0	0																									
			Productor	0	0																									
19	Vid		Evento	0	0																									
			Productor	0	0																									
20	Tara		Evento	7	560	1	80					1	80	1	80					1	80	1	80	1	80			1	80	
			Productor	175	0	15						15		20						35		15		55				20		
21	Alfalfa		Evento	2	160	1	80																	1	80					
			Productor	40	0	20																		20						
22	Vacunos		Evento	8	640			1	80	1	80			1	80	1	80	1	80	1	80	1	80	1	80					
			Productor	215	0			25		25				25		30		40		15		25		30						
23	Cuyes		Evento	10	800	1	80			1	80	1	80	1	80	1	80			1	80	1	80	1	80	1	80	1	80	
			Productor	390	0	30				20		30		75		30				55		35		45		30		30		
24	Aves corral		Evento	0	0																									
			Productor	0	0																									
25	Caprinos		Evento	0	0																									
			Productor	0	0																									
0002	Capacitación en Gestión Comercial dirigido a productores organizadores agrícolas y pecuarios	Número de Eventos de Capacitación, realizados	Evento	19	1480	2	160	1	80	3	170	1	80	0	0	2	170	2	160	0	0	2	160	5	360	1	90	0	0	
			Productor	470	0	35	0	40	0	70	0	40	0	0	0	50	0	50	0	0	0	35	0	100	0	40	0	0	0	
1	Papa		Evento	0	0																									
			Productor	0	0																									
2	Arroz		Evento	0	0																									
			Productor	0	0																									
3	Maíz Morado		Evento	0	0																									
			Productor	0	0																									
4	Maíz Amiláceo		Evento	0	0																									
			Productor	0	0																									
5	Maíz Amarillo Duro		Evento	0	0																									
			Productor	0	0																									
6	Quinua		Evento	0	0																									
			Productor	0	0																									
7	Trigo		Evento	0	0																									
			Productor	0	0																									
8	Arveja Grano Verde		Evento	0	0																									
			Productor	0	0																									
9	Arveja Grano Seco		Evento	0	0																									
			Productor	0	0																									
10	Caña de azucar		Evento	0	0																									
			Productor	0	0																									
11	Aguaymanto		Evento	0	0																									
			Productor	0	0																									
	Palta		Evento	0	0																									
			Productor	0	0																									

DIRECCIÓN REGIONAL DE AGRICULTURA CAJAMARCA V°B° DIRECTOR

Gobierno Regional Agricultura Cajamarca Oficina de Planificación y Presupuestos V°B° DIRECTOR

DIRECCIÓN REGIONAL DE AGRICULTURA V° B° DIRECCIÓN DE ASESORÍA JURÍDICA DIRECTOR CAJAMARCA

AA.Cajamarca

	Actividad Operativa	Indicador	Unidad de Medida	Meta Total Programada		Ene		Feb		Mar		Abr		May		Jun		Jul		Ago		Set		Oct		Nov		Dic		Descripción del Desarrollo de Actividades
				Meta Física	Valor Referencial S/.	Meta Física	Valor Referencial S/.	Meta Física	Valor Referencial S/.	Meta Física	Valor Referencial S/.	Meta Física	Valor Referencial S/.	Meta Física	Valor Referencial S/.	Meta Física	Valor Referencial S/.	Meta Física	Valor Referencial S/.	Meta Física	Valor Referencial S/.	Meta Física	Valor Referencial S/.	Meta Física	Valor Referencial S/.	Meta Física	Valor Referencial S/.	Meta Física	Valor Referencial S/.	
0007	Promoción y apoyo, a ferias y/o eventos agropecuarios, en el ámbito de la Agencia Agraria.	Número de informes tecnicos para la autorización del evento,elaborados	Informe	28		0	0	0	0	0	0	2		1		2		3		6		5		4		3		2		
		N° de Ferias y/o Eventos promocionados y apoyados	Feria	2	3800	0	0	0	0	0	0	2	200	0	200	0	200	0	300	0	600	0	500	0	600	0	600	0	400	
		N° de organizaciones/ productores participantes	Organización	122								8		1		2		40		14		9		17		10		21		
			Productor	5258	0							60		50		110		570		1,110		2,050		1,048		208		50		
		Volumen de productos comercializado	Tn.	55	0							20		1		3		15		11		7		5		3				
0008	Generación de la Estadística Agraria (Agrícola, Pecuaria, Agroindustrial, Agrometeorológica e Hidrológica, otras), en la Agencia Agraria.	Número de encuestas aplicadas, y reportados.	Encuesta	1503	3316	123	302	123	350	123	350	123	314	123	250	174	250	123	250	123	250	117	250	117	250	117	250	117	250	
08.01	Generación de la Estadística Agrícola	Número de encuestas/ ingresados al GEOSISAGRI	Encuesta/ formato	612	3316	51	302.00	51	350.00	51	350	51	314	51	250	51	250	51	250	51	250	51	250	51	250	51	250	51	250	
08.02	Generación de la Estadística Pecuaria Extensiva.	Número de encuestas, ingresados al SISPEC	Encuesta	612	0	51		51		51		51		51		51		51		51		51		51		51		51		
08.03	Generación de la Estadística Pecuaria Intensiva	Número de UEPIs identificadas	UEPIs	72	0	6		6		6		6		6		6		6		6		6		6		6		6		
			Encuesta	48	0	6		6		6		6		6		6		6		6		0		0		0		0		
08.04	Generación de Estadística de Insumos y Servicios Agropecuarios (precios de: Jornales, maquinaria agrícola, yunta, fertilizantes, agroquímicos)	Número de encuestas,	Encuesta	132	0	11		11		11		11		11		11		11		11		11		11		11		11		
			Informe	132	0	11		11		11		11		11		11		11		11		11		11		11		11		
08.05	Generación de Estadística de Precios de Mercado	Número de Encuestas ingresadas al SISISPAC	Encuesta	0	0	0		0		0		0		0		0		0		0		0		0		0		0		
08.06	Generación de Estadística de Faenamiento de ganado (camales)	Números de encuestas diligenciados.	Encuesta	36	0	3		3		3		3		3		3		3		3		3		3		3		3		
			Centro Faenamiento	36	0	3		3		3		3		3		3		3		3		3		3		3		3		
08.07	Generación de Estadística de Plantas de Incubación de aves.	Números de encuestas diligenciados.	Encuesta	0	0	0		0		0		0		0		0		0		0		0		0		0		0		
			Planta	0	0	0		0		0		0		0		0		0		0		0		0		0		0		
08.08	Generación de la Estadísitica del stock de arroz y azucar.	Número de Encuestas, diligenciadas	Encuesta	0	0	0		0		0		0		0		0		0		0		0		0		0		0		
			Comerciante	0	0	0		0		0		0		0		0		0		0		0		0		0		0		
08.09	Generación de Estadística agroindustrial.	Número de Encuestas, diligenciadas	Encuesta	0	0	0		0		0		0		0		0		0		0		0		0		0		0		
			Planta	0	0	0		0		0		0		0		0		0		0		0		0		0		0		
08.10	Generación de Estadística Agrometeorológica	Número de reportes, generados	Reporte	12	0	1		1		1		1		1		1		1		1		1		1		1		1		
08.11	Intensiones de siembra	Número de Encuestas, aplicadas	Encuesta	51	0	0		0		0		0		0		51		0		0		0		0		0		0		
			Informe	51	0	0		0		0		0		0		51		0		0		0		0		0		0		
	Monitoreo Agropecuario; realizado en el ámbito de la Agencia Agraria. Monitoreo	Número de encuestas, realizadas	Encuesta	12	0	1		1		1		1		1		1		1		1		1		1		1		1		

DIRECCIÓN REGIONAL DE AGRICULTURA V°B° DIRECTOR CAJAMARCA

Gobierno Regional Agricultura Cajamarca Oficina de Planificación y Presupuestos V°B° DIRECTOR

DIRECCIÓN REGIONAL DE AGRICULTURA V° B° DIRECCION DE ASESORIA JURIDICA DIRECTOR CAJAMARCA

AA.Cajamarca

	Actividad Operativa	Indicador	Unidad de Medida	Meta Total Programada		Ene		Feb		Mar		Abr		May		Jun		Jul		Ago		Set		Oct		Nov		Dic		Descripción del Desarrollo de Actividades
				Meta Física	Valor Referencial S/.	Meta Física	Valor Referencial S/.	Meta Física	Valor Referencial S/.	Meta Física	Valor Referencial S/.	Meta Física	Valor Referencial S/.	Meta Física	Valor Referencial S/.	Meta Física	Valor Referencial S/.	Meta Física	Valor Referencial S/.	Meta Física	Valor Referencial S/.	Meta Física	Valor Referencial S/.	Meta Física	Valor Referencial S/.	Meta Física	Valor Referencial S/.	Meta Física	Valor Referencial S/.	
13	Granadilla		Evento	0	0																									
			Productor	0	0																									
14	Café		Evento	0	0																									
			Productor	0	0																									
15	Cacao		Evento	0	0																									
			Productor	0	0																									
16	Mango		Evento	0	0																									
			Productor	0	0																									
17	Platano		Evento	0	0																									
			Productor	0	0																									
18	Piña		Evento	0	0																									
			Productor	0	0																									
19	Vid		Evento	0	0																									
			Productor	0	0																									
20	Tara		Evento	3	270	1	90															1	90	1	90					
			Productor	45	0	15																15		15						
21	Alfalfa		Evento	2	180	1	90																	1	90					
			Productor	35	0	20																		15						
22	Vacunos		Evento	5	360					1	90					1	90	1	90					2	90					
			Productor	100	0					20						20		20						40						
23	Cuyes		Evento	9	580			1	80	2	80	1	80			1	80	1	90			1	90	1	90	1	90			
			Productor	290	0			40		50		40				30		40				20		30		40				
24	Aves Corral		Evento	0	0																									
			Productor	0	0																									
25	Caprinos		Evento	0	0																									
			Productor	0	0																									
0003	Asesoramiento técnico a productores Agrarios.	Número de Productores Agrarios asesorados	Productor	124	3720	4	120	7	240	6	240	32	360	6	240	9	360	4	120	34	480	4	120	9	1,080	4	120	5	240	
0004	Sensibilización, fortalecimiento y acompañamiento para la constitución y formalización de Organizaciones de Productores Agrarios.	Número de organizaciones Agrarias, fortalecidas.	Organización	27	2700	1	100	2	200	4	400	4	400	1	100	5	500	0	0	1	100	4	400	2	200	3	300	0	0	
			Productor	0	0	0	0	0	0	0	0	0	0	0	0	0	0	0	0	0	0	0	0	0	0	0	0	0	0	
		Número de Organizaciones Agrarias constituidas y formalizadas legalmenrte	Organización	0	0	0	0	0	0	0	0	0	0	0	0	0	0	0	0	0	0	0	0	0	0	0	0	0	0	
			Productor	0	0	0	0	0	0	0	0	0	0	0	0	0	0	0	0	0	0	0	0	0	0	0	0	0	0	
0005	Renovación y fortalecimiento del Comité de Gestión Agraria Provincial-CGA.	Número de Reuniones realizadas.	Reunión	12	1200	1	100	1	100	1	100	1	100	1	100	1	100	1	100	1	100	1	100	1	100	1	100	1	100	
		Número de acuerdos implementados	Acuerdo	11	0	1	0	1	0	1	0	1	0	1	0	1	0	1	0	1	0	1	0	1	0	1	0	0	0	
0006	Instalación de biohuertos escolares y familiares (con Hortalizas y Plantas Aromáticas).	N° de reuniones para concertar instalación de Biohuertos escolares y familiares, realizados.	Reunión	13	400	0	0	3	300	7	0	1	0	1	0	0	0	0	0	0	0	0	0	0	0	1	100	0	0	
		N° de Biohuertos escolares instalados	Biohuerto	35	3863	1	383	4	600	7	800	13	1,200	5	300	0		0		1	200	1	200	1	200	1	200	1	0	
		N° de Biohuertos familiares instalados	Biohuerto	0	0																									
		N° de beneficiarios, favorecidos	Beneficario	1668	0	0	0	69		373	0	641	0	115	0	200	0	200	0	70	0	0	0	0	0	0	0	0	0	
		N° de Kgrs. de producción, obtenida	kg	27308		300	0	300	0	1,100	0	25,180	0	46	0	130	0	130	0	28	0	28	0	28	0	28	0	8	0	
		Número de Reuniones realizadas.	Reunión	13	0	0	0	0	0	0	0	0	0	2	0	2	0	1	0	3	0	2	0	1	0	1	0	1	0	

Gobierno Regional Agricultura Caj. Oficina de Planificación y Presupuestos V°B° DIRECTOR

DIRECCION REGIONAL DE AGRICULTURA V° B° DIRECCION DE ASESORIA JURIDICA DIRECTOR CAJAMARCA

AA.Cajamarca

	Actividad Operativa	Indicador	Unidad de Medida	Meta Total Programada		Ene		Feb		Mar		Abr		May		Jun		Jul		Ago		Set		Oct		Nov		Dic		Descripción del Desarrollo de Actividades
				Meta Física	Valor Referencial S/.	Meta Física	Valor Referencial S/.	Meta Física	Valor Referencial S/.	Meta Física	Valor Referencial S/.	Meta Física	Valor Referencial S/.	Meta Física	Valor Referencial S/.	Meta Física	Valor Referencial S/.	Meta Física	Valor Referencial S/.	Meta Física	Valor Referencial S/.	Meta Física	Valor Referencial S/.	Meta Física	Valor Referencial S/.	Meta Física	Valor Referencial S/.	Meta Física	Valor Referencial S/.	
08.12	del avance de siembras y seguimiento al Marco Orientador de Cultivos de la campaña agrícola 2023-2024 y supervisión de las actividades estadísticas agropecuarias.	N° de informes elaborados y remitidos a la DEI	Informe	12	0	1		1		1		1		1		1		1		1		1		1		1		1		
08.13	Atención con información Estadística Agraria (física, virtual), a Productores y Agentes Económicos que lo soliciten.	Número de Usuarios atendidos	Productor	1631	0	119		119		122		211		212		121		121		121		122		121		121		121		
			Agente Económico	0	0																									
08.14	Facilitación para la atención con el Seguro Agrario Catastrófico, SAC, a los productores Agrarios, de la Agencia Agraria.	Número de reportes de la AA y atendidos por la aseguradora.	Reporte	57	0	5		5		7		5		4		4		5		4		4		4		5		5		
			Productor	509	0	64		64		164		64		4		4		5		4		4		4		64		64		
08.15	Determinación de costos de producción de cultivos y Crianzas, de las Cadenas productivas priorizadas por la Agencia Agraria.	Número de costos de producción, elaborados	Costos Producción	0	0	0		0		0		0		0		0		0		0		0		0		0		0		
0009	**Contribución en la promoción de la política Forestal y de Fauna Silvestre, en el marco del cambio climático.**	**Número de eventos realizados**	**Evento**	**12**	**3120**	**1**	**260**	**1**	**260**	**1**	**260**	**1**	**260**	**1**	**260**	**1**	**260**	**1**	**260**	**1**	**260**	**1**	**260**	**1**	**260**	**1**	**260**	**1**	**260**	
09.01	Difusión de la normatividad forestal y fauna silvestre	Número de eventos de difusión, realizados	Evento	12	3120	1	260.00	1	260.00	1	260.00	1	260.00	1	260.00	1	260.00	1	260.00	1	260.00	1	260.00	1	260.00	1	260.00	1	260.00	
09.02	Sensibilización a la población rural sobre protección y cuidado del medio ambiente.	Número de eventos, realizados	Evento	0	0	0	0.00	0	0.00	0	0.00	0	0.00	0	0.00	0	0.00	0	0.00	0	0.00	0	0.00	0	0.00	0	0.00	0	0.00	
0010	**Promoción y producción de especies: forestales, frutales, industriales y nativas, en el ámbito de la Agencia Agraria. (Vivero Institucional)**	**Numero Total de Producción de Plantones Forestales, Frutales, Industriales y Nativas producidos en Vivero, en la Agencia Agraria**	**Planton**	**0**	**0**	**0**	**0**	**0**	**0**	**0**	**0**	**0**	**0**	**0**	**0**	**0**	**0**	**0**	**0**	**0**	**0**	**0**	**0**		**0**	**0**	**0**	**0**	**0**	
		Número de plantones Forestales producidos/ especie	**Planton**	**0**	**0**	**0**	**0**	**0**	**0**	**0**	**0**	**0**	**0**	**0**	**0**	**0**	**0**	**0**	**0**	**0**	**0**	**0**	**0**		**0**	**0**	**0**	**0**	**0**	
		Número de plantones de frutales producidos/ especie	**Planton**	**0**	**0**	**0**	**0**	**0**	**0**	**0**	**0**	**0**	**0**	**0**	**0**	**0**	**0**	**0**	**0**	**0**	**0**	**0**	**0**		**0**	**0**	**0**	**0**	**0**	
		Número de plantones de especies industriales, producidos	**Planton**	**0**	**0**	**0**	**0**	**0**	**0**	**0**	**0**	**0**	**0**	**0**	**0**	**0**	**0**	**0**	**0**	**0**	**0**	**0**	**0**		**0**	**0**	**0**	**0**	**0**	
		Número de plantones de especies nativas, producidos	**Planton**	**0**	**0**	**0**	**0**	**0**	**0**	**0**	**0**	**0**	**0**	**0**	**0**	**0**	**0**	**0**	**0**	**0**	**0**	**0**	**0**		**0**	**0**	**0**	**0**	**0**	
0011	**Elaboración y Realización de Acciones de Planeamiento y Presupuesto, en la Agencia Agraria.**	**Plan Operativo Institucional de la Agencia Agraria, elaborado.**	**Plan**	**1**	**0**	**1**	**0.00**																							
		N° de informes de seguimiento y evaluación del POI, elaborados y remitidos	**Informe**	**12**	**0**	**1**	**0.00**	**1**	**0.00**	**1**	**0.00**	**1**	**0.00**	**1**	**0.00**	**1**	**0.00**	**1**	**0.00**	**1**	**0.00**	**1**	**0.00**	**1**	**0.00**	**1**	**0.00**	**1**	**0.00**	
		Memoria Anual, elaborada y remitida	**Documento**	**0**	**0**	**0**	**0.00**	**0**	**0.00**	**0**	**0.00**	**0**	**0.00**	**0**	**0.00**	**0**	**0.00**	**0**	**0.00**	**0**	**0.00**	**0**	**0.00**	**0**	**0.00**	**0**	**0.00**	**0**	**0.00**	

DIRECCIÓN REGIONAL DE AGRICULTURA V°B° DIRECTOR CAJAMARCA

Gobierno Regional Agricultura Caj. V°B° DIRECTOR Oficina de Planificación y Presupuesto

DIRECCIÓN REGIONAL DE AGRICULTURA V° B° DIRECCIÓN DE ASESORÍA JURÍDICA DIRECTOR CAJAMARCA

	Actividad Operativa	Indicador	Unidad de Medida	Meta Total Programada		Ene		Feb		Mar		Abr		May		Jun		Jul		Ago		Set		Oct		Nov		Dic		Descripción del Desarrollo de Actividades
				Meta Física	Valor Referencial S/.	Meta Física	Valor Referencial S/.	Meta Física	Valor Referencial S/.	Meta Física	Valor Referencial S/.	Meta Física	Valor Referencial S/.	Meta Física	Valor Referencial S/.	Meta Física	Valor Referencial S/.	Meta Física	Valor Referencial S/.	Meta Física	Valor Referencial S/.	Meta Física	Valor Referencial S/.	Meta Física	Valor Referencial S/.	Meta Física	Valor Referencial S/.	Meta Física	Valor Referencial S/.	
		N° de Convenios interinstitucionales, y/o cartas de entendimiento, propuestos y firmados	Documento	1	0	0	0.00	0	0.00	0	0.00	0	0.00	1	0.00	0	0.00	0	0.00	0	0.00	0	0.00	0	0.00	0	0.00	0	0.00	
0012	Gestión de actividades Administrativa, en la Agencia Agraria.	N° de informes de gestion administrativa de la AA, elaborados y remitidos. (manejo de Fondos de ingresos y gastos por fuente de financiamiento: RO, RDR y Encargos de Proyectos, control asistencia de personal, etc.	Informe	12	48364	1	796	1	2,246	1	3,661	1	966	1	2,191	1	14,666	1	851	1	896	1	6,423	1	2,546	1	11,441	1	1,671	
0013	Expedición de constancias de pequeño productor agrario local.	Número de Constancias de productor agrario, emitidas	Constancia	180	0	90	0	0	0	0		30		30		30		0		0	0	0		0	0	0		0	0	

DIRECCIÓN REGIONAL DE AGRICULTURA V°B° DIRECTOR CAJAMARCA

Gobierno Regional Agricultura Caj. Oficina de Planificación y Presupuestos V°B° DIRECTOR

DIRECCIÓN REGIONAL DE AGRICULTURA V° B° DIRECCION DE ASESORIA JURIDICA DIRECTOR CAJAMARCA

PLAN OPERATIVO INSTITUCIONAL 2025-AGENCIA AGRARIA CAJAMARCA
COSTEO POR ACTIVIDAD OPERATIVA 2025

Código de la meta presupuestal y/o		Actividad Operativa	Indicador	Unidad de Medida	Meta Total Programada		Ene		Feb		Mar		Abr		May		Jun		Jul		Ago		Set		Oct		Nov		Dic	
					Meta Física	Valor Referencial S/.	Meta Física	Valor Referencial S/.	Meta Física	Valor Referencial S/.	Meta Física	Valor Referencial S/.	Meta Física	Valor Referencial S/.	Meta Física	Valor Referencial S/.	Meta Física	Valor Referencial S/.	Meta Física	Valor Referencial S/.	Meta Física	Valor Referencial S/.	Meta Física	Valor Referencial S/.	Meta Física	Valor Referencial S/.	Meta Física	Valor Referencial S/.	Meta Física	Valor Referencial S/.
		BRINDAR ACOMPAÑAMIENTO, CAPACITACIÓN Y ASISTENCIA TÉCNICA A LOS PRODUCTORES	N° productores, atendidos			76,573		2,541		4,476		6,351		4,180		4,441		16,826		2,211		3,606		8,983		6,155		13,711		3,061
0001		Capacitación en el Manejo Técnico Productivo en Cultivos y Crianzas, dirigido a productores	Número de Eventos de Capacitación, realizados	Evento	53	4500	5	400	1	80	7	480	3	240	5	500	4	320	1	100	7	720	6	560	6	540	3	240	2	160
				Productor	60	0	5		1		6		3		10		4		2		9		7		6		3		2	
		2.3.1.3.1.1	Combustible y Carburantes	28345		3050		300	200	50		300		150		500		200		100		450		350		400		150		100
		2.3.27.1.1.9.9	Servicios diversos.	2100		1750		100		30		150		90		300		120		60		270		210		240		90		60
0002		Capacitación en Gestión Comercial dirigido a productores organizadores agrícolas y pecuarios	Número de Eventos de Capacitación, realizados	Evento	19	1490	2	100	1	100	3	240	1	130	0	0	2	170	2	170	0	0	2	170	5	310	1	100	0	0
							1		1		3		1		0		2		2		0		2		4		1		0	
		2.3.1.3.1.1	Combustible y Carburantes			850		50		50		150		50				100		100				100		200		50		
		2.3.15.12.	Utiles de Oficina			340		20		20		60		20				40		40				40		80		20		
		2.3.2.7.11.99	Servicios Diversos			360		30		30		30		80				30		30				30		30		30		
0003		Asesoramiento técnico a productores Agrarios.	Número de Productores Agrarios asesorados	Productor	124	3720	4	120	7	240	6	240	22	360	6	240	9	360	4	120	34	480	4	120	8	1080	4	120	5	240
		2.3.1.3.1.1	Combustible y Carburantes			2640		120		240		240		120		120		120		120		480		120		600		120		240
		2.3.15.12.	Utiles de Oficina			400																				400				
		2.3.2.7.11.99	Servicios Diversos			680																				160				
0004		Sensibilización, fortalecimiento y acompañamiento para la constitución y formalización de Organizaciones de Productores Agrarios.	Número de organizaciones Agrarias, fortalecidas.	Organización	27	2700	1	100	2	200	4	400	4	400	1	100	5	500	0	0	1	100	4	400	2	200	3	300	0	0
					0	0																								
			Número de Organizaciones Agrarias constituidas y formalizadas legalmente		0	0																								
		2.3.1.3.1.1	Combustible y Carburantes			2700		100		200		400		400		100		500				100		400		200		300		
		2.3.15.12.	Utiles de Oficina			0																								
		2.3.2.7.11.99	Servicios Diversos			0																								
0005		Renovación y fortalecimiento del Comité de Gestión Agraria Provincial-CGA.	Número de Reuniones realizadas.	Reunión/Evento	12	1,200	1	100	1	100	1	100	1	100	1	100	1	100	1	100	1	100	1	100	1	100	1	100	1	100
			Número de acuerdos implementados	Acuerdo	0	0																								
		2.3.1.3.1.1	Combustible y Carburantes			1200		100		100		100		100		100		100		100		100		100		100		100		100
		2.3.15.12.	Utiles de Oficina			0																								
		2.3.2.7.11.99	Servicios Diversos			0																								
0006		Instalación de biohuertos escolares y familiares (con Hortalizas y Plantas Aromáticas).	N° de reuniones para concertar instalación de Biohuertos escolares y familiares, realizados.	Reunión	0																									
			N° de Biohuertos escolares instalados	Biohuerto/Parcela	35	4,263	1	363	4	900	7	600	13	1,200	5	300	0		0		1	200	1	200	1	200	1	300	1	0
			N° de Biohuertos familiares instalados	Biohuerto	0	0																								
			N° de beneficiarios, favorecidos	Beneficiario	0	0																								
			N° de Kgrs. de producción, obtenida	kg	0	0																								
		2.3.1.3.1.1	Combustible y Carburantes			4263		363		900		600		1200		300		200		200		200		200		200		200		
		2.3.15.12.	Utiles de Oficina		0	0																								
		2.3.2.2.23.	Viaticos			0																								
		2.3.2.7.11.99	Servicios Diversos		0	400				300																		100		
0007		Promoción y apoyo, a ferias y/o eventos agropecuarios, en el ámbito de la Agencia Agraria.	Número de Reuniones realizadas.	Reunión	0	0		0		0	0	0	0	0	0	0	0	0	0	0	0	0	0	0	0	0	0	0	0	0
			Número de informes tecnicos para la autorización del evento,elaborados	Informe	0	0																								
			N° de Ferias y/o Eventos promocionadas y apoyados	Feria	2	3,600	0	0	0	0	0	0	2	200	0	200	0	200	0	300	0	600	0	500	0	600	0	600	0	400
			N° de organizaciones de productores participantes	Organización	0	0																								
				Productor	0	0																								
			Volumen de productos comercializado	Tn	0	0																								
		2.3.1.3.1.1	Combustible y Carburantes			3600								200		200		200		300		600		500		500		600		400
		2.3.2.7.11.99	Servicios Diversos			0																								

DIRECCIÓN REGIONAL DE AGRICULTURA V° B° DIRECCIÓN DE ASESORÍA JURÍDICA DIRECTOR CAJAMARCA

DIRECCIÓN REGIONAL DE AGRICULTURA V°B° DIRECTOR CAJAMARCA

Gobierno Regional Agricultura Caj. V°B° Oficina de Planificación y Presupuestos DIRECTOR

0008		Generación de la Estadística Agraria (Agrícola, Pecuaria, Agroindustrial, Agrometeorológica e Hidrológica, otras), en la Agencia Agraria.	Número de encuestas aplicadas, y reportadas.	Encuesta		3,316	123	302	123	350	123	350	123	314	123	250	174	250	123	250	123	250	117	250	117	250	117	250	117	250
		2.3.1.3.1.1	Combustible y Carburantes			3316		302		350		350		314		250		250		250		250		250		250		250		250
		2.3.15.12.	Utiles de Oficina			0																								
0009		Contribución en la promoción de la política Forestal y de Fauna Silvestre, en el marco del cambio climático.	Número de eventos realizados	Evento	0	3,120		260		260		260		260		260		260		260		260		260		260		260		260
		2.3.1.3.1.1	Combustible y Carburantes					180.00		180.00		180.00		180.00		180.00		180.00		180.00		180.00		180.00		180.00		180.00		180.00
		2.3.2.7.11.99	Servicios Diversos					80.00		80.00		80.00		80.00		80.00		80.00		80.00		80.00		80.00		80.00		80.00		80.00
0010		Promoción y producción de especies: forestales, frutales, industriales y nativas, en el ámbito de la Agencia Agraria. (Vivero Institucional)	Número de Plantones Forestales, Frutales, Industriales y Nativos producidos.	Planton	0	0	0	0	0	0	0	0	0	0	0	0	0	0	0	0	0	0	0	0	0	0	0	0	0	0
			Número de plantones Forestales producidos/ especie	Planton	0	0	0	0	0	0	0	0	0	0	0	0	0	0	0	0	0	0	0	0	0	0	0	0	0	0	0	0
			Número de plantones de frutales producidos/ especie	Planton	0	0	0	0	0	0	0	0	0	0	0	0	0	0	0	0	0	0	0	0	0	0	0	0	0	0	0	0
			Número de plantones de especies industriales, producidos	Planton	0	0	0	0	0	0	0	0	0	0	0	0	0	0	0	0	0	0	0	0	0	0	0	0	0	0	0	0
			Número de plantones de especies nativas, producidos	Planton	0	0	0	0	0	0	0	0	0	0	0	0	0	0	0	0	0	0	0	0	0	0	0	0	0	0	0	0
0011		Elaboración y Realización de Acciones de Planeamiento y Presupuesto, en la Agencia Agraria.	Plan Operativo Institucional de la Agencia Agraria, elaborado.	Plan	0	0																								
			N° de informes de seguimiento y evaluación del POI, elaborados y remitidos	Informe	0	0																								
			N° de Convenios interinstitucionales propuestos y/o cartas de entendimiento, firmadas	Informe	0	200										200.00														
		2.3.1.3.1.1	Combustible y Carburantes			200										200.00														
		2.3.2.7.11.99	Servicios Diversos			0																								
		2.3.15.12.	Utiles de Oficina			0																								
0012		Gestión de actividades Administrativa, en la Agencia Agraria.	N° de informes de gestion administrativa de la AA, elaborados y remitidos (manejo de Fondos de ingresos y gastos por fte,fto:RO.RDR y Encargos de proyectos, control de asistencia personal, etc)	Informe	12	48,364	1	798.00	1.00	2,246.00	1.00	3,861.00	1.00	956.00	1.00	2,191.00	1	14,666.00	1	851.00	1	896.00	1	6,423.00	1	2,548.00	1	11,441.00	1	1,671.00
		2.3.22.11 Luz				3,600		300.00		300.00		300.00		300.00		300.00		300.00		300.00		300.00		300.00		300.00		300.00		300.00
		2.3.22.12 Agua				72		6.00		6.00		6.00		6.00		6.00		6.00		6.00		6.00		6.00		6.00		6.00		6.00
		2.3.22.22 Servicio de telefonia fija3 internet.		360		360		30.00		30.00		30.00		30.00		30.00		30.00		30.00		30.00		30.00		30.00		30.00		30.00
		2.3.22.23 Internet.				1,680		140.00		140.00		140.00		140.00		140.00		140.00		140.00		140.00		140.00		140.00		140.00		140.00
		2.3.2.8.1.1 CAS																												
		2.3.2.8.1.2 CAS Essalud																												
		2.3.2.8.1.4 CAS-Aguinaldo																												
		2.3.2.1.2.2	Viaticos	14289		14289												7,145.00								7,145.00				
		2.3.2.6.3.3.	SOAT	4680		4680				800.00						1,180.00		1,200.00												
		2.3.2.7.11.6.	Impresion	500		500																				1,500.00				
		2.3.1.3.1.3	Lubricantes	2000		2,000						500.00						500.00						500.00				500.00		
		2.3.1.5.1.1.	Repuestos y accesorios	3500		3500						875.00						875.00						875.00						875.00
		2.3.15.12.	Utiles de Oficina	4000		4000		350.00		350.00		350.00		410.00		565.00		350.00		405.00		350.00		350.00		400.00		350.00		350.00
		2.3.1.5.3.1.	Aseo limpieza	700		700				150.00				100.00				150.00				100.00				200.00				
		2.3.1.6.1.1.	De vehiculos	8348		8348						1,500.00						2,000.00						2,748.00				2,000.00		
		2.3.2.4.5.1.	Mantenimiento de vehiculo	5000		5000				500.00								2,000.00						1,500.00				1,000.00		
0013		Expedición de constancias de pequeño productor agrario local.	Número de Constancias de productor agrario, emitidas	Constancia	90	48		0	0	0	0	11	30	10	30	15	30	1	0	5	0	0	0	5	0	0	0	1	0	0
0014		Brindar el Servicio de Alquiler de Maquinaria Agricola en el ámbito de la Agencia Agraria.	Número de usuarios que acceden al servicio de maquinaria agricola	Productor	55	0	10		10															5		10		15		
			Número de horas trabajadas	Horas	320	0	60		60															30		60		80		
			Número de Hectáreas, atendidas	Has.	80	0	15		15															7.5		15		20		







PLAN OPERATIVO INSTITUCIONAL 2025
DIRECCION REGIONAL DE AGRICULTURA CAJAMARCA
AGENCIA AGRARIA CAJABAMBA

Unidad Responsable	Centro de Costo: Agencia Agraria CAJABAMBA	Año	2025

PEI 2024 - 2027

Eje de Desarrollo	Económico			
Objetivo Estrategico	**Código**	**Descripción**	**Indicador**	**Unidad de Medida**	**Meta**
	OEI.07	Promover la competitividad del sector agrario en el departamento de Cajamarca	Valor Agregado Bruto - VAB Agropecuario (En Millones de soles del 2007)		
			Valor de la Productividad Laboral Agraria		
	OEI.12	Promover la gestión sostenible de los recursos naturales con enfoque de cuenca en un contexto de Cambio Climático en el departamento de Cajamarca.	Número de cuencas que cuentan con un plan de gestión para su intervención		
Acciones Estratégicas Institucionales	**Código**	**Descripción**	**Indicador**	**Unidad de Medida**	**Meta**
	AEI. 07.01	Asistencia técnica, asesoramiento y capacitación permanente, con énfasis en la diversificación productiva, a organizaciones de productores y productores individuales.	Número de productores agrarios, asistidos y capacitados integralmente y permanente.	Número de talleres y capacitaciones realizados.	12
	AEI. 07.02	Servicio de información agraria de calidad, digitalizada y oportuna a los productores agrarios y otros agentes económicos del departamento Cajamarca	Número de productores agrarios que acceden al servicio de información agraria oportunamente Número de Agentes económicos que acceden al servicio de información agraria oportunamente.	Número de solicitudes de información agraria atendidos(persona natital y jurídica)	48
	AEI. 07.04	Promoción, asesoramiento y fortalecimiento oportuno e integral para la asociatividad de los productores agrarios	Número de organizaciones agrarias constituidas formalmente y fortalecidas	Número de organizaciones formalizdas	1
	AEI. 07.05	Titulación oportuna de predios rurales y comunidades campesinas y nativas en beneficio de la población del departamento de Cajamarca.	Número de Títulos de propiedad otorgados a productores agrarios	.....	
			Número de Títulos de propiedad otorgados a comunidades campesinas y nativas	.....	
	AEI. 07.06	Desarrollar agricultura familiar con enfoque de seguridad alimentaria y acceso al mercado	Número de Toneladas Métricas del volumen físico de la producción agropecuaria de los productos que conforman la canasta mínima alimentaria	.....	
			Número de Bichuertos implementados		20
	AEI.12.08	Gestión Integral de Flora y Fauna Silvestre en Cabeceras de Cuenca.	Número de hectáreas reforestadas con macizos forestales.	.....	
	PP.121: Mejora de la Articulación de Pequeños Productores al Mercado				

Programación de Actividades Operativas.

	Actividad Operativa	Indicador	Unidad de Medida	Meta Total Programada		Ene		Feb		Mar		Abr		May		Jun		Jul		Ago		Set		Oct		Nov		Dic		Descripción del Desarrollo de Actividades
				Meta Física	Valor Referencial S/.	Meta Física	Valor Referencial S/.	Meta Física	Valor Referencial S/.	Meta Física	Valor Referencial S/.	Meta Física	Valor Referencial S/.	Meta Física	Valor Referencial S/.	Meta Física	Valor Referencial S/.	Meta Física	Valor Referencial S/.	Meta Física	Valor Referencial S/.	Meta Física	Valor Referencial S/.	Meta Física	Valor Referencial S/.	Meta Física	Valor Referencial S/.	Meta Física	Valor Referencial S/.	
	BRINDAR ACOMPAÑAMIENTO, CAPACITACIÓN Y ASISTENCIA TÉCNICA A LOS PRODUCTORES				**55,960**		5,169		4,855		4,482		4,802		4,992		4,522		4,382		4,742		4,132		4,388		4,842		3,962	
0001	**Capacitación en el Manejo Técnico Productivo en Cultivos y Crianzas, dirigido a productores organizados.**	**Número de Eventos de Capacitación, realizados**	**Evento**	**12**	**1200**	**0**	**0**	**2**	**200**	**1**	**100**	**1**	**100**	**1**	**100**	**1**	**100**	**0**	**0**	**2**	**200**	**1**	**100**	**1**	**100**	**2**	**200**	**0**	**0**	
			Productor	**255**																										
1	Papa		Evento	0	0																									
			Productor	0	0																									
2	Arroz		Evento	0	0																									
			Productor	0	0																									
3	Maíz Morado		Evento	2	200											1	100									1	100			
			Productor	40	0											20										20				
4	Maíz Amiláceo		Evento	0	0																									
			Productor	0	0																									
5	Maíz Amarillo Duro		Evento	0	0																									
			Productor	0	0																									
6	Quinua		Evento	0	0																									
			Productor	0	0																									
7	Trigo		Evento	0	0																									
			Productor	0	0																									
8	Arveja Grano Verde		Evento	0	0																									
			Productor	0	0																									
9	Arveja Grano Seco		Evento	0	0																									
			Productor	0	0																									
10	Caña de Azúcar		Evento	0	0																									

DIRECCION REGIONAL DE AGRICULTURA CAJAMARCA V°B° DIRECTOR

Gobierno Regional Agricultura Caj. Oficina de Planificación y Presupuestos V°B° DIRECTOR

DIRECCION REGIONAL DE AGRICULTURA V°B° DIRECCION DE ASESORIA JURIDICA DIRECTOR CAJAMARCA

AA.Cajabamba

	Actividad Operativa	Indicador	Unidad de Medida	Meta Total Programada		Ene		Feb		Mar		Abr		May		Jun		Jul		Ago		Set		Oct		Nov		Dic		Descripción del Desarrollo de Actividades
				Meta Física	Valor Referencial S/.	Meta Física	Valor Referencial S/.	Meta Física	Valor Referencial S/.	Meta Física	Valor Referencial S/.	Meta Física	Valor Referencial S/.	Meta Física	Valor Referencial S/.	Meta Física	Valor Referencial S/.	Meta Física	Valor Referencial S/.	Meta Física	Valor Referencial S/.	Meta Física	Valor Referencial S/.	Meta Física	Valor Referencial S/.	Meta Física	Valor Referencial S/.	Meta Física	Valor Referencial S/.	
			Productor	0	0																									
11	Aguaymanto		Evento	2	200			1	100													1	100							
			Productor	35	0			20														15								
12	Paita		Evento	4	400			1	100					1	100					1	100					1	100			
			Productor	80	0			20						20						20						20				
13	Granadilla		Evento	0	0																									
			Productor	0	0																									
14	Café		Evento	0	0																									
			Productor	0	0																									
15	Cacao		Evento	0	0																									
			Productor	0	0																									
16	Mango		Evento	0	0																									
			Productor	0	0																									
17	Platano		Evento	0	0																									
			Productor	0	0																									
18	Piña		Evento	0	0																									
			Productor	0	0																									
19	Vid		Evento	0	0																									
			Productor	0	0																									
20	Tara		Evento	2	200							1	100							1	100									
			Productor	50	0							20								30										
21	Alfalfa		Evento	0	0																									
			Productor	0	0																									
22	Vacunos		Evento	0	0																									
			Productor	0	0																									
23	Cuyes		Evento	2	200					1	100													1	100					
			Productor	50	0					25														25						
24	Aves corral		Evento	0	0																									
			Productor	0	0																									
25	Caprinos		Evento	0	0																									
			Productor	0	0																									
0002	Capacitación en Gestión Comercial dirigido a productores organizadores agrícolas y pecuarios	Número de Eventos de Capacitación, realizados	Evento	10	400	0	0	0	0	3	100	0	0	1	50	2	100	0	0	0	0	1	50	2	100	0	0	1	0	
			Productor	200	0	0	0	0	0	60	0	0	0	20	0	30	0	0	0	0	0	25	0	50	0	0	0	15	0	
1	Papa		Evento	0	0																									
			Productor	0	0																									
2	Arroz		Evento	0	0																									
			Productor	0	0																									
3	Maiz Morado		Evento	2	100					1	50													1	50					
			Productor	40	0					20														20						
4	Maiz Amiláceo		Evento	0	0																									
			Productor	0	0																									
5	Maiz Amarillo Duro		Evento	0	0																									
			Productor	0	0																									
6	Quinua		Evento	0	0																									
			Productor	0	0																									
7	Trigo		Evento	0	0																									
			Productor	0	0																									
8	Arveja Grano Verde		Evento	0	0																									
			Productor	0	0																									
9	Arveja Grano Seco		Evento	0	0																									
			Productor	0	0																									

DIRECCIÓN REGIONAL DE AGRICULTURA CAJAMARCA V°B° DIRECTOR

Gobierno Regional Agricultura Cajamarca Oficina de Planificación y Presupuestos V°B° DIRECTOR

DIRECCIÓN REGIONAL DE AGRICULTURA CAJAMARCA V°B° DIRECCIÓN DE ASESORÍA JURÍDICA DIRECTOR

AA.Cajabamba

	Actividad Operativa	Indicador	Unidad de Medida	Meta Total Programada		Ene		Feb		Mar		Abr		May		Jun		Jul		Ago		Set		Oct		Nov		Dic		Descripción del Desarrollo de Actividades
				Meta Física	Valor Referencial S/.	Meta Física	Valor Referencial S/.	Meta Física	Valor Referencial S/.	Meta Física	Valor Referencial S/.	Meta Física	Valor Referencial S/.	Meta Física	Valor Referencial S/.	Meta Física	Valor Referencial S/.	Meta Física	Valor Referencial S/.	Meta Física	Valor Referencial S/.	Meta Física	Valor Referencial S/.	Meta Física	Valor Referencial S/.	Meta Física	Valor Referencial S/.	Meta Física	Valor Referencial S/.	
10	Caña de azucar		Evento	0	0																									
			Productor	0	0																									
11	Aguaymanto		Evento	2	100											1	100											1	0	
			Productor	30	0											15												15		
12	Palta		Evento	2	100					1	50											1	50							
			Productor	50	0					25												25								
13	Granadilla		Evento	0	0																									
			Productor	0	0																									
14	Café		Evento	0	0																									
			Productor	0	0																									
15	Cacao		Evento	0	0																									
			Productor	0	0																									
16	Mango		Evento	0	0																									
			Productor	0	0																									
17	Platano		Evento	0	0																									
			Productor	0	0																									
18	Piña		Evento	0	0																									
			Productor	0	0																									
19	Vid		Evento	0	0																									
			Productor	0	0																									
20	Tara		Evento	2	100									1	50									1	50					
			Productor	50	0									20										30						
21	Alfalfa		Evento	0	0																									
			Productor	0	0																									
22	Vacunos		Evento	0	0																									
			Productor	0	0																									
23	Cuyes		Evento	2	0					1						1														
			Productor	30	0					15						15														
24	Aves Corral		Evento	0	0																									
			Productor	0	0																									
25	Caprinos		Evento	0	0																									
			Productor	0	0																									
0003	Asesoramiento técnico a productores Agrarios.	Número de Productores Agrarios asesorados	Productor	66	1320	7	140	8	160	5	100	6	120	8	160	7	140			8	160	5	100			8	160	4	80	
0004	Sensibilización, fortalecimiento y acompañamiento para la constitución y formalización de Organizaciones de Productores Agrarios.	Número de organizaciones Agrarias, fortalecidas.	Organización	3	400									1	100			1	100					1	200					
			Productor	52	0									12				20						20						
		Número de Organizaciones Agrarias constituidas y formalizadas legalmente	Organización	1	0															1	0									
			Productor	20	0															20										
0005	Renovación y fortalecimiento del Comité de Gestión Agraria Provincial CGA.	Número de Reuniones realizadas.	Reunión	4	400			1	100					1	100					1	100					1	100			
		Número de acuerdos implementados	Acuerdo	4	0			1						1						1						1				

DIRECCIÓN REGIONAL DE AGRICULTURA CAJAMARCA V°B° DIRECTOR

Gobierno Regional Agricultura Cajamarca Oficina de Planificación y Presupuestos V°B° DIRECTOR

DIRECCIÓN REGIONAL DE AGRICULTURA CAJAMARCA V° B° DIRECCION DE ASESORIA JURIDICA DIRECTOR

AA.Cajabamba

	Actividad Operativa	Indicador	Unidad de Medida	Meta Total Programada		Ene		Feb		Mar		Abr		May		Jun		Jul		Ago		Set		Oct		Nov		Dic		Descripción del Desarrollo de Actividades
				Meta Física	Valor Referencial S/.	Meta Física	Valor Referencial S/.	Meta Física	Valor Referencial S/.	Meta Física	Valor Referencial S/.	Meta Física	Valor Referencial S/.	Meta Física	Valor Referencial S/.	Meta Física	Valor Referencial S/.	Meta Física	Valor Referencial S/.	Meta Física	Valor Referencial S/.	Meta Física	Valor Referencial S/.	Meta Física	Valor Referencial S/.	Meta Física	Valor Referencial S/.	Meta Física	Valor Referencial S/.	
0006	Instalación de biohuertos escolares y familiares (con Hortalizas y Plantas Aromáticas).	N° de reuniones para concertar instalación de Biohuertos escolares y familiares, realizados.	Reunión	16	1600	3	300	3	300	3	300	4	400	3	300															
		N° de Biohuertos escolares instalados	Biohuerto	10	850					3	200	5	500	2	150															
		N° de Biohuertos familiares instalados	Biohuerto	10	250	2	50	2	50	2	50	2	50	2	50															
		N° de beneficiarios, favorecidos	Beneficario	646	0	10		8		130		310		188																
		N° de Kgrs. de producción, obtenida	kg	1450	0			200		250		600		400																
0007	Promoción y apoyo, a ferias y/o eventos agropecuarios, en el ámbito de la Agencia Agraria.	Número de Reuniones realizadas.	Reunión	8	1600							1	200	1	200	2	300	1	300	1	300					2	300			
		Número de informes tecnicos para la	Informe	0																										
		N° de Ferias y/o Eventos promocionados y apoyados	Feria	8	0									1		1		2		1				1				2		
		N° de organizaciones/ productores participantes	Organización	32										4		4		8		4				6				6		
			Productor	340	0									50		40		80		50				60				60		
		Volumen de productos comercializado	Tn.	5.55	0									0.55		0.40		1.00		0.60				2.30				0.70		
0008	Generación de la Estadística Agraria (Agrícola, Pecuaria, Agroindustrial, Agrometeorológica e Hidrológica, otras), en la Agencia Agraria.	Número de encuestas aplicadas, y reportados.	Encuesta	392	1440	32	120	32	120	32	120	32	120	40	120	32	120	32	120	32	120	32	120	32	120	32	120	32	120	
08.01	Generación de la Estadística Agrícola	Número de encuestas/ ingresados al GEOSISAGRI	Encuesta/ formato	72	480	6	40.00	6	40.00	6	40	6	40	6	40	6	40	6	40	6	40	6	40	6	40	6	40	6	40	
08.02	Generación de la Estadística Pecuaria Extensiva.	Número de encuestas, ingresados al SISPEC	Encuesta	72	480	6	40.00	6	40.00	6	40	6	40	6	40	6	40	6	40	6	40	6	40	6	40	6	40	6	40	
08.03	Generación de la Estadística Pecuaria Intensiva	Número de UEPIs, identificadas	UEPIs	120	0	10		10		10		10		10		10		10		10		10		10		10		10		
			Encuesta	120	0	10		10		10		10		10		10		10		10		10		10		10		10		
08.04	Generación de Estadística de Insumos y Servicios Agropecuarios (precios de: Jornales, maquinaria agricola, yunta,	Número de encuestas,	Encuesta	60	240	5	20.00	5	20.00	5	20	5	20	5	20	5	20	5	20	5	20	5	20	5	20	5	20	5	20	
			Informe	60	0	5		5		5		5		5		5		5		5		5		5		5		5		
08.05	Generación de Estadística de Precios de Mercado	Número de Encuestas ingresadas al SISISPAC	Encuesta	24	240	2	20.00	2	20.00	2	20	2	20	2	20	2	20	2	20	2	20	2	20	2	20	2	20	2	20	
08.06	Generación de Estadística de Faenamiento de ganado (camales)	Números de encuestas diligenciados.	Encuesta	12	0	1		1		1		1		1		1		1		1		1		1		1		1		
			Centro Faenamiento	12	0	1		1		1		1		1		1		1		1		1		1		1		1		
08.07	Generación de Estadística de Plantas de Incubación de aves.	Números de encuestas diligenciados.	Encuesta	0	0																									
			Planta	0	0																									
08.08	Generación de la Estadisitica del stock de arroz y azucar.	Número de Encuestas, diligenciadas	Encuesta	0	0																									
			Comerciante	0	0																									
08.09	Generación de Estadística agroindustrial.	Número de Encuestas, diligenciadas	Encuesta	24	0	2		2		2		2		2		2		2		2		2		2		2		2		
			Planta	24	0	2		2		2		2		2		2		2		2		2		2		2		2		
08.10	Generación de Estadística Agrometeorológica	Número de reportes, generados	Reporte	0	0																									
08.11	Intensiones de siembra	Número de Encuestas, aplicadas	Encuesta	8	0									8																
			Informe	1	0									1																
	Monitoreo Agropecuario, realizado en el ámbito de la Agencia Agraria. Monitoreo	Número de encuestas, realizadas	Encuesta	8	0																							8		

DIRECCION REGIONAL DE AGRICULTURA CAJAMARCA DIRECTOR

Gobierno Regional Agricultura Caj. Oficina de Planificación y Presupuestos V°B° DIRECTOR

DIRECCION REGIONAL DE AGRICULTURA CAJAMARCA V° B° DIRECCION DE ASESORIA JURIDICA DIRECTOR

AA.Cajabamba

	Actividad Operativa	Indicador	Unidad de Medida	Meta Total Programada		Ene		Feb		Mar		Abr		May		Jun		Jul		Ago		Set		Oct		Nov		Dic		Descripción del Desarrollo de Actividades
				Meta Física	Valor Referencial S/.	Meta Física	Valor Referencial S/.	Meta Física	Valor Referencial S/.	Meta Física	Valor Referencial S/.	Meta Física	Valor Referencial S/.	Meta Física	Valor Referencial S/.	Meta Física	Valor Referencial S/.	Meta Física	Valor Referencial S/.	Meta Física	Valor Referencial S/.	Meta Física	Valor Referencial S/.	Meta Física	Valor Referencial S/.	Meta Física	Valor Referencial S/.	Meta Física	Valor Referencial S/.	
08.12	del avance de siembras y seguimiento al Marco Orientador de Cultivos de la campaña agrícola 2023-2024 y supervisión de las actividades estadísticas agropecuarias.	N° de Informes elaborados y remitidos a la DEI	Informe	1	0																					1				
08.13	Atención con Información Estadística Agraria (física, virtual), a Productores y Agentes Económicos que lo soliciten.	Número de Usuarios atendidos	Productor	48	0	3		4		5		5		3		4		4		3		5		3		5		4		
			Agente Económico	4	0							1				1						1				1				
08.14	Facilitación para la atención con el Seguro Agrario Catastrófico, SAC, a los productores Agrarios, de la Agencia Agraria.	Número de reportes de la AA y atendidos por la aseguradora.	Reporte	4	400			1	100.00	1	100					1	100											1	100	
			Productor	320	0			80		80						80												80		
08.15	Determinación de costos de producción de cultivos y Crianzas, de las Cadenas productivas priorizadas por la Agencia Agraria.	Número de costos de producción, elaborados	Costos Producción	4	0					2						2														
0009	**Contribución en la promoción de la política Forestal y de Fauna Silvestre, en el marco del cambio climático.**	**Número de eventos realizados**	**Evento**	**5**	**500**	**0**	**0**	**0**	**0**	**0**	**0**	**1**	**100**	**1**	**100**	**0**	**0**	**1**	**100**	**1**	**100**	**0**	**0**	**1**	**100**	**0**	**0**	**0**	**0**	
09.01	Difusión de la normatividad forestal y fauna silvestre	Número de eventos de difusión, realizados	Evento	2	200							1	100							1	100									
09.02	Sensibilización a la población rural sobre protección y cuidado del medio ambiente.	Número de eventos, realizados	Evento	3	300									1	100			1	100					1	100					
0010	**Promoción y producción de especies: forestales, frutales, industriales y nativas, en el ámbito de la Agencia Agraria. (Vivero Institucional)**	**Numero Total de Producción de Plantones Forestales, Frutales, Industriales y Nativas producidos en Vivero, en la Agencia Agraria**	**Planton**	**0**	**0**	**0**	**0**	**0**	**0**	**0**	**0**	**0**	**0**	**0**	**0**	**0**	**0**	**0**	**0**	**0**	**0**	**0**	**0**	**0**	**0**	**0**	**0**	**0**	**0**	
		Número de plantones Forestales producidos/ especie	**Planton**	**0**	**0**	**0**	**0**	**0**	**0**	**0**	**0**	**0**	**0**	**0**	**0**	**0**	**0**	**0**	**0**	**0**	**0**	**0**	**0**		**0**	**0**	**0**	**0**	**0**	
		Número de plantones de frutales producidos/ especie	**Planton**	**0**	**0**	**0**	**0**	**0**	**0**	**0**	**0**	**0**	**0**	**0**	**0**	**0**	**0**	**0**	**0**	**0**	**0**	**0**	**0**		**0**	**0**	**0**	**0**	**0**	
		Número de plantones de especies industriales, producidos	**Planton**	**0**	**0**	**0**	**0**	**0**	**0**	**0**	**0**	**0**	**0**	**0**	**0**	**0**	**0**	**0**	**0**	**0**	**0**	**0**	**0**		**0**	**0**	**0**	**0**	**0**	
		Número de plantones de especies nativas, producidos	**Planton**	**0**	**0**	**0**	**0**	**0**	**0**	**0**	**0**	**0**	**0**	**0**	**0**	**0**	**0**	**0**	**0**	**0**	**0**	**0**	**0**		**0**	**0**	**0**	**0**	**0**	
0011	**Elaboración y Realización de Acciones de Planeamiento y Presupuesto, en la Agencia Agraria.**	**Plan Operativo Institucional de la Agencia Agraria.**	**Plan**	**1**	**0**																					**1**				
		N° de informes de seguimiento y evaluación del POI	**Informe**	**12**		**1**		**1**		**1**		**1**		**1**		**1**		**1**		**1**		**1**		**1**		**1**		**1**		
		Memoria Anual, elaborada y remitida	**Documento**	**1**	**0**																							**1**		

DIRECCIÓN REGIONAL DE AGRICULTURA V°B° DIRECTOR CAJAMARCA

Gobierno Regional Agricultura Caj. Oficina de Planificación y Presupuestos V°B° DIRECTOR

DIRECCIÓN REGIONAL DE AGRICULTURA V° B° DIRECCION DE ASESORIA JURIDICA DIRECTOR CAJAMARCA

Cajabamba

	Actividad Operativa	Indicador	Unidad de Medida	Meta Total Programada		Ene		Feb		Mar		Abr		May		Jun		Jul		Ago		Set		Oct		Nov		Dic		Descripción del Desarrollo de Actividades
				Meta Física	Valor Referencial S/.	Meta Física	Valor Referencial S/.	Meta Física	Valor Referencial S/.	Meta Física	Valor Referencial S/.	Meta Física	Valor Referencial S/.	Meta Física	Valor Referencial S/.	Meta Física	Valor Referencial S/.	Meta Física	Valor Referencial S/.	Meta Física	Valor Referencial S/.	Meta Física	Valor Referencial S/.	Meta Física	Valor Referencial S/.	Meta Física	Valor Referencial S/.	Meta Física	Valor Referencial S/.	
0012	Gestión de actividades Administrativa, en la Agencia Agraria.	N° de informes de gestion administrativa de la AA, elaborados y remitidos. (manejo de Fondos de Ingresos y gastos por fuente de financiamiento: RO, RDR y Encargos de Proyectos, control asistencia de personal, etc.	Informe	12	46,000	1	4,599	1	3,775	1	3,762	1	3,762	1	3,762	1	3,762	1	3,762	1	3,762	1	3,762	1	3,788	1	3,762	1	3,762	
0013	Expedición de constancias de pequeño productor agrario local.	Número de Constancias de productor agrario, emitidas	Constancia	6				1				2				1						1				1				

DIRECCIÓN REGIONAL DE AGRICULTURA V°B° DIRECTOR CAJAMARCA

Gobierno Regional Agricultura Caj. V°B° DIRECTOR Oficina de Planificación y Presupuestos

DIRECCIÓN REGIONAL DE AGRICULTURA V° B° DIRECCION DE ASESORIA JURIDICA DIRECTOR CAJAMARCA







PLAN OPERATIVO INSTITUCIONAL 2025-AGENCIA AGRARIA CAJABAMBA
COSTEO POR ACTIVIDAD OPERATIVA 2025

Código de la meta presupuestal y/o actividad	Actividad Operativa	Indicador	Unidad de Medida	Meta Total Programada		Ene		Feb		Mar		Abr		May		Jun		Jul		Ago		Set		Oct		Nov		Dic	
				Meta Física	Valor Referencial S/.	Meta Física	Valor Referencial S/.	Meta Física	Valor Referencial S/.	Meta Física	Valor Referencial S/.	Meta Física	Valor Referencial S/.	Meta Física	Valor Referencial S/.	Meta Física	Valor Referencial S/.	Meta Física	Valor Referencial S/.	Meta Física	Valor Referencial S/.	Meta Física	Valor Referencial S/.	Meta Física	Valor Referencial S/.	Meta Física	Valor Referencial S/.	Meta Física	Valor Referencial S/.
AOI00077900 247	**BRINDAR ACOMPAÑAMIENTO, CAPACITACIÓN Y ASISTENCIA TÉCNICA A LOS PRODUCTORES**	**N° productores, atendidos**			**85,960**		**5,350**		**4,855**		**4,852**		**4,902**		**5,142**		**4,322**		**4,482**		**4,742**		**4,082**		**4,488**		**4,342**		**4,362**
0001	Capacitación en el manejo Técnico Productivo en Cultivos y Crianzas, dirigido a productores organizados.	Número de Eventos de Capacitación, realizados	Evento		1200	1	0	2	200	1	100	1	100	0	100	0	100	0	0	2	200	1	100	1	100	2	200	0	0
	2.3.1.3.1.1	Combustible y Carburantes			1200				200		100		100		100		100				200		100		100		200		
	2.3.27.115	Preparacion de Refrigerios			0																								
0002	Capacitación en Gestión Comercial dirigido a productores organizadores agrícolas y pecuarios.	Número de Eventos de Capacitación, realizados	Evento		400		0		0	3	300		0		0		0		0		0		0	1	100		0		0
	2.3.1.3.1.1	Combustible y Carburantes			400						300														100				
	2.3.27.115	Preparacion de Refrigerios			0																								
0003	Asesoramiento técnico a productores Agrarios.	Número de Productores Agrarios asesorados	Productor		1320		140		160		100		120		160		140		0		160		100		0		160		80
	2.3.1.3.1.1	Combustible y Carburantes			1320		140		160		100		120		160		140				160		100				160		80
					0																								
0004	Sensibilización, fortalecimiento y acompañamiento para la constitución y formalización de Organizaciones de Productores Agrarios.	Número de organizaciones Agrarias, sensibilizadas	Organización		400		0		0		0		0	1	100		0	1	100	1	100		0	1	100		0		0
			Productor																										
		Número de Organizaciones Agrarias constituidas y formalizadas	Organización																										
			Productor		400		0		0		0		0		100		0		100		100		0		100		0		0
	2.3.1.3.1.1	Combustible y Carburantes			400										100				100		100				100				
	2.3.27.115	Refrigerios			0																								
0005	Renovación y fortalecimiento del Comité de Gestión Agraria Provincial-CGA.	Número espacios de concertación, promovidos	Reunión/Evento		400		0	1	100					1	100					1	100					1	100		
	2.3.1.3.1.1	Combustible y Carburantes						1	100					1	100					1	100					1	100		
	2.3.27.115	Preparacion de Refrigerios																											
	Instalación de biohuertos escolares y familiares (con Hortalizas y Plantas Aromáticas).	N° de Biohuertos escolares instalados	Reunión	27	2700	5	500	5	500	5	500	7	700	6	500	0	0	0	0	0	0	0	0	0	0	0	0	0	0
	2.3.1.3.1.1	Combustible y Carburantes					500		500		500		700		500														
	2.3.27.115	Preparacion de Refrigerios																											
	Promoción y apoyo, a ferias y/o eventos agropecuarios, en el ámbito de la Agencia Agraria.	N° de Ferias y/o Eventos promocionados y apoyados	Feria	8	1,600	0	0	0	0	0	0	0	0	1	200	1	200	2	400	1	200	0	0	1	200	0	0	2	400
	2.3.1.3.1.1	Combustible y Carburantes													200		200		400		200				200				400
	2.3.27.115	Preparacion de Refrigerios																											
0006	Generación de la Estadística Agraria (Agrícola, Pecuaria, Agroindustrial, Agrometeorológica e Hidrológica, otras), en la Agencia Agraria.	Número de encuestas aplicadas, y reportadas.	Encuestas		1,440	32	120	32	120	32	120	32	120	40	120	38	120	32	120	32	120	32	120	32	120	44	120	32	120
	2.3.1.3.1.1	Combustible y Carburantes			1440		120		120		120		120		120		120		120		120		120		120		120		120
07	Contribución en la promoción de la política Forestal y de Fauna Silvestre, en el marcop del cambio climático.	Número de eventos realizados	Evento		500.0		0	0	0	0	0	1	100	1	100	0	0	1	100	1	100		0	1	100		0		0
	2.3.1.3.1.1	Combustible y Carburantes			500								100		100		0		100		100				100				
08	Promoción y producción de especies forestales, frutales, industriales y nativas, en el ámbito de la Agencia Agraria. (Vivero Institucional)	Numero Total de Producción de Plantones Forestales, Frutales, Industriales y Nativas producidos en Vivero, en la Agencia Agraria	Plantones Producidos		0.0		0		0		0		0		0		0		0		0		0		0		0		0
		Número de plantones Forestales producidos/ especie	Plantones Producidos		0																								
		Número de plantones de frutales producidos/ especie	Plantones Producidos		0																								
		Número de plantones de especies industriales, producidos	Plantones Producidos		0																								
		Número de plantones de especies nativas, producidos	Plantones Producidos		0																								
	2.3.1.3.1.1	Combustible y Carburantes			0																								
		Refrigerios			0																								
012	Gestión de actividades Administrativa, en la Agencia Agraria.	N° de reportes de manejo de Fondos de Ingresos y gastos y control asistencia, elaborados y remitidos.	Informe	12	46,000.0	1	4,599.00	1	3,775.0	1	3,792.0	1	3,762.0	1	3,762.0	1	3,762.0	1	3,762.0	1	3,762.0	1	3,762.0	1	3,755.0	1	3,782.0	1	3,762.0
	2.3.1.3.1.1	Combustible y Carburantes			17,847		1487.00		1460.00		1487.00		1487.00		1487.00		1487.00		1487.00		1487.00		1487.00		1487.00		1487.00		1487.00
	2.3.1.3.1.3	Lubricantes, Grasas y Afines			960		80.00		80.00		80.00		80.00		80.00		80.00		80.00		80.00		80.00		80.00		80.00		80.00
	2.3.1.5.1.1	Repuestos y Accesorios			1,440		120.00		120.00		120.00		120.00		120.00		120.00		120.00		120.00		120.00		120.00		120.00		120.00

| | | |

PLAN OPERATIVO INSTITUCIONAL 2025
DIRECCION REGIONAL DE AGRICULTURA CAJAMARCA
AGENCIA AGRARIA CELENDIN

Unidad Responsable	Centro de Costo: Agencia Agraria CELENDIN	Año	2025

Eje de Desarrollo: Económico

PEI 2024 - 2027

Objetivo Estrategico

Código	Descripción	Indicador	Unidad de Medida	Meta
OEI.07	Promover la competitividad del sector agrario en el departamento de Cajamarca	Valor Agregado Bruto - VAB Agropecuario (En Millones de soles del 2007)		
		Valor de la Productividad Laboral Agraria		
OEI.12	Promover la gestión sostenible de los recursos naturales con enfoque de cuenca en un contexto de Cambio Climático en el departamento de Cajamarca.	Número de cuencas que cuentan con un plan de gestión para su intervención		

Acciones Estratégicas Institucionales

Código	Descripción	Indicador	Unidad de Medida	Meta
AEI. 07.01	Asistencia técnica, asesoramiento y capacitación permanente, con énfasis en la diversificación productiva, a organizaciones de productores y productores individuales.	Número de productores agrarios, asistidos y capacitados integralmente y permanente.		
AEI. 07.02	Servicio de información agraria de calidad, digitalizada y oportuna a los productores agrarios y otros agentes económicos del departamento Cajamarca	Número de productores agrarios que acceden al servicio de información agraria oportunamente		
		Número de Agentes económicos que acceden al servicio de información agraria oportunamente.		
AEI. 07.04	Promoción, asesoramiento y fortalecimiento oportuno e integral para la asociatividad de los productores agrarios	Número de organizaciones agrarias constituidas formalmente y fortalecidas.		
AEI. 07.05	Titulación oportuna de predios rurales y comunidades campesinas y nativas en beneficio de la población del departamento de Cajamarca.	Número de Títulos de propiedad otorgados a productores agrarios		
		Número de Títulos de propiedad otorgados a comunidades campesinas y nativas		
AEI. 07.06	Desarrollar agricultura familiar con enfoque de seguridad alimentaria y acceso al mercado	Número de Toneladas Métricas del volumen físico de la producción agropecuaria de los productos que conforman la canasta mínima alimentaria		
		Número de Biohuertos implementados		
AEI.12.08	Gestión integral de Flora y Fauna Silvestre en Cabeceras de Cuenca.	Número de hectáreas reforestadas con macizos forestales.		

PP.121: Mejora de la Articulación de Pequeños Productores al Mercado

Programación de Actividades Operativas.

Código de la meta presupuestal y/o actividad	Actividad Operativa	Indicador	Unidad de Medida	Meta Total Programada		Ene		Feb		Mar		Abr		May		Jun		Jul		Ago		Set		Oct		Nov		Dic		Descripción del Desarrollo de Actividades
				Meta Física	Valor Referencial S/.	Meta Física	Valor Referencial S/.	Meta Física	Valor Referencial S/.	Meta Física	Valor Referencial S/.	Meta Física	Valor Referencial S/.	Meta Física	Valor Referencial S/.	Meta Física	Valor Referencial S/.	Meta Física	Valor Referencial S/.	Meta Física	Valor Referencial S/.	Meta Física	Valor Referencial S/.	Meta Física	Valor Referencial S/.	Meta Física	Valor Referencial S/.	Meta Física	Valor Referencial S/.		
	BRINDAR ACOMPAÑAMIENTO, CAPACITACIÓN Y ASISTENCIA TÉCNICA A LOS PRODUCTORES	N° productores, atendidos			59,750		3,892		5,786		12,487		4,789		4,367		3,587		6,373		4,687		4,939		2,957		3,669		2,217		
0601	Capacitación en el Manejo Técnico Productivo en Cultivos y Crianzas, dirigido a productores organizados.	Número de Eventos de Capacitación, realizados	Evento	20	8885	2	1403	2	649	3	1100	1	400	2	1000	1	400	2	933	2	800	2	1000	1	400	1	400	1	400		
			Productor	360		40		30		50		15		45		15		40		30		45		15		20		15			
1	Papa		Evento	5	2203	1	603			1	400			1	400							1	400			1	400				
			Productor	100	0	20				20				20								20				20					
2	Arroz		Evento	0	0																										
			Productor	0	0																										
3	Maíz Morado		Evento	2	800			1	400											1	400										
			Productor	30	0			15												15											
4	Maíz Amiláceo		Evento	0	0																										
			Productor	0	0																										
5	Maíz Amarillo Duro		Evento	0	0																										
			Productor	0	0																										
6	Quinua		Evento	0	0																										
			Productor	0	0																										
7	Trigo		Evento	0	0																										
			Productor	0	0																										
8	Arveja Grano Verde		Evento	0	0																										
			Productor	0	0																										
			Evento	0	0																										

DIRECCIÓN REGIONAL DE AGRICULTURA CAJAMARCA V°B° DIRECTOR

Gobierno Regional Agricultura Caj. Oficina de Planificación y Presupuestos V°B° DIRECTOR

DIRECCIÓN REGIONAL DE AGRICULTURA V° B° DIRECCION DE ASESORIA JURIDICA DIRECTOR CAJAMARCA

AA.Celendin

Código de la meta presupuestal si ylo actividad	Actividad Operativa	Indicador	Unidad de Medida	Meta Total Programada		Ene.		Feb		Mar		Abr		May		Jun		Jul		Ago		Set		Oct		Nov		Dic		Descripción del Desarrollo de Actividades
				Meta Física	Valor Referencial S/.	Meta Física	Valor Referencial S/.	Meta Física	Valor Referencial S/.	Meta Física	Valor Referencial S/.	Meta Física	Valor Referencial S/.	Meta Física	Valor Referencial S/.	Meta Física	Valor Referencial S/.	Meta Física	Valor Referencial S/.	Meta Física	Valor Referencial S/.	Meta Física	Valor Referencial S/.	Meta Física	Valor Referencial S/.	Meta Física	Valor Referencial S/.	Meta Física	Valor Referencial S/.	Meta Física	Valor Referencial S/.	
9	Yacón		Productor	0	0																									
10	Caña de Azucar		Evento	0	0																									
			Productor	0	0																									
11	Aguaymanto		Evento	7	2649			1	249	1	400	1	400			1	400			1	400			1	400			1	400	
			Productor	105	0			15		15		15				15				15				15				15		
12	Palta		Evento	3	2000	1	600							1	600							1	600							
			Productor	70	0	20								25								25								
13	Granadilla		Evento	0	0																									
			Productor	0	0																									
14	Café		Evento	0	0																									
			Productor	0	0																									
15	Cacao		Evento	0	0																									
			Productor	0	0																									
16	Mango		Evento	0	0																									
			Productor	0	0																									
17	Platano		Evento	0	0																									
			Productor	0	0																									
18	Piña		Evento	0	0																									
			Productor	0	0																									
19	Vid		Evento	0	0																									
			Productor	0	0																									
20	Tara		Evento	0	0																									
			Productor	0	0																									
21	Alfalfa		Evento	0	0																									
			Productor	0	0																									
22	Vacunos		Evento	1	500													1	500											
			Productor	20	0													20												
23	Cuyes		Evento	2	733					1	300							1	433											
			Productor	35	0					15								20												
24	Aves corral		Evento	0	0																									
			Productor	0	0																									
25	Caprinos		Evento	0	0																									
			Productor	0	0																									
0002	Capacitación en Gestión Comercial dirigido a productores organizadores agricolas y pecuarios	Número de Eventos de Capacitación, realizados	Evento	9	3150	1	350	0	0	1	350	1	350	1	350	1	350	0	0	1	350	0	0	1	350	1	350	1	350	
			Productor	135	0	15	0	0	0	15	0	15	0	15	0	15	0	0	0	15	0	0	0	15	0	15	0	15	0	
1	Papa		Evento	2	700	1	350			1	350																			
			Productor	30	0	15				15																				
2	Arroz		Evento	0	0																									
			Productor	0	0																									
3	Maiz Morado		Evento	1	350							1	350																	
			Productor	15	0							15																		
4	Maiz Amiláceo		Evento	0	0																									
			Productor	0	0																									
5	Maiz Amarillo Duro		Evento	0	0																									
			Productor	0	0																									
6	Quinua		Evento	0	0																									

DIRECCIÓN REGIONAL DE AGRICULTURA CAJAMARCA V°B° DIRECTOR

Gobierno Regional Agricultura Caj. Oficina de Planificación y Presupuestos V°B° DIRECTOR

DIRECCIÓN REGIONAL DE AGRICULTURA V°B° DIRECCIÓN DE ASESORÍA JURÍDICA DIRECTOR CAJAMARCA

AA.Celendín







Código de la meta presupuestal al ylo actividad	Actividad Operativa	Indicador	Unidad de Medida	Meta Total Programada		Ene		Feb		Mar		Abr		May		Jun		Jul		Ago		Set		Oct		Nov		Dic		Descripción del Desarrollo de Actividades
				Meta Física	Valor Referencial S/.	Meta Física	Valor Referencial S/.	Meta Física	Valor Referencial S/.	Meta Física	Valor Referencial S/.	Meta Física	Valor Referencial S/.	Meta Física	Valor Referencial S/.	Meta Física	Valor Referencial S/.	Meta Física	Valor Referencial S/.	Meta Física	Valor Referencial S/.	Meta Física	Valor Referencial S/.	Meta Física	Valor Referencial S/.	Meta Física	Valor Referencial S/.	Meta Física	Valor Referencial S/.	
6	Cebada		Productor	0	0																									
7	Trigo		Evento	2	700																					1	350	1	350	
			Productor	30	0																					15		15		
8	Arveja Grano Verde		Evento	0	0																									
			Productor	0	0																									
9	Arveja Grano Seco		Evento	0	0																									
			Productor	0	0																									
10	Caña de azucar		Evento	0	0																									
			Productor	0	0																									
11	Aguaymanto		Evento	2	700									1	350									1	350					
			Productor	30	0									15										15						
12	Palta		Evento	1	350											1	350													
			Productor	15	0											15														
13	Granadilla		Evento	0	0																									
			Productor	0	0																									
14	Café		Evento	0	0																									
			Productor	0	0																									
15	Cacao		Evento	0	0																									
			Productor	0	0																									
16	Mango		Evento	0	0																									
			Productor	0	0																									
17	Platano		Evento	0	0																									
			Productor	0	0																									
18	Piña		Evento	0	0																									
			Productor	0	0																									
19	Vid		Evento	0	0																									
			Productor	0	0																									
20	Tara		Evento	0	0																									
			Productor	0	0																									
21	Alfalfa		Evento	0	0																									
			Productor	0	0																									
22	Vacunos		Evento	0	0																									
			Productor	0	0																									
23	Cuyes		Evento	1	350															1	350									
			Productor	15	0															15										
24	Aves Corral		Evento	0	0																									
			Productor	0	0																									
25	Caprinos		Evento	0	0																									
			Productor	0	0																									
0003	Asesoramiento técnico a productores Agrarios.	Número de Productores Agrarios asesorados	Productor	0	0																									
	Sensibilización, fortalecimiento y acompañamiento para la	Número de organizaciones Agrarias, fortalecidas.	Organización	6	2150			1	300			1	400			1	350			1	400			1	350			1	350	
			Productor	100	0			15				20				15				20				15				15		

Código de la meta presupuest al y/o actividad	Actividad Operativa	Indicador	Unidad de Medida	Meta Total Programada		Ene		Feb		Mar		Abr		May		Jun		Jul		Ago		Set		Oct		Nov		Dic		Descripción del Desarrollo de Actividades
				Meta Física	Valor Referencial S/.	Meta Física	Valor Referencial S/.	Meta Física	Valor Referencial S/.	Meta Física	Valor Referencial S/.	Meta Física	Valor Referencial S/.	Meta Física	Valor Referencial S/.	Meta Física	Valor Referencial S/.	Meta Física	Valor Referencial S/.	Meta Física	Valor Referencial S/.	Meta Física	Valor Referencial S/.	Meta Física	Valor Referencial S/.	Meta Física	Valor Referencial S/.	Meta Física	Valor Referencial S/.	
0004	constitución y formalización de Organizaciones de Productores Agrarios.	Número de Organizaciones Agrarias constituidas y formalizadas legalmente	Organización	3	1200					1	400							1	400					1	400					
			Productor	60	0					20								20						20						
0005	Renovación y fortalecimiento del Comité de Gestión Agraria Provincial-CGA.	Número de Reuniones realizadas.	Reunión	12	720	1	60	1	60	1	60	1	60	1	60	1	60	1	60	1	60	1	60	1	60	1	60	1	60	
		Número de acuerdos implementados	Acuerdo	12	1	1		1		1	1	1		1		1		1		1		1		1		1		1		
0006	Instalación de biohuertos escolares y familiares (con Hortalizas y Plantas Aromáticas).	N° de reuniones para concertar instalación de Biohuertos escolares y familiares, realizados.	Reunión	6	0	1				1				1				1				1				1				
		N° de Biohuertos escolares instalados	Biohuerto	25	4300							10	1,500					15	2,800											
		N° de Biohuertos familiares instalados	Biohuerto	0	0																									
		N° de beneficiarios, favorecidos	Beneficario	150	0							50						50						50						
		N° de Kgrs. de producción, obtenida	kg	75	0							25						25						25						
0007	Promoción y apoyo, a ferias y/o eventos agropecuarios, en el ámbito de la Agencia Agraria.	Número de Reuniones realizadas.	Reunión	1	0			1																						
		Número de informes tecnicos para la autorización del evento,elaborados	Informe	6								1		1		1		1		1		1								
		N° de Ferias y/o Eventos promocionados y apoyados	Feria	6	4,000							1	800	1	800	1	800	1	800	1	800	1								
		N° de organizaciones/ productores participantes	Organización	30								5		5		5		5		5		5								
			Productor	6	0							1		1		1		1		1		1								
		Volumen de productos comercializado	Tn.	0	0																									
0008	Generación de la Estadística Agraria (Agrícola, Pecuaria, Agroindustrial, Agrometeorológica e Hidrológica, otras), en la Agencia Agraria.	Número de encuestas aplicadas, y reportados.	Encuesta	1240		103		103		103		103		103		105		103		103		103		105		103		103		
08.01	Generación de la Estadística Agrícola	Número de encuestas/ ingresados al GEOSISAGRI	Encuesta/ formato	520	0	43		43		43		43		43		45		43		43		43		45		43		43		
08.02	Generación de la Estadística Pecuaria Extensiva.	Número de encuestas, ingresados al SISPEC	Encuesta	24	0	2		2		2		2		2		2		2		2		2		2		2		2		
08.03	Generación de la Estadística Pecuaria Intensiva	Número de UEPIs, Identificadas	UEPIs	24	0	2		2		2		2		2		2		2		2		2		2		2		2		
			Encuesta	24	0	2		2		2		2		2		2		2		2		2		2		2		2		
08.04	Generación de Estadística de Insumos y Servicios Agropecuarios (precios de insumos, maquinaria agrícola, yunta, fertilizantes, agroquímicos)	Número de encuestas,	Encuesta	12	0	1		1		1		1		1		1		1		1		1		1		1		1		
			Informe	12		1		1		1		1		1		1		1		1		1		1		1		1		

DIRECCIÓN REGIONAL DE AGRICULTURA V°B° DIRECTOR CAJAMARCA

Gobierno Regional Agricultura Caj. V°B° DIRECTOR Oficina de Planificación y Presupuestos

DIRECCIÓN REGIONAL DE AGRICULTURA V° B° DIRECCION DE ASESORIA JURIDICA DIRECTOR CAJAMARCA

AA.Celendin

Código de la meta presupuestal y/o actividad	Actividad Operativa	Indicador	Unidad de Medida	Meta Total Programada		Ene		Feb		Mar		Abr		May		Jun		Jul		Ago		Set		Oct		Nov		Dic		Descripción del Desarrollo de Actividades
				Meta Física	Valor Referencial S/.	Meta Física	Valor Referencial S/.	Meta Física	Valor Referencial S/.	Meta Física	Valor Referencial S/.	Meta Física	Valor Referencial S/.	Meta Física	Valor Referencial S/.	Meta Física	Valor Referencial S/.	Meta Física	Valor Referencial S/.	Meta Física	Valor Referencial S/.	Meta Física	Valor Referencial S/.	Meta Física	Valor Referencial S/.	Meta Física	Valor Referencial S/.	Meta Física	Valor Referencial S/.		
08.05	Generación de Estadística de Precios de Mercado	Número de Encuestas ingresadas al SISISPAC	Encuesta	0	0																									
08.06	Generación de Estadística de Faenamiento de ganado (camales)	Números de encuestas diligenciados.	Encuesta	0	0																									
			Centro Faenamiento	0	0																									
08.07	Generación de Estadística de Plantas de Incubación de aves.	Números de encuestas diligenciados.	Encuesta	0	0																									
			Planta	0	0																									
08.08	Generación de la Estadisitica del stock de arroz y azucar.	Número de Encuestas, diligenciadas	Encuesta	0	0																									
			Comerciante	0	0																									
08.09	Generación de Estadística agroindustrial.	Número de Encuestas, diligenciadas	Encuesta	0	0																									
			Planta	660	0	55		55		55		55		55		55		55		55		55		55		55		55		
08.10	Generación de Estadística Agrometeorológica	Número de reportes, generados	Reporte	660	0	55		55		55		55		55		55		55		55		55		55		55		55		
08.11	Intensiones de siembra	Número de Encuestas, aplicadas	Encuesta	0	0																									
			Informe	1	0	1																								
08.12	Monitoreo Agropecuario; realizado en el ámbito de la Agencia Agraria. Monitoreo del avance de siembras y seguimiento al Marco Orientador de Cultivos de la campaña agrícola 2023-2024 y supervisión de las actividades estadísticas agropecuarias	Número de encuestas, realizadas	Encuesta	1	0	1																								
		N° de Informes elaborados y remitidos a la DEI	Informe	1	0	1																								
08.13	Atención con Información Estadística Agraria (física, virtual), a Productores y Agentes Económicos que lo soliciten.	Número de Usuarios atendidos	Productor	1	0	1																								
			Agente Económico	0	0																									
08.14	Facilitación para la atención con el Seguro Agrario Catastrófico, SAC, a los productores Agrarios, de la Agencia Agraria.	Número de reportes de la AA y atendidos por la aseguradora.	Reporte	0	0																									
			Productor	0	0																									
08.15	Determinación de costos de producción de cultivos y Crianzas, de las Cadenas productivas priorizadas por la Agencia Agraria.	Número de costos de producción, elaborados	Costos Producción	0	0																									
0009	**Contribución en la promoción de la política Forestal y de Fauna Silvestre, en el marco del cambio climático**	**Número de eventos realizados**	**Evento**	**4**	**1120**	**0**	**0**	**0**	**0**	**0**	**0**	**0**	**0**	**0**	**0**	**1**	**200**	**0**	**0**	**1**	**200**	**0**	**0**	**2**	**720**	**0**	**0**	**0**	**0**	
09.01	Difusión de normatividad forestal y fauna silvestre	Número de eventos de difusión, realizados	Evento	3	520											1	200			1	200			1	120					
09.02	Sensibilización a la población rural sobre protección y cuidado del medio ambiente.	Número de eventos, realizados	Evento	1	600																			1	600					
		Numero Total de Producción de Plantones Forestales, Frutales, Industriales y Nativas producidos en Vivero, en la Agencia Agraria	**Plantón**	**4000**	**5000**	**0**	**0**	**0**	**0**	**4,000**	**5,000**	**0**	**0**	**0**	**0**	**0**	**0**	**0**	**0**	**0**	**0**	**0**	**0**	**0**	**0**	**0**	**0**	**0**	**0**	

DIRECCIÓN REGIONAL DE AGRICULTURA CAJAMARCA DIRECTOR

Gobierno Regional Agricultura Cajamarca V°B° DIRECTOR Oficina de Planificación y Presupuestos

DIRECCIÓN REGIONAL DE AGRICULTURA V° B° DIRECCIÓN DE ASESORÍA JURÍDICA DIRECTOR CAJAMARCA

AA.Celendín

Código de la meta presupuestal y/o actividad	Actividad Operativa	Indicador	Unidad de Medida	Meta Total Programada		Ene		Feb		Mar		Abr		May		Jun		Jul		Ago		Set		Oct		Nov		Dic		Descripción del Desarrollo de Actividades
				Meta Física	Valor Referencial S/.	Meta Física	Valor Referencial S/.	Meta Física	Valor Referencial S/.	Meta Física	Valor Referencial S/.	Meta Física	Valor Referencial S/.	Meta Física	Valor Referencial S/.	Meta Física	Valor Referencial S/.	Meta Física	Valor Referencial S/.	Meta Física	Valor Referencial S/.	Meta Física	Valor Referencial S/.	Meta Física	Valor Referencial S/.	Meta Física	Valor Referencial S/.	Meta Física	Valor Referencial S/.		
0010	Promoción y producción de especies: forestales, frutales, industriales y nativas, en el ámbito de la Agencia Agraria. (Vivero Institucional)	Número de plantones Forestales producidos/ especie	Planton	0	0	0	0	0	0	0	0	0	0	0	0	0	0	0	0	0	0	0	0		0	0	0	0	0	
		Número de plantones de frutales producidos/ especie	Planton	0		0	0	0	0	0	0	0	0	0	0	0	0	0	0	0	0	0	0		0	0	0	0	0	
		Número de plantones de especies industriales, producidos	Planton	4000	5000	0	0	0	0	4,000	5,000	0	0	0	0	0	0	0	0	0	0	0	0		0	0	0	0	0	
		Número de plantones de especies nativas, producidos	Planton	0	0	0	0	0	0	0	0	0	0	0	0	0	0	0	0	0	0	0	0		0	0	0	0	0	
0011	Elaboración y Realización de Acciones de Planeamiento y Presupuesto, en la Agencia Agraria.	Plan Operativo Institucional de la Agencia Agraria, elaborado.	Plan	1	0	0	0.00	0.00	0.00	0.00	0.00	0.00	0.00	0.00	0.00	0.00	0.00	0.00	0.00	0.00	0.00	0.00	0.00	0.00	0.00	1.00	0.00	0.00	0.00	
		N° de informes de seguimiento y evaluación del POI, elaborados y remitidos	Informe	12	0	1		1		1		1		1		1		1		1		1		1		1		1		
		Memoria Anual, elaborada y remitida	Documento	0	0																									
		N° de Convenios Interinstitucionales, y/o cartas de entendimiento, propuestos y firmados	Documento	0	0																									
0012	Gestión de actividades Administrativa, en la Agencia Agraria.	N° de informes de gestion administrativa de la AA, elaborados y remitidos (manejo de Fondos de ingresos y gastos por fte,fto:RO.RDR.y Encargos de proyectos, control de asistencia personal, etc)	Informe	12	29225	1	2,079	1	4,777	1	5,677	1	1,279	1	2,157	1	1,427	1	1,380	1	2,077	1	3,879	1	677	1	2,859	1	1,057		
0013	Expedición de constancias de pequeño productor agrario local.	Número de Constancias de productor agrario, emitidas	Constancia																											

Gobierno Regional Agricultura Caj. Oficina de Planificación y Presupuestos V°B° DIRECTOR

DIRECCIÓN REGIONAL DE AGRICULTURA V°B° DIRECTOR CAJAMARCA

DIRECCIÓN REGIONAL DE AGRICULTURA V° B° DIRECCION DE ASESORIA JURIDICA DIRECTOR CAJAMARCA

PLAN OPERATIVO INSTITUCIONAL 2025-AGENCIA AGRARIA CELENDIN
COSTEO POR ACTIVIDAD OPERATIVA 2025

Código de la meta presupuestal y/o actividad	Actividad Operativa	Indicador	Unidad de Medida	Meta Total Programada		Ene		Feb		Mar		Abr		May		Jun		Jul		Ago		Set		Oct		Nov		Dic		Descripción del Desarrollo de Actividades
				Meta Física	Valor Referencial S/.	Meta Física	Valor Referencial S/.	Meta Física	Valor Referencial S/.	Meta Física	Valor Referencial S/.	Meta Física	Valor Referencial S/.	Meta Física	Valor Referencial S/.	Meta Física	Valor Referencial S/.	Meta Física	Valor Referencial S/.	Meta Física	Valor Referencial S/.	Meta Física	Valor Referencial S/.	Meta Física	Valor Referencial S/.	Meta Física	Valor Referencial S/.	Meta Física	Valor Referencial S/.	Meta Física	Valor Referencial S/.	
AD10007700247	BRINDAR ACOMPAÑAMIENTO, CAPACITACIÓN Y ASISTENCIA TÉCNICA A LOS PRODUCTORES				59,760		3,892		5,736		12,487		4,789		4,387		3,687		6,373		4,687		4,939		2,957		3,669		2,217	
0001	Capacitación en el Manejo Técnico Productivo en Cultivos y Crianzas, dirigido a productores organizados.	Número de Eventos de Capacitación, realizados	Evento		6885		1403	0	840	0	1100	0	400	0	1000	0	400	0	833	0	800	0	1000	0	400	0	400	0	400	
			Productor																											
	2.3.1.3.1.1	Combustible y Carburantes			6835		1203		399		800		300		800		300		833		500		900		300		300		200	
	2.3.2.7.11.99	Servicios Diversos			2050		200		250		300		100		200		100		100		300		100		100		100		200	
					0																									
0002	Capacitación en Gestión Comercial dirigido a productores organizadores agrícolas y pecuarios	Número de Eventos de Capacitación, realizados	Evento		3150		350	0	0	0	350	0	350	0	350	0	350	0	0	0	350	0	0	0	350	0	350	0	350	
			Productor																											
	2.3.1.3.1.1	Combustible y Carburantes			1800		200				200		200		200		200				200				200		200		200	
	2.3.2.7.11.99	Servicios Diversos			1350		150				150		150		150		150				150		0		150		150		150	
0003	Asesoramiento técnico a productores Agrarios.	Número de Productores Agrarios asesorados	Productor		0		0	0	0	0	0	0	0	0	0	0	0	0	0	0	0	0	0	0	0	0	0	0	0	
	2.3.1.3.1.1	Combustible y Carburantes			0																									
	2.3.1.5.1.2	Papelería en General, Utiles y Materiales de Oficina			0																									
	2.3.2.7.11.99	Servicios Diversos			0																									
0004	Sensibilización, fortalecimiento y acompañamiento para la constitución y formalización de Organizaciones de Productores Agrarios.	Número de organizaciones Agrarias, fortalecidas,	Organización		3,350			0	300	0	400	0	400	0	0	0	350	0	400	0	400	0	0	0	750	0	0	0	350		
			Productor		0	0	0	0	0	0	0	0	0	0	0	0	0	0	0	0	0	0	0	0	0	0	0	0	0	
		Número de Organizaciones Agrarias constituidas y formalizadas legalmente	Organización																											
			Productor																											
	2.3.1.3.1.1	Combustible y Carburantes			2,500		0		200		300		300		0		300		300		300		0		600		0		300	
	2.3.2.7.11.99	Servicios Diversos			850				100		100		100				50		100		100				250		0		50	
0005	Renovación y fortalecimiento del Comité de Gestión Agraria Provincial-CGA.	Número espacios de concertación, promovidos	Reunión		720	1	60	1	60	1	60	1	60	1	60	1	60	1	60	1	60	1	60	1	60	1	60	1	60	
	2.3.2.7.11.99	Servicios Diversos			720		60		60		60		60		60		60		60		60		60		60		60		60	
6	Instalación de biohuertos escolares y familiares (con Hortalizas y Plantas Aromáticas).		Biohuerto	26	4,300							10	1,500					16	2,800											
	2.3.1.3.1.1	Combustible y Carburantes											1,200						1,200											
	2.3.2.7.11.99	Servicios Diversos											300						1,600											
7	Promoción y apoyo, a ferias y/o eventos agropecuarios, en el ámbito de la Agencia Agraria.		Feria	5	4,000							1	800	1	800	1	800	1	800	1	800	1								
	2.3.1.3.1.1	Combustible y Carburantes																												
	2.3.2.7.11.99	Servicios Diversos																												
8	Generación de la Estadística Agraria (Agrícola, Pecuaria, Agroindustrial, Agrometeorológica e Hidrológica, otras), en la Agencia Agraria.	Número de encuestas aplicadas, y reportados.	Encuestas		0		0	0	0	0	0	0	0	0	0	0	0	0	0	0	0	0	0	0	0	0	0	0	0	
	2.3.1.3.1.1	Combustible y Carburantes			0																									
	2.3.2.7.11.99	Servicios Diversos			0																									
9	Contribución en la promoción de la política Forestal y de Fauna Silvestre, en el marcop del cambio climático.	Número de eventos realizados	Evento	4	1,120	0	0	0	0	0	0	0	0	0	0	1	200	0	0	1	200	0	0	2	720	0	0	0	0	
	2.3.1.3.1.1	Combustible y Carburantes			520												200				200				120					
	2.3.2.7.11.99	Servicios Diversos			600																				600					
10	Promoción y producción de especies: forestales, frutales, industriales y nativas, en el ámbito de la Agencia Agraria. (Vivero institucional)	Numero Total de Producción de Plantones Forestales, Frutales, Industriales y Nativas producidos en Vivero, en la Agencia Agraria	Plantones Producidos	4,000	5,000	0	0	0	0	4,000	5,000	0	0	0	0	0	0	0	0	0	0	0	0	0	0	0	0	0	0	
		Número de plantones Forestales producidos/ especie	Plantones Producidos		0																									
		Número de plantones de frutales producidos/ especie	Plantones Producidos		0																									
		Número de plantones de especies industriales, producidos	Plantones Producidos		0																									
		Número de plantones de especies nativas, producidos	Plantones Producidos		0																									
	2.3.1.3.1.1	Combustible y Carburantes																												
	2.3.1.5.1.2	Papelería en General, Utiles y Materiales de Oficina																												
	2.3.2.7.11.99	Servicios Diversos		4,000	6,000						5,000																			
		Plan Operativo Institucional de la Agencia Agraria, elaborado.	Plan		480		400	0	0.00	0	0	0	0	0	0	0	0	0	0	0	0	0	0	0	0	1	400	0	0		







	Elaboración y Realización de Acciones de Planeamiento y Presupuesto, en la Agencia Agraria.	**N° de informes de seguimiento y evaluación del POI, elaborados y remitidos**	**Informe**																														
		Memoria Anual, elaborada y remitida	**Documento**																														
		N° de Convenios Interinstitucionales, y/o cartas de entendimiento, propuestas y firmados	**Documento**																														
	2.3.1.5.1.2	Papeleria en General, Utiles y Materiales de Oficina			0																												
	2.3.2.7.11.99	Servicios Diversos			400																										400			
12	**Gestión de actividades Administrativa, en la Agencia Agraria.**	**N° de informes de gestion administrativa de la AA, elaborados y remitidos (manejo de Fondos se ingresos y gastos por fte,fto:RO,RDR y Encargos de proyectos, control de asistencia personal, etc)**	**Informe**	**12**	**28,225**	**1**	**2,079**	**1**	**4,777**	**1**	**5,677**	**1**	**1,279**	**1**	**2,167**	**1**	**1,427**	**1**	**1,380**	**1**	**2,077**	**1**	**3,079**	**1**	**677**	**1**	**2,889**	**1**	**1,087**	
	2.3.13.13	LUBRICANTES, GRASAS Y AFINES			1630		300						300						300				300				300		30	
	2.3.15.11	REPUESTOS Y ACCESORIOS			1660		400				400						400				400				50					
	2.3.1.5.1.2	Papeleria en General, Utiles y Materiales de Oficina			2,400		200.00		200.00		200.00		200.00		200.00		200.00		200.00		200.00		200.00		200.00		200.00		200.00	
	2.3.15.31	ASEO, LIMPIEZA Y TOCADOR			850		72		70		70		72		70		70		72		70		72		70		72		70	
	2.3.16.11	DE VEHICULOS			5181				3000		2000				80				101											
	2.3.111.12	PARA VEHICULOS			2880				700						700						700						780			
	2.3.22.11	LUZ			720		60		60		60		60		60		60		60		60		60		60		60		60	
	2.3.22.12	AGUA			84		7		7		7		7		7		7		7		7		7		7		7		7	
	2.3.22.31	CORREOS Y SERVICIOS DE MENSAJERIA			480		40		40		40		40		40		40		40		40		40		40		40		40	
	2.3.24.51	DE VEHICULOS			4400		0				2200												2200							
	2.3.25.11	DE EDIFICIOS Y ESTRUCTURAS			6650		600		600		600		600		600		600		600		600		600		250		600		600	
	2.3.2.8.1.1	GAS																												
	2.3.2.8.1.2	GAS Esencial																												
	2.3.2.8.1.4	GAS Agotado																												
	2.3.2.7.11.99	Servicios Diversos			2,200		400.00		100.00		0.00		0.00		400.00		50.00		0.00		0.00		400.00		0.00		500.00		50.00	
					0																									
13	**Expedición de constancias de pequeño productor agrario local.**	**Número de Constancias de productor agrario, emitidas**	**Constancia**		**0**		**0.00**	**0.00**	**0.00**	**0.00**	**0.00**	**0.00**	**0.00**	**0.00**	**0.00**	**0.00**	**0.00**	**0.00**	**0.00**	**0.00**	**0.00**	**0.00**	**0.00**	**0.00**	**0.00**	**0.00**	**0.00**	**0.00**	**0.00**	
	2.3.1.3.1.1	Combustible y Carburantes			0																									
	2.3.1.5.1.2	Papeleria en General, Utiles y Materiales de Oficina			0																									
14	**Brindar el Servicio de Alquiler de Maquinaria Agricola en el ámbito de la Agencia Agraria.**	**Número de usuarios que acceden al servicio de maquinaria agricola**	**Productores**																											
		Número de horas trabajadas	**Horas**		**194**		**4.00**		**4.00**		**4.00**		**4.00**		**4.00**		**4.00**		**4.00**		**4.00**		**160.00**		**4.00**		**4.00**		**4.00**	**Esta actividad se financia con Recursos Directamente Recaudados**
		Número de Hectáreas, atendidas	**Has.**																											
	2.3.1.3.1.1	Combustible y Carburantes			1,440		120.00		120.00		120		120		120		120		120		120		120		120		120		120	
	2.3.1.5.1.2	Papeleria en General, Utiles y Materiales de Oficina			240		20.00		20.00		20		20		20		20		20		20		20		20		20		20	
	2.3.2.7.11.99	Servicios Diversos			120		10.00		10.00		10		10		10		10		10		10		10		10		10		10	

DIRECCION REGIONAL DE AGRICULTURA V°B° DIRECTOR CAJAMARCA

Gobierno Regional Agricultura Caj. Oficina de Planificación y Presupuestos V°B° DIRECTOR

DIRECCIÓN REGIONAL DE AGRICULTURA V° B° DIRECCION DE ASESORIA JURIDICA DIRECTOR CAJAMARCA

PLAN OPERATIVO INSTITUCIONAL 2025
DIRECCION REGIONAL DE AGRICULTURA CAJAMARCA
AGENCIA AGRARIA SAN MARCOS

Unidad Responsabl	Centro de Costo: Agencia Agraria San Marcos	Año	2025

PEI 2024 - 2027

Eje de Desarrollo	Económico			
Objetivo Estrategico	Código	Descripción	Indicador	Unidad de Medida	Meta
	OEI.07	Promover la competitividad del sector agrario en el departamento de Cajamarca	Valor Agregado Bruto - VAB Agropecuario (En Millones de soles del 2007)		
			Valor de la Productividad Laboral Agraria		
	OEI.12	Promover la gestión sostenible de los recursos naturales con enfoque de cuenca en un contexto de Cambio Climático en el departamento de Cajamarca.	Número de cuencas que cuentan con un plan de gestión para su intervención		
Acciones Estratégicas Institucionales	Código	Descripción	Indicador	Unidad de Medida	Meta
	AEI. 07.01	Asistencia técnica, asesoramiento y capacitación permanente, con énfasis en la diversificación productiva, a organizaciones de productores y productores individuales.	Número de productores agrarios, asistidos y capacitados integralmente y permanente.		
	AEI. 07.02	Servicio de información agraria de calidad, digitalizada y oportuna a los productores agrarios y otros agentes económicos del departamento Cajamarca	Número de productores agrarios que acceden al servicio de información agraria oportunamente		
			Número de Agentes económicos que acceden al servicio de información agraria oportunamente.		
	AEI. 07.04	Promoción, asesoramiento y fortalecimiento oportuno e integral para la asociatividad de los productores agrarios	Número de organizaciones agrarias constituidas formalmente y fortalecidas.		
	AEI. 07.05	Titulación oportuna de predios rurales y comunidades campesinas y nativas en beneficio de la población del departamento de Cajamarca.	Número de Títulos de propiedad otorgados a productores agrarios		
			Número de Títulos de propiedad otorgados a comunidades campesinas y nativas		
	AEI. 07.06	Desarrollar agricultura familiar con enfoque de seguridad alimentaria y acceso al mercado	Número de Toneladas Métricas del volumen físico de la producción agropecuaria de los productos que conforman la canasta mínima alimentaria		
			Número de Biohuertos implementados		
	AEI.12.08	Gestión Integral de Flora y Fauna Silvestre en Cabeceras de Cuenca.	Número de hectáreas reforestadas con macizos forestales.		
	PP.121: Mejora de la Articulación de Pequeños Productores al Mercado				

Programación de Actividades Operativas.

	Actividad Operativa	Indicador	Unidad de Medida	Meta Total Programada		Ene		Feb		Mar		Abr		May		Jun		Jul		Ago		Set		Oct		Nov		Dic		Descripción del Desarrollo de Actividades
				Meta Física	Valor Referencial S/.	Meta Física	Valor Referencial	Meta Física	Valor Referencial	Meta Física	Valor Referencial	Meta Física	Valor Referencial	Meta Física	Valor Referencial	Meta Física	Valor Referencial	Meta Física	Valor Referencial	Meta Física	Valor Referencial	Meta Física	Valor Referencial S/.	Meta Física	Valor Referencial	Meta Física	Valor Referencial	Meta Física	Valor Referencial S/.	
	BRINDAR ACOMPAÑAMIENTO, CAPACITACIÓN Y ASISTENCIA TÉCNICA A LOS PRODUCTORES	**N° productores, atendidos**			**53,620**		**2,883**		**3,065**		**3,086**		**2,983**	**59**	**2,963**		**3,783**		**3,800**		**3,336**		**3,301**		**17,796**		**3,306**		**3,348**	
0001	**Capacitación en el Manejo Técnico Productivo en Cultivos y Crianzas, dirigido a productores organizados.**	**Número de Eventos de Capacitación, realizados**	**Evento**	10	949	0	0	1	102	2	182	1	100	0	0	1	80	2	202	1	80	1	103	0	0	0	0	1	100	
			Productor	125																										
1	Papa		Evento	0	0																									
			Productor	0	0																									
2	Arroz		Evento	0	0																									
			Productor	0	0																									
3	Maíz Morado		Evento	2	200							1	100					1	100											
			Productor	30	0							15						15												
4	Maíz Amiláceo		Evento	0	0																									
			Productor	0	0																									
5	Maíz Amarillo Duro		Evento	0	0																									
			Productor	0	0																									
6	Quinua		Evento	0	0																									
			Productor	0	0																									
7	Trigo		Evento	0	0																									
			Productor	0	0																									
8	Arveja Grano Verde		Evento	0	0																									
			Productor	0	0																									
9	Arveja Grano Seco		Evento	0	0																									
			Productor	0	0																									
10	Caña de Azucar		Evento	0	0																									
			Productor	0	0																									
11	Aguaymanto		Evento	0	0																									
			Productor	0	0																									
12	Palta		Evento	3	240					1	80					1	80			1	80									
			Productor	45	0					15						15				15										
13	Granadilla		Evento	0	0																									
			Productor	0	0																									
14	Café		Evento	0	0																									
			Productor	0	0																									
15	Cacao		Evento	0	0																									
			Productor	0	0																									
16	Mango		Evento	0	0																									
			Productor	0	0																									

AA. San Marcos

DIRECCIÓN REGIONAL DE AGRICULTURA CAJAMARCA V°B° DIRECCIÓN DE ASESORÍA JURÍDICA DIRECTOR

DIRECCIÓN REGIONAL DE AGRICULTURA CAJAMARCA V°B° DIRECTOR

Gobierno Regional Agricultura Cajamarca Oficina de Planificación y Presupuesto V°B° DIRECTOR

	Actividad Operativa	Indicador	Unidad de Medida	Meta Total Programada		Ene		Feb		Mar		Abr		May		Jun		Jul		Ago		Set		Oct		Nov		Dic		Descripción del Desarrollo de Actividades
				Meta Física	Valor Referencial S/.	Meta Física	Valor Referencial	Meta Física	Valor Referencial	Meta Física	Valor Referencial	Meta Física	Valor Referencial	Meta Física	Valor Referencial	Meta Física	Valor Referencial	Meta Física	Valor Referencial	Meta Física	Valor Referencial	Meta Física	Valor Referencial S/.	Meta Física	Valor Referencial	Meta Física	Valor Referencial	Meta Física	Valor Referencial S/.	
17	Platano		Evento	0	0																									
			Productor	0	0																									
18	Piña		Evento	0	0																									
			Productor	0	0																									
19	Vid		Evento	0	0																									
			Productor	0	0																									
20	Yara		Evento	0	0																									
			Productor	0	0																									
21	Alfalfa		Evento	0	0																									
			Productor	0	0																									
22	Vacunos		Evento	0	0																									
			Productor	0	0																									
23	Cuyes		Evento	5	500			1	100	1	100							1	100			1	100					1	100	
			Productor	50	0			10		10								10				10						10		
24	Aves corral		Evento	0	0																									
			Productor	0	0																									
25	Caprinos		Evento	0	0																									
			Productor	0	0																									
0002	Capacitación en Gestión Comercial dirigido a productores organizadores agrícolas y pecuarios	Número de Eventos de Capacitación, realizados	Evento	4	280	0	0	1	80	0	0	0	0	1	80	0	0	0	0	1	60	0	0	0	0	1	60	0	0	
			Productor	50	0	0	0	15	0	0	0	0	0	15	0	0	0	0	0	10	0	0	0	0	0	10	0	0	0	
1	Papa		Evento	0	0																									
			Productor	0	0																									
2	Arroz		Evento	0	0																									
			Productor	0	0																									
3	Maíz Morado		Evento	0	0																									
			Productor	0	0																									
4	Maíz Amiláceo		Evento	0	0																									
			Productor	0	0																									
5	Maíz Amarillo Duro		Evento	0	0																									
			Productor	0	0																									
6	Quinua		Evento	0	0																									
			Productor	0	0																									
7	Trigo		Evento	0	0																									
			Productor	0	0																									
8	Arveja Grano Verde		Evento	0	0																									
			Productor	0	0																									
9	Arveja Grano Seco		Evento	0	0																									
			Productor	0	0																									
10	Caña de azucar		Evento	0	0																									
			Productor	0	0																									
11	Aguaymanto		Evento	0	0																									
			Productor	0	0																									
12	Palta		Evento	2	160			1	80					1	80															
			Productor	30	0			15						15																
13	Granadilla		Evento	0	0																									
			Productor	0	0																									
14	Café		Evento	0	0																									
			Productor	0	0																									
15	Cacao		Evento	0	0																									
			Productor	0	0																									
16	Mango		Evento	0	0																									
			Productor	0	0																									
17	Platano		Evento	0	0																									
			Productor	0	0																									
18	Piña		Evento	0	0																									
			Productor	0	0																									
19	Vid		Evento	0	0																									
			Productor	0	0																									

DIRECCIÓN REGIONAL DE AGRICULTURA V°B° DIRECCIÓN DE ASESORÍA JURÍDICA DIRECTOR CAJAMARCA

DIRECCIÓN REGIONAL DE AGRICULTURA V°B° DIRECTOR CAJAMARCA

Gobierno Regional Agricultura Cajamarca Oficina de Planificación y Presupuestos V°B° DIRECTOR

AA. San Marcos

	Actividad Operativa	Indicador	Unidad de Medida	Meta Total Programada		Ene		Feb		Mar		Abr		May		Jun		Jul		Ago		Set		Oct		Nov		Dic		Descripción del Desarrollo de Actividades
				Meta Física	Valor Referencial S/.	Meta Física	Valor Referencial	Meta Física	Valor Referencial	Meta Física	Valor Referencial	Meta Física	Valor Referencial	Meta Física	Valor Referencial	Meta Física	Valor Referencial	Meta Física	Valor Referencial	Meta Física	Valor Referencial	Meta Física	Valor Referencial S/.	Meta Física	Valor Referencial	Meta Física	Valor Referencial	Meta Física	Valor Referencial S/.		
20	Tara		Evento	0	0																									
			Productor	0	0																									
21	Alfalfa		Evento	0	0																									
			Productor	0	0																									
22	Vacunos		Evento	0	0																									
			Productor	0	0																									
23	Cuyes		Evento	2	120															1	60					1	60			
			Productor	20	0															10						10				
24	Aves Corral		Evento	0	0																									
			Productor	0	0																									
25	Caprinos		Evento	0	0																									
			Productor	0	0																									
0003	Asesoramiento técnico a productores Agrarios.	Número de Productores Agrarios asesorados	Productor	0	0																									
0004	Sensibilización, fortalecimiento y acompañamiento para la constitución y formalización de Organizaciones de Productores Agrarios.	Número de organizaciones Agrarias, fortalecidas.	Organización	0	0																									
			Productor	0	0																									
		Número de Organizaciones Agrarias constituídas y formalizadas legalmenrte	Organización	0	0																									
			Productor	0	0																									
0005	Renovación y fortalecimiento del Comité de Gestión Agraria Provincial-CGA.	Número de Reuniones realizadas.	Reunión	0	0																									
		Número de acuerdos implementados	Acuerdo	0	0																									
0006	Instalación de biohuertos escolares y familiares (con Hortalizas y Plantas Aromáticas).	N° de reuniones para concertar instalación de Biohuertos escolares y familiares, realizados.	Reunión	12	510	2	85	2	85	2	85	2	85	2	85	2	85													
		N° de Biohuertos escolares instalados	Biohuerto	15	0					2		5		5		3														
		N° de Biohuertos familiares instalados	Biohuerto	25	0			5		5		5		5		5														
		N° de beneficiarios, favorecidos	Beneficario	550	0			110		110		110		110		110														
		N° de Kgrs. de producción, obtenida	kg	0	0																									
0007	Promoción y apoyo, a ferias y/o eventos agropecuarios, en el ámbito de la Agencia Agraria.	Número de Reuniones realizadas.	Reunión	5	0											2		2		1										
		Número de informes tecnicos para la autorización del evento,elaborados	Informe	5	0											2		2		1										
		N° de Ferias y/o Eventos promocionados y apoyados	Feria	9	18300											2	800.00	2	800.00	1	400.00	1	400.00	1	15,000.00	1	450.00	1	450	
		N° de organizaciones/ productores participantes	Organización	3	0																			3						
			Productor	40	0																			40						
		Volumen de productos comercializado	Tn.	0.25	0																			0						
0008	Generación de la Estadística Agraria (Agrícola, Pecuaria, Agroindustrial, Agrometeorológica e Hidrológica, otras), en la Agencia Agraria.	Número de encuestas aplicadas, y reportados.	Encuesta	557	1260	45	105	45	105	45	105	45	105	45	105	62	105	45	105	45	105	45	105	45	105	45	105	45	105	
08.01	Generación de la Estadística Agrícola	Número de encuestas/ Ingresados al GEOSISAGRI	Encuesta/ formato	204	1260	17	105.00	17	105.00	17	105.00	17	105.00	17	105.00	17	105.00	17	105.00	17	105.00	17	105.00	17	105.00	17	105.00	17	105.00	
08.02	Generación de la Estadística Pecuaria Extensiva.	Número de encuestas, ingresados al SISPEC	Encuesta	84	0	7		7		7		7		7		7		7		7		7		7		7		7		
08.03	Generación de la Estadística Pecuaria Intensiva	Número de UEPIs, Identificadas	UEPIs	48	0	4		4		4		4		4		4		4		4		4		4		4		4		
			Encuesta	48	0	4		4		4		4		4		4		4		4		4		4		4		4		
08.04	Generación de Estadística de Insumos y Servicios Agropecuarios (precios de:	Número de encuestas.	Encuesta	60	0	5		5		5		5		5		5		5		5		5		5		5		5		

	Actividad Operativa	Indicador	Unidad de Medida	Meta Total Programada		Ene		Feb		Mar		Abr		May		Jun		Jul		Ago		Set		Oct		Nov		Dic		Descripción del Desarrollo de Actividades
				Meta Física	Valor Referencial S/.	Meta Física	Valor Referencial	Meta Física	Valor Referencial	Meta Física	Valor Referencial	Meta Física	Valor Referencial	Meta Física	Valor Referencial	Meta Física	Valor Referencial	Meta Física	Valor Referencial	Meta Física	Valor Referencial	Meta Física	Valor Referencial S/.	Meta Física	Valor Referencial	Meta Física	Valor Referencial	Meta Física	Valor Referencial S/.	
	Jornales, maquinaria agricola, yunta, fertilizantes, agroquimicos)		Informe	60	0	5		5		5		5		5		5		5		5		5		5		5		5		
08.05	Generación de Estadística de Precios de Mercado	Número de Encuestas ingresadas al SISISPAC	Encuesta	12	0	1		1		1		1		1		1		1		1		1		1		1		1		
08.06	Generación de Estadística de Faenamiento de ganado (camales)	Números de encuestas diligenciadas.	Encuesta	84	0	7		7		7		7		7		7		7		7		7		7		7		7		
			Centro Faenamiento	84	0	7		7		7		7		7		7		7		7		7		7		7		7		
08.07	Generación de Estadística de Plantas de Incubación de aves.	Números de encuestas diligenciados.	Encuesta	0	0																								
			Planta	0	0																								
08.08	Generación de la Estadisitica del stock de arroz y azucar de Comerciantes mayoristas	Número de Encuestas, diligenciadas	Encuesta	0	0																								
			Comerciante	0	0																								
08.09	Generación de Estadística de plantas agroindustrial.	Número de Encuestas, diligenciadas	Encuesta	48	0	4		4		4		4		4		4		4		4		4		4		4		4		
			Planta	48	0	4		4		4		4		4		4		4		4		4		4		4		4		
08.10	Generación de Estadística Agrometeorológica	Número de reportes, generados	Reporte	0	0																								
08.11	Intensiones de siembra	Número de Encuestas, aplicadas	Encuesta	17	0											17													
			Informe	1	0											1													
08.12	Monitoreo Agropecuario; realizado en el ámbito de la Agencia Agraria. Monitoreo del avance de siembras y seguimiento al Marco Orientador de Cultivos de la campaña agricola 2023-2024 y supervisión de las actividades estadisticas agropecuarias.	Número de encuestas, realizadas	Encuesta	24	0																					24				
		N° de Informes elaborados y remitidos a la DEI	Informe	1	0																					1				
08.13	Atención con Información Estadística Agraria (física, virtual), a Productores y Agentes Economicos que lo soliciten.	Número de Usuarios atendidos	Productor	12	0			2		2				2		2						2				2				
			Agente Económico	0	0																								
08.14	Facilitación para la atención con el Seguro Agrario Catastrófico, SAC, a los productores Agrarios, de la Agencia Agraria.	Número de reportes de la AA y atendidos por la aseguradora.	Reporte	7	0			1		3		3																		
			Productor	125	0							25		50		50														
08.15	Determinación de costos de producción de cultivos y Crianzas, de las Cadenas productivas priorizadas por la Agencia Agraria.	Número de costos de producción, elaborados	Costos Producción	0	0																								
0009	**Contribución en la promoción de la política Forestal y de Fauna Silvestre, en el marco del cambio climático.**	**Número de eventos realizados**	**Evento**	**0**	**0**	**0**	**0**	**0**	**0**	**0**	**0**	**0**	**0**	**0**	**0**	**0**	**0**	**0**	**0**	**0**	**0**	**0**	**0**	**0**	**0**	**0**	**0**	**0**	**0**	
09.01	Difusión de la normatividad forestal y fauna silvestre	Número de eventos de difusión, realizados	Evento	0	0																								
09.02	Sensibilización a la población rural sobre protección y cuidado del medio ambiente.	Número de eventos, realizados	Evento	0	0																								
0010	**Promoción y producción de especies: forestales, frutales, industriales y nativas, en el ámbito de la Agencia Agraria. (Vivero Institucional)**	**Número de Plantones Forestales, Frutales, Industriales y Nativos producidos.**	**Planton**	**5000**		**0**	**0**	**0**	**0**	**5,000**		**0**	**0**	**0**	**0**	**0**	**0**	**0**	**0**	**0**	**0**	**0**	**0**	**0**	**0**	**0**	**0**	**0**	**0**	
		Número de plantones Forestales producidos/ especie	**Planton**	**0**	**0**	0	0	0	0	0	0	0	0	0	0	0	0	0	0	0	0	0	0		0	0	0	0	0	
		Número de plantones de frutales producidos/ especie	**Planton**	**0**	**0**	0	0	0	0	0	0	0	0	0	0	0	0	0	0	0	0	0	0		0	0	0	0	0	
		Número de plantones de especies industriales, producidos	**Planton**	**0**	**0**	0	0	0	0	0	0	0	0	0	0	0	0	0	0	0	0	0	0		0	0	0	0	0	
		Número de plantones de especies nativas, producidos	**Planton**	**0**	**0**	0	0	0	0	0	0	0	0	0	0	0	0	0	0	0	0	0	0		0	0	0	0	0	
0011	**Elaboración y Realización de Acciones de Planeamiento y**	Plan Operativo Institucional de la Agencia Agraria, elaborado.	**Plan**	**1**	**0**																							1		
		N° de Informes de seguimiento y evaluación del POI, elaborados y remitidos	**Informe**	**12**	**0**	1		1		1		1 AA. San Marcos		1		1		1		1		1		1		1		1		







	Actividad Operativa	Indicador	Unidad de Medida	Meta Total Programada		Ene		Feb		Mar		Abr		May		Jun		Jul		Ago		Set		Oct		Nov		Dic		Descripción del Desarrollo de Actividades
				Meta Física	Valor Referencial S/.	Meta Física	Valor Referencial	Meta Física	Valor Referencial	Meta Física	Valor Referencial	Meta Física	Valor Referencial	Meta Física	Valor Referencial	Meta Física	Valor Referencial	Meta Física	Valor Referencial	Meta Física	Valor Referencial	Meta Física	Valor Referencial S/.	Meta Física	Valor Referencial	Meta Física	Valor Referencial	Meta Física	Valor Referencial S/.	
	Presupuesto, en la Agencia Agraria.	Memoria Anual, elaborada y remitida	Documento	1	0																							1		
		N° de Convenios interinstitucionales propuestos y/o cartas de entendimiento, firmadas	Documento	1	0					1																				
0012	Gestión de actividades Administrativa, en la Agencia Agraria.	N° de informes de gestion administrativa de la AA, elaborados y remitidos (manejo de Fondos de Ingresos y gastos por fte.fto:RO,RDR y Encargos de proyectos, control de asistencia personal, etc)	Informe	12	32,321	1	2,693	1	2,693	1	2,693	1	2,693	1	2,693	1	2,693	1	2,693	1	2,693	1	2,693	1	2,693	1	2,693	1	2,693	
0013	Expedición de constancias de pequeño productor agrario local.	Número de Constancias de productor agrario, emitidas	Constancia	0	0																									

FUENTE FINANCIAMIENTO:
RECURSOS DIRECTAMENTE
RECAUDADOS

Código de la meta presupuestal y/o actividad	Actividad Operativa	Indicador	Unidad de Medida	Meta Total Programada		Ene		Feb		Mar		Abr		May		Jun		Jul		Ago		Set		Oct		Nov		Dic		Descripción del Desarrollo de Actividades
				Meta Física	Valor Referencial S/.	Meta Física	Valor Referencial S/.	Meta Física	Valor Referencial S/.	Meta Física	Valor Referencial S/.	Meta Física	Valor Referencial S/.	Meta Física	Valor Referencial S/.	Meta Física	Valor Referencial S/.	Meta Física	Valor Referencial S/.	Meta Física	Valor Referencial S/.	Meta Física	Valor Referencial S/.	Meta Física	Valor Referencial S/.	Meta Física	Valor Referencial S/.	Meta Física	Valor Referencial S/	
0013	Expedición de constancias de pequeño productor agrario local.	Número de Constancias de productor agrario, emitidas	Constancia	60	2,179	5	182	5	182	5	182	5	182	5	182	5	182	5	182	5	182	5	182	5	182	5	182	5	182	
0014	Brindar el Servicio de Alquiler de Maquinaria Agrícola en el ámbito de la Agencia Agraria.	Número de usuarios que acceden al servicio de maquinaria agrícola	Productor	248	0	20		20		20		20		24		20		20		24		20.00		20		20		20		
		Número de horas trabajadas	Horas	580	26390	29	1,320	29	1,320	29	1,320	58	2,639	58	2,639	58	2,639	58	2,639	58	2,639	58	2,639	58	2,639	58	2,639	29	1,320	
		Número de Hectáreas, atendidas	Has.	145	0	7.25		7.25		7.25		14.50		14.50		14.50		14.50		14.50		15		15		15		7		
	TOTAL				28,569																									

Gobierno Regional Agricultura Caj. Oficina de Planificación y Presupuestos V°B° DIRECTOR

DIRECCIÓN REGIONAL DE AGRICULTURA V°B° DIRECTOR CAJAMARCA

DIRECCIÓN REGIONAL DE AGRICULTURA V° B° DIRECCION DE ASESORIA JURIDICA DIRECTOR CAJAMARCA

PLAN OPERATIVO INSTITUCIONAL 2025-AGENCIA AGRARIA SAN MARCOS
COSTEO POR ACTIVIDAD OPERATIVA 2025

	Actividad Operativa	Indicador	Unidad de Medida	Meta Total Programada		Ene		Feb		Mar		Abr		May		Jun		Jul		Ago		Set		Oct		Nov		Dic		Descripción del Desarrollo de
				Meta Física	Valor Referencial (S/.	Meta Física	Valor Referencial (S/.	Meta Física	Valor Referencial (S/.	Meta Física	Valor Referencial (S/.	Meta Física	Valor Referencial (S/.	Meta Física	Valor Referencial (S/.	Meta Física	Valor Referencial (S/.	Meta Física	Valor Referencial (S/.	Meta Física	Valor Referencial (S/.	Meta Física	Valor Referencial (S/.	Meta Física	Valor Referencial (S/.	Meta Física	Valor Referencial (S/.	Meta Física	Valor Referencial (S/.	
AOI00729 00347	BRINDAR ACOMPAÑAMIENTO, CAPACITACIÓN Y ASISTENCIA TÉCNICA A LOS PRODUCTORES	N° productores, atendidos			53,620		1,775		8,317		2,517		3,935		6,155		4,015		5,277		4,015		7,018		1,925		6,435		2,415	
0001	Capacitación en el manejo técnico Productivo en Cultivos y Crianzas, dirigido a productores organizados.	Número de Eventos de Capacitación, realizados	Evento	76	2549		0		302		302		300		0		250		402		250		303		0		0		300	
			Productor																											
	2.3.1.3.1.1	Combustible y Carburantes			949				102		102		100				80		202		80		103						100	
	2.3.2.1.2.2	Viaticos y Asignaciones por comisión de servicios.			1800				200		200		200				200		200		200		200						200	
0002	Capacitación en Gestión Comercial dirigido a productores organizadores agricolas y pecuarios	Número de Eventos de Capacitación, realizados	Evento	4	320.00	0	0.00	1	80.00		0.00		0	1	80		0		0	1	80.00		0.00	1	80.00		0.00		
			Productor																											
	2.3.1.3.1.1	Combustible y Carburantes			320.00				80						80						80				80					
0003	Asesoramiento técnico a productores Agrarios.	Número de Productores Agrarios asesorados	Productor	0	0.00		0		0		0		0		0		0		0		0		0		0		0		0	
	2.3.1.3.1.1	Combustible y Carburantes																												
					0																									
0004	Sensibilización, fortalecimiento y acompañamiento para la constitución y formalización de Organizaciones de Productores Agrarios.	Número de organizaciones Agrarias, fortalecidas.	Organización	0	0																									
		Número de Organizaciones Agrarias constituidas y	Productor		0		0						0		0		0				0		0		0		0		0	
			Organización																											
			Productor		0		0		0		0		0		0		0		0		0		0		0		0		0	
	2.3.1.3.1.1	Combustible y Carburantes			0																									
	2.3.2.1.2.2	Viaticos y Asignaciones por comisión de servicios.																												
0005	Renovación y fortalecimiento del Comité de Gestión Agraria Provincial-CGA.	Número de reuniones, realizadas.	Reunion		0		0		0		0		0		0		0		0		0		0		0		0		0	
	2.3.1.3.1.1	Combustible y Carburantes			0																									
	2.3.1.5.1.2	Papelería en General, Utiles y Materiales de Oficina			0																									
					0																									
06	Instalación de biohuertos escolares y familiares (con Hortalizas y Plantas Aromáticas).	N° de Biohuertos escolares instalados	Biohuertos	40	421		100	0	100	0	100	0	100	0	100	0	100	0		0		0		0	0	0	0	0	0	
	2.3.1.3.1.1	Combustible y Carburantes			421		70	0	70	0	70	0	70	0	70	0	71													
07	Promoción y apoyo, a ferias y/o eventos agropecuarios, en el ámbito de la Agencia Agraria.	N° de Ferias y/o Eventos promocionados y apoyados	Feria	9	710		0	0	0	0	0	0	0	0	0	0	100	0	100	0	120	0	80	0	150	0	80	0	80	
	2.3.1.3.1.1	Combustible y Carburantes			710												100		100		120		80		150	0	80		80	
0008	Generación de la Estadística Agraria (Agrícola, Pecuaria, Agroindustrial, Agrometeorológica e Hidrológica, otras), en la Agencia Agraria.	Número de encuestas aplicadas, y reportadas.	Encuestas		0		0		0		0		0		0		0		0		0		0		0		0		0	
	2.3.1.3.1.1	Combustible y Carburantes			0																									
08	Contribución en la promoción de la política Forestal y de Fauna Silvestre, en el marco del cambio climático.	Número de eventos realizados	Evento	2	200		0		0		0		0		0		0		0		0		100		0		100		0	
	2.3.1.3.1.1	Combustible y Carburantes			200								0										100				100			
10	Promoción y producción de especies: forestales, frutales, industriales y nativas, en el ámbito de la Agencia Agraria. (Vivero Institucional)	Numero Total de Producción de Plantones Forestales, Frutales, Industriales y Nativas producidos en Vivero, en la Agencia Agraria	Plantones Producidos				0		0		0		0		0		0		0		0		0		0		0		0	
		Número de plantones Forestales producidos/ especie	Plantones Producidos		0																									
		Número de plantones de frutales producidos/ especie	Plantones Producidos		0																									
		Número de plantones de especies industriales, producidos	Plantones Producidos		0																									
		Número de plantones de especies nativas, producidos	Plantones Producidos		0																									
	2.3.1.3.1.1	Combustible y Carburantes																												
	2.3.1.5.1.2	Papelería en General, Utiles y Materiales de Oficina																												
	2.3.2.7.11.99	Servicios Diversos																												
11	Elaboración y Realización de Acciones de Planeamiento y Presupuesto, en la Agencia Agraria.	Plan Operativo Institucional de la Agencia Agraria, elaborado.	Plan																											
		N° de informes de seguimiento y evaluación del POI, elaborados y remitidos	Informe	12	0	1.00		1.00		1.00		1.00		1.00		1.00		1.00		1.00		1.00		1.00		1.00		1.00		

DIRECCIÓN REGIONAL DE AGRICULTURA V° B° DIRECCIÓN DE ASESORÍA JURÍDICA DIRECTOR CAJAMARCA

DIRECCIÓN REGIONAL DE AGRICULTURA V° B° DIRECTOR CAJAMARCA

Gobierno Regional Agricultura Caj. V° B° DIRECTOR Oficina de Planificación y Presupuestos

		Memoria Anual, elaborada y remitida	Documento																										1				
		N° de Convenios Interinstitucionales, y/o cartas de entendimiento, propuestas y firmadas	Documento																														
	2.3.1.3.1.1	Combustible y Carburantes			968		80.00		80.00		80.00		80.00		80.00		80.00		80.00		80.00		80.00		80.00		80.00		80.00		80.00		80.00	
					0																												
12	**Gestión de actividades Administrativa, en la Agencia Agraria.**	**N° de reportes de manejo de Fondos de ingresos y gastos por Rx.ño. (RO, RDR, y Encargos de Proyectos), Control de asistencia, elaborados y remitidos.**	**Reportes**		**49,420**		**1,675.00**		**7,835.00**		**2,035.00**		**3,535.00**		**6,975.00**		**3,535.00**		**4,775.00**	**0**	**3,535.00**		**6,535.00**		**1,775.00**		**6,175.00**		**2,035.00**					
	2.3.2.8.1.1	CAS- RETRIBUCIÓN																															
	2.3.2.8.1.2	CAS-ESSALUD																															
	2.3.2.8.1.4	CAS - AGUINALDO																															
	2.3.1.3.1.1	Combustible y Carburantes			3,360		430.00	0	430.00	0	430.00	0	430.00	0	430.00	0	430.00	0	430.00	0	430.00	0	430.00	0	430.00	0	430.00	0	430.00	0	430.00		430.00	
	2.3.1.5.1.2	Papelería en General, Útiles y Materiales de Oficina			7,200		600.00		600.00		600.00		600.00		600.00		600.00		600.00		600.00		600.00		600.00		600.00		600.00		600.00		600.00	
	23.15.31	Aseo, Limpieza, Tocador			400				100.00						100.00				100.00						100.00									
	23.16.11	De Vehículos			14,640				3,000.00						3,000.00				2,640.00				3,000.00				3,000.00						
	23.21.22	Viáticos y Asignaciones por comisión de servicios			2,880				360		360		360				360		360		360		360								360		
	23.22.11	Servicio de Suministro de Energía			0																												
	23.22.23	Internet			1,140		95.00		95.00		95.00		95.00		95.00		95.00		95.00		95.00		95.00		95.00		95.00		95.00		95.00		95.00	
	2.3. 2 5. 3 3	Seguro obligatorio de accidentes de tránsito (SOAT)			3,900				1,200.00				1,200.00								1,500.00												
	2.3.2.4.5.1	De vehículos			7,560				1,500.00				1,500.00				1,500.00				1,500.00						1,500.00						
	2.3.2.7.11.99	Servicios Diversos			6,600		550.00		550.00		550.00		550.00		550.00		550.00		550.00		550.00		550.00		550.00		550.00		550.00		550.00		550.00	

DIRECCIÓN REGIONAL DE AGRICULTURA V°B° DIRECTOR CAJAMARCA

Gobierno Regional Agricultura Caj. Oficina de Planificación y Presupuestos V°B° DIRECTOR

DIRECCIÓN REGIONAL DE AGRICULTURA V° B° DIRECCIÓN DE ASESORÍA JURÍDICA DIRECTOR CAJAMARCA

PLAN OPERATIVO INSTITUCIONAL 2025
DIRECCION REGIONAL DE AGRICULTURA CAJAMARCA
AGENCIA AGRARIA CONTUMAZA

Unidad Responsable	Centro de Costo: Agencia Agraria CONTUMAZA	Año	2025

PEI 2024 - 2027

Eje de Desarrollo Estratégico	Económico			
Objetivo Estratégico	Código	Descripción	Indicador	Unidad de Medida / Meta
	OEI.07	Promover la competitividad del sector agrario en el departamento de Cajamarca	Valor Agregado Bruto - VAB Agropecuario (En Millones de soles del 2007)	
			Valor de la Productividad Laboral Agraria	
	OEI.12	Promover la gestión sostenible de los recursos naturales con enfoque de cuenca en un contexto de Cambio Climático en el departamento de Cajamarca.	Número de cuencas que cuentan con un plan de gestión para su intervención	
Acciones Estratégicas institucionales	Código	Descripción	Indicador	Unidad de Medida / Meta
	AEI. 07.01	Asistencia técnica, asesoramiento y capacitación permanente, con énfasis en la diversificación productiva, a organizaciones de productores y productores individuales.	Número de productores agrarios, asistidos y capacitados integralmente y permanente.	
	AEI. 07.02	Servicio de información agraria de calidad, digitalizada y oportuna a los productores agrarios y otros agentes económicos del departamento Cajamarca	Número de productores agrarios que acceden al servicio de información agraria oportunamente	
			Número de Agentes económicos que acceden al servicio de información agraria oportunamente.	
	AEI. 07.04	Promoción, asesoramiento y fortalecimiento oportuno e integral para la asociatividad de los productores agrarios	Número de organizaciones agrarias constituidas formalmente y fortalecidas.	
	AEI. 07.05	Titulación oportuna de predios rurales y comunidades campesinas y nativas en beneficio de la población del departamento de Cajamarca.	Número de Títulos de propiedad otorgados a productores agrarios	
			Número de Títulos de propiedad otorgados a comunidades campesinas y nativas	
	AEI. 07.06	Desarrollar agricultura familiar con enfoque de seguridad alimentaria y acceso al mercado	Número de Toneladas Métricas del volumen físico de la producción agropecuaria de los productos que conforman la canasta mínima alimentaria	
			Número de Biohuertos implementados	
	AEI.12.08	Gestión Integral de Flora y Fauna Silvestre en Cabeceras de Cuenca.	Número de hectáreas reforestadas con macizos forestales.	
	PP.121: Mejora de la Articulación de Pequeños Productores al Mercado			

Programación de Actividades Operativas.

	Actividad Operativa	Indicador	Unidad de Medida	Meta Total Programada		Ene		Feb		Mar		Abr		May		Jun		Jul		Ago		Set		Oct		Nov		Dic		Descripción del Desarrollo de Actividades
				Meta Física	Valor Referencial S/.	Meta Física	Valor Referencial S/.	Meta Física	Valor Referencial S/.	Meta Física	Valor Referencial S/.	Meta Física	Valor Referencial S/.	Meta Física	Valor Referencial S/.	Meta Física	Valor Referencial S/.	Meta Física	Valor Referencial S/.	Meta Física	Valor Referencial S/.	Meta Física	Valor Referencial S/.	Meta Física	Valor Referencial S/.	Meta Física	Valor Referencial S/.	Meta Física	Valor Referencial S/.		
	BRINDAR ACOMPAÑAMIENTO, CAPACITACIÓN Y ASISTENCIA TÉCNICA A LOS PRODUCTORES	**N° productores, atendidos**			**60,600**		**5,396**		**4,364**		**4,894**		**5,114**		**4,654**		**5,349**		**7,124**		**5,514**		**4,974**		**5,004**		**4,504**		**3,712**	60,600
0001	**Capacitación en el Manejo Técnico Productivo en Cultivos y Crianzas, dirigido a productores organizados.**	**Número de Eventos de Capacitación, realizados**	**Evento**	15	5300	0	0	1	300	2	700	2	700	1	350	2	800	1	300	2	750	2	700	1	300	1	400	0	0	
			Productor	285																										
1	Papa		Evento	1	350							1	350																	
			Productor	20	0							20																		
2	Arroz		Evento	2	700			1	300																	1	400			
			Productor	35	0			15																		20				
3	Maíz Morado		Evento	1	350									1	350															
			Productor	20	0									20																
4	Maíz Amiláceo		Evento	1	350					1	350																			
			Productor	20	0					20																				
5	Maíz Amarillo Duro		Evento	1	300													1	300											
			Productor	15	0													15												
6	Quinua		Evento	0	0																									
			Productor	0	0																									
7	Trigo		Evento	1	350					1	350																			
			Productor	20	0					20																				
8	Arveja Grano Verde		Evento	1	400											1	400													

DIRECCIÓN REGIONAL DE AGRICULTURA CAJAMARCA V°B° DIRECTOR

Gobierno Regional Agricultura Caj. Oficina de Planificación y Presupuestos V°B° DIRECTOR

DIRECCIÓN REGIONAL DE AGRICULTURA CAJAMARCA V° B° DIRECCIÓN DE ASESORÍA JURÍDICA DIRECTOR CAJAMARCA

AA.Contumaza

	Actividad Operativa	Indicador	Unidad de Medida	Meta Total Programada		Ene		Feb		Mar		Abr		May		Jun		Jul		Ago		Set		Oct		Nov		Dic		Descripción del Desarrollo de Actividades
				Meta Física	Valor Referencial S/.	Meta Física	Valor Referencial S/.	Meta Física	Valor Referencial S/.	Meta Física	Valor Referencial S/.	Meta Física	Valor Referencial S/.	Meta Física	Valor Referencial S/.	Meta Física	Valor Referencial S/.	Meta Física	Valor Referencial S/.	Meta Física	Valor Referencial S/.	Meta Física	Valor Referencial S/.	Meta Física	Valor Referencial S/.	Meta Física	Valor Referencial S/.	Meta Física	Valor Referencial S/.	
8	Arveja Grano Tierno		Productor	20	0											20														
9	Arveja Grano Seco		Evento	0	0																									
			Productor	0	0																									
10	Caña de Azucar		Evento	1	350															1	350									
			Productor	20	0															20										
11	Aguaymanto		Evento	0	0																									
			Productor	0	0																									
12	Palta		Evento	2	700															1	400	1	300							
			Productor	40	0															25		15								
13	Granadilla		Evento	0	0																									
			Productor	0	0																									
14	Café		Evento	0	0																									
			Productor	0	0																									
15	Cacao		Evento	0	0																									
			Productor	0	0																									
16	Mango		Evento	1	300																			1	300					
			Productor	15	0																			15						
17	Platano		Evento	0	0																									
			Productor	0	0																									
18	Piña		Evento	0	0																									
			Productor	0	0																									
19	Vid		Evento	1	350							1	350																	
			Productor	20	0							20																		
20	Tara		Evento	1	400																	1	400							
			Productor	20	0																	20								
21	Alfalfa		Evento	1	400											1	400													
			Productor	20	0											20														
22	Vacunos		Evento	0	0																									
			Productor	0	0																									
23	Cuyes		Evento	0	0																									
			Productor	0	0																									
24	Aves corral		Evento	0	0																									
			Productor	0	0																									
25	Caprinos		Evento	0	0																									
			Productor	0	0																									
0002	**Capacitación en Gestión Comercial dirigido a productores organizadores agricolas y pecuarios**	**Número de Eventos de Capacitación, realizados**	**Evento**	4	1270	0	0	0	0	0	0	1	300	0	0	0	0	3	970	0	0	0	0	0	0	0	0	0	0	
			Productor	75	0	0	0	0	0	0	0	15	0	0	0	0	0	60	0	0	0	0	0	0	0	0	0	0	0	
1	Papa		Evento	0	0																									
			Productor	0	0																									
2	Arroz		Evento	0	0																									
			Productor	0	0																									
3	Maíz Morado		Evento	1	285													1	285											

DIRECCIÓN REGIONAL DE AGRICULTURA CAJAMARCA DIRECTOR

Gobierno Regional Agricultura Caj. Oficina de Planificación y Presupuestos V°B° DIRECTOR

DIRECCIÓN REGIONAL DE AGRICULTURA CAJAMARCA V°B° DIRECCIÓN ASESORIA JURIDICA DIRECTOR

AA.Contumaza

	Actividad Operativa	Indicador	Unidad de Medida	Meta Total Programada		Ene		Feb		Mar		Abr		May		Jun		Jul		Ago		Set		Oct		Nov		Dic		Descripción del Desarrollo de Actividades
				Meta Física	Valor Referencial S/.	Meta Física	Valor Referencial S/.	Meta Física	Valor Referencial S/.	Meta Física	Valor Referencial S/.	Meta Física	Valor Referencial S/.	Meta Física	Valor Referencial S/.	Meta Física	Valor Referencial S/.	Meta Física	Valor Referencial S/.	Meta Física	Valor Referencial S/.	Meta Física	Valor Referencial S/.	Meta Física	Valor Referencial S/.	Meta Físico	Valor Referencial S/.	Meta Física	Valor Referencial S/.	
			Productor	20	0													20												
4	Maíz Amiláceo		Evento	0	0																									
			Productor	0	0																									
5	Maíz Amarillo Duro		Evento	0	0																									
			Productor	0	0																									
6	Quinua		Evento	0	0																									
			Productor	0	0																									
7	Trigo		Evento	1	285													1	285											
			Productor	20	0													20												
8	Arveja Grano Verde		Evento	0	0																									
			Productor	0	0																									
9	Arveja Grano Seco		Evento	0	0																									
			Productor	0	0																									
10	Caña de azucar		Evento	0	0																									
			Productor	0	0																									
11	Aguaymanto		Evento	0	0																									
			Productor	0	0																									
12	Palta		Evento	2	700							1	300					1	400											
			Productor	35	0							15						20												
13	Granadilla		Evento	0	0																									
			Productor	0	0																									
14	Café		Evento	0	0																									
			Productor	0	0																									
15	Cacao		Evento	0	0																									
			Productor	0	0																									
16	Mango		Evento	0	0																									
			Productor	0	0																									
17	Platano		Evento	0	0																									
			Productor	0	0																									
18	Piña		Evento	0	0																									
			Productor	0	0																									
19	Vid		Evento	0	0																									
			Productor	0	0																									
20	Tara		Evento	0	0																									
			Productor	0	0																									
21	Alfalfa		Evento	0	0																									
			Productor	0	0																									
22	Vacunos		Evento	0	0																									
			Productor	0	0																									
23	Ovinos		Evento	0	0																									
			Productor	0	0																									
			Evento	0	0																									

REGIONAL DE AGRICULTURA V°B° DIRECTOR CAJAMARCA

Gobierno Regional Agricultura Caj. Oficina de Planificación y Presupuestos V°B° DIRECTOR

DIRECCIÓN REGIONAL DE AGRICULTURA V°B° DIRECCIÓN DE ASESORÍA JURÍDICA DIRECTOR CAJAMARCA

AA.Contumaza

	Actividad Operativa	Indicador	Unidad de Medida	Meta Total Programada		Ene		Feb		Mar		Abr		May		Jun		Jul		Ago		Set		Oct		Nov		Dic		Descripción del Desarrollo de Actividades
				Meta Física	Valor Referencial S/.	Meta Física	Valor Referencial S/.	Meta Física	Valor Referencial S/.	Meta Física	Valor Referencial S/.	Meta Física	Valor Referencial S/.	Meta Física	Valor Referencial S/.	Meta Física	Valor Referencial S/.	Meta Física	Valor Referencial S/.	Meta Física	Valor Referencial S/.	Meta Física	Valor Referencial S/.	Meta Física	Valor Referencial S/.	Meta Física	Valor Referencial S/.	Meta Física	Valor Referencial S/.	
24	Ovinos		Productor	0	0																									
25	Caprinos		Evento	0	0																									
			Productor	0	0																									
0003	Asesoramiento técnico a productores Agrarios.	Número de Productores Agrarios asesorados	Productor	192	3600	16	300	16	300	16	300	16	300	16	300	16	300	16	300	16	300	16	300	16	300	16	300	16	300	
0004	Sensibilización, fortalecimiento y acompañamiento para la constitución y formalización de Organizaciones de Productores Agrarios.	Número de organizaciones Agrarias, fortalecidas.	Organización	3	1050					1	350					1	350							1	350					
			Productor	60	0					20						20								20						
		Número de Organizaciones Agrarias constituidas y formalizadas legalmenrte	Organización	1	350																			1	350					
			Productor	20	0																			20						
0005	Renovación y fortalecimiento del Comité de Gestión Agraria Provincial-CGA.	Número de Reuniones realizadas.	Reunión	4	1,200	1	300					1	300					1	300	1	300									
		Número de acuerdos implementados	Acuerdo	20	0	5						5						5		5										
0006	Instalación de biohuertos escolares y familiares (con Hortalizas y Plantas Aromáticas).	N° de reuniones para concertar instalación de Biohuertos escolares y familiares, realizados.	Reunión	15	300			3	60	3	60	3	60	3	60	3	60													
		N° de Biohuertos escolares instalados	Biohuerto	15	300	0		0		0		3	60	3	60	3	60	3	60	3	60									
		N° de Biohuertos familiares instalados	Biohuerto	5	0	0		0		0				2				1		2										
		N° de beneficiarios, favorecidos	Beneficario	150	0	0		0		0		30		30		30		30		30										
		N° de Kgrs. de producción, obtenida	kg	610	0	0		0		0		0		20		70		150		180		120		70						
0007	Promoción y apoyo, a ferias y/o eventos agropecuarios, en el ámbito de la Agencia Agraria.	Número de Reuniones realizadas.	Reunión	13	0	2												1		2		1		2		3		2		
		Número de informes tecnicos para la autorización del evento elaborados	Informe	2	0	1																1								
		N° de Ferias y/o Eventos promocionados y apoyados	Feria	4	2,000	1	500											1	500			1	500			1	500			
		N° de organizaciones/ productores participantes	Organización	31	0	10												8				10				3				
			Productor	226	0	70												56				70				30				
		Volumen de productos comercializado	Tn.	3	0	2.0												0.4				0.5				0.10				
0008	Generación de la Estadística Agraria (Agrícola, Pecuaria, Agroindustrial, Agrometeorológica e Hidrológica, otras), en la Agencia Agraria.	Número de encuestas aplicadas, y reportados.	Encuesta	488	3525	37	280	37	280	37	280	37	370	37	280	57	355	37	280	37	280	37	280	37	280	61	280	37	280	

DIRECCIÓN REGIONAL DE AGRICULTURA CAJAMARCA V°B° DIRECTOR

Gobierno Regional Agricultura Caj. Oficina de Planificación y Presupuestos V°B° DIRECTOR

DIRECCION REGIONAL DE AGRICULTURA V° B° DIRECCION DE ASESORIA JURIDICA DIRECTOR CAJAMARCA

AA.Contumaza

	Actividad Operativa	Indicador	Unidad de Medida	Meta Total Programada		Ene		Feb		Mar		Abr		May		Jun		Jul		Ago		Set		Oct		Nov		Dic		Descripción del Desarrollo de Actividades
				Meta Física	Valor Referencial S/.	Meta Física	Valor Referencial S/.	Meta Física	Valor Referencial S/.	Meta Física	Valor Referencial S/.	Meta Física	Valor Referencial S/.	Meta Física	Valor Referencial S/.	Meta Física	Valor Referencial S/.	Meta Física	Valor Referencial S/.	Meta Física	Valor Referencial S/.	Meta Física	Valor Referencial S/.	Meta Física	Valor Referencial S/.	Meta Física	Valor Referencial S/.	Meta Física	Valor Referencial S/.		
08.01	Generación de la Estadística Agrícola	Número de encuestas/ ingresados al GEOSISAGRI	Encuesta/ formato	96	0	8		8		8		8		8		8		8		8		8		8		8		8		
08.02	Generación de la Estadística Pecuaria Extensiva.	Número de encuestas, ingresados al SISPEC	Encuesta	96	0	8		8		8		8		8		8		8		8		8		8		8		8		
08.03	Generación de la Estadística Pecuaria Intensiva	Número de UEPIs, identificadas	UEPIs	0	0																								
			Encuesta	0	0																								
08.04	Generación de Estadística de Insumos y Servicios Agropecuarios (precios de: Jornales, maquinaria agrícola, yunta, fertilizantes, agroquímicos)	Número de encuestas,	Encuesta	36	0	3		3		3		3		3		3		3		3		3		3		3		3		
			Informe	36	0	3		3		3		3		3		3		3		3		3		3		3		3		
08.05	Generación de Estadística de Precios de Mercado	Número de Encuestas ingresadas al SISISPAC	Encuesta	12	0	1		1		1		1		1		1		1		1		1		1		1		1		
08.06	Generación de Estadística de Faenamiento de ganado (camales)	Números de encuestas diligenciadas.	Encuesta	48	0	4		4		4		4		4		4		4		4		4		4		4		4		
			Centro Faenamiento	36	0	3		3		3		3		3		3		3		3		3		3		3		3		
08.07	Generación de Estadística de Plantas de Incubación de aves.	Números de encuestas diligenciados.	Encuesta	0	0																								
			Planta	0	0																								
08.08	Generación de la Estadisitica del stock de arroz y azucar de Comerciantes mayoristas	Número de Encuestas, diligenciadas	Encuesta	24	0																					24				
			Comerciante	24	0																					24				
08.09	Generación de Estadística de plantas agroindustrial.	Número de Encuestas, diligenciadas	Encuesta	144	0	12		12		12		12		12		12		12		12		12		12		12		12		
			Planta	144	0	12		12		12		12		12		12		12		12		12		12		12		12		
08.10	Generación de Estadística Agrometeorológica	Número de reportes, generados	Reporte	12	0	1		1		1		1		1		1		1		1		1		1		1		1		
08.11	Intensiones de siembra	Número de Encuestas, aplicadas	Encuesta	20	0											20														
			Informe	1	0											1														
08.12	Monitoreo Agropecuario; realizado en el ámbito de la Agencia Agraria. Monitoreo del avance de siembras y seguimiento al Marco Orientador de Cultivos de la campaña agrícola 2024-2025 y supervisión de las actividades estadísticas agropecuarias.	Número de encuestas, realizadas	Encuesta	23	0											7										16				
		Nº de Informes elaborados y remitidos a la DEI	Informe	2	0											1										1				
08.13	Atención con Información Estadística Agraria (física, virtual), a Productores y Agentes Economicos que lo soliciten.	Número de Usuarios atendidos	Productor	1	0											1														
			Agente Económico	1	0											1														
08.14	Facilitación para la atención con el Seguro Agrario Catastrófico, SAC, a los productores Agrarios, de la Agencia Agraria.	Número de reportes de la AA y atendidos por la aseguradora.	Reporte	2	0					2																				
			Productor	20	0					20																				
08.15	Determinación de costos de producción de cultivos y Crianzas, de las Cadenas productivas priorizadas por la Agencia Agraria.	Número de costos de producción, elaborados	Costos Producción	4	0							4																		

DIRECCIÓN REGIONAL DE AGRICULTURA V°B° DIRECTOR CAJAMARCA

Gobierno Regional Agricultura Caj. V°B° Oficina de Planificación y Presupuestos DIRECTOR

DIRECCIÓN REGIONAL DE AGRICULTURA V° B° DIRECCIÓN DE ASESORÍA JURÍDICA AA.Contumaza DIRECTOR

	Actividad Operativa	Indicador	Unidad de Medida	Meta Total Programada		Ene		Feb		Mar		Abr		May		Jun		Jul		Ago		Set		Oct		Nov		Dic		Descripción del Desarrollo de Actividades
				Meta Física	Valor Referencial S/.	Meta Física	Valor Referencial S/.	Meta Física	Valor Referencial S/.	Meta Física	Valor Referencial S/.	Meta Física	Valor Referencial S/.	Meta Física	Valor Referencial S/.	Meta Física	Valor Referencial S/.	Meta Física	Valor Referencial S/.	Meta Física	Valor Referencial S/.	Meta Física	Valor Referencial S/.	Meta Física	Valor Referencial S/.	Meta Física	Valor Referencial S/.	Meta Física	Valor Referencial S/.	
0009	Contribución en la promoción de la política Forestal y de Fauna Silvestre, en el marco del cambio climático.	Número de eventos realizados	Evento	3	1200	0	0	0	0	0	0	0	0	1	400	0	0	1	400	1	400	0	0	0	0	0	0	0	0	
09.01	Difusión de la normatividad forestal y fauna silvestre	Número de eventos de difusión, realizados	Evento	2	800													1	400	1	400									
09.02	Sensibilización a la población rural sobre protección y cuidado del medio ambiente.	Número de eventos, realizados	Evento	1	400									1	400															
0010	Promoción y producción de especies: forestales, frutales, industriales y nativas, en el ámbito de la Agencia Agraria. (Vivero Institucional)	Número de Plantones Forestales, Frutales, Industriales y Nativos producidos.	Planton	0	0	0	0	0	0	0	0	0	0	0	0	0	0	0	0	0	0	0	0	0	0	0	0	0	0	Financiamiento de RDR.
		Número de plantones Forestales producidos/ especie	Planton	0	0																									
		Número de plantones de frutales producidos/ especie	Planton	0	0																									
		Número de plantones de especies industriales, producidos	Planton	0	0																									
		Número de plantones de especies nativas, producidos	Planton	0	0																									
0011	Elaboración y Realización de Acciones de Planeamiento y Presupuesto, en la Agencia Agraria.	Plan Operativo Institucional de la Agencia Agraria, elaborado.	Plan	1	0	1																								
		N° de informes de seguimiento y evaluación del POI, elaborados y remitidos	Informe	12	0	1		1		1		1		1		1		1		1		1		1		1		1		
		Memoria Anual, elaborada y remitida	Documento	1	0	1																								
		N° de Convenios Interinstitucionales propuestos y/o cartas de entendimiento, firmadas	Documento	15	0			0		0		3		3		3		3		3		0		0		0		0		
0012	Gestión de actividades Administrativa, en la Agencia Agraria.	N° de informes de gestion administrativa de la AA, elaborados y remitidos (manejo de Fondos de ingresos y gastos por fte.fto:RO.RDR y Encargos de proyectos, control de asistencia personal, etc)	Informe	0	40808		4,015.70		3,423.70	0	3,204		3,024	0	3,204	0	3423.7		4013.7		3423.7		3193.7		3423.7		3023.7		3,132	

Gobierno Regional Agricultura Caj. Oficina de Planificación y Presupuesto V°B° DIRECTOR

DIRECCIÓN REGIONAL DE AGRICULTURA V°B° DIRECTOR CAJAMARCA

DIRECCIÓN REGIONAL DE AGRICULTURA V° B° DIRECCION DE ASESORIA JURIDICA DIRECTOR CAJAMARCA

AA.Contumaza

	Actividad Operativa	Indicador	Unidad de Medida	Meta Total Programada		Ene		Feb		Mar		Abr		May		Jun		Jul		Ago		Set		Oct		Nov		Dic		Descripción del Desarrollo de Actividades
				Meta Física	Valor Referencial S/.	Meta Física	Valor Referencial S/.	Meta Física	Valor Referencial S/.	Meta Física	Valor Referencial S/.	Meta Física	Valor Referencial S/.	Meta Física	Valor Referencial S/.	Meta Física	Valor Referencial S/.	Meta Física	Valor Referencial S/.	Meta Física	Valor Referencial S/.	Meta Física	Valor Referencial S/.	Meta Física	Valor Referencial S/.	Meta Física	Valor Referencial S/.	Meta Física	Valor Referencial S/.	
0013	Expedición de constancias de pequeño productor agrario local.	Número de Constancias de productor agrario, emitidas	Constancia	0	0																									

DIRECCIÓN REGIONAL DE AGRICULTURA V°B° DIRECTOR CAJAMARCA

Gobierno Regional Agricultura Caj. Oficina de Planificación y Presupuestos V°B° DIRECTOR

DIRECCIÓN REGIONAL DE AGRICULTURA V° B° DIRECCION DE ASESORIA JURIDICA DIRECTOR CAJAMARCA

PLAN OPERATIVO INSTITUCIONAL 2025-AGENCIA AGRARIA CONTUMAZA
COSTEO POR ACTIVIDAD OPERATIVA 2025

	Actividad Operativa	Indicador	Unidad de Medida	Meta Total Programada		Ene		Feb		Mar		Abr		May		Jun		Jul		Ago		Set		Oct		Nov		Dic		Descripción del Desarrollo de Actividades
				Meta Física	Valor Referencial S/.	Meta Física	Valor Referencial S/.	Meta Física	Valor Referencial S/.	Meta Física	Valor Referencial S/.	Meta Física	Valor Referencial S/.	Meta Física	Valor Referencial S/.	Meta Física	Valor Referencial S/.	Meta Física	Valor Referencial S/.	Meta Física	Valor Referencial S/.	Meta Física	Valor Referencial S/.	Meta Física	Valor Referencial S/.	Meta Física	Valor Referencial S/.	Meta Física	Valor Referencial S/.	
AOI00077 5002547	BRINDAR ACOMPANAMIENTO, CAPACITACIÓN Y ASISTENCIA TÉCNICA A LOS PRODUCTORES	Nº productores, atendidos			50,690		5,425		4,390		4,916		5,136		4,956		5,351		7,126		5,616		4,976		5,006		4,896		3,898	60,600
0001	Capacitación en el manejo Técnico Productivo en Cultivos y Crianzas, dirigido a productores organizados	Número de Eventos de Capacitación, realizados	Evento	16	5,300			1	300	2	700	2	700	1	360	2	800	1	300	2	750	2	700	1	300	1	400			
			Productor	366																										
	2.3 1 3. 1 1		Combustibles y carburantes		2,200				100		300		300		150		400		100		200		350		100		200			
	2.3 1 5. 1 2		Papelería en general, útiles y materiales de		750				50		100		100		50		100		50		100		100		50		50			
	2.3 2 7. 11 99		Servicios Diversos		2,350				150		300		300		150		300		150		450		250		150		150			
0002	Capacitación en Gestión Comercial dirigido a productores organizados agrícolas y pecuarios	Número de Eventos de Capacitación, realizados	Evento	3	1,270							1	300					2	970											
			Productor	125																										
1	2.3 1 3. 1 1		Combustibles y carburantes		470								100						370											
2	2.3 1 5. 1 2		Papelería en general, útiles y materiales de		170								50						120											
3	2.3 2 7. 11 99		Servicios Diversos		630								150						480											
0003	Asesoramiento técnico a productores Agrarios.	Número de Productores Agrarios asesorados	Productor	192	3,600	16	300	16	300	16	300	16	300	16	300	16	300	16	300	16	300	16	300	16	300	16	300	16	300	
	2.3 1 3. 1 1		Combustibles y carburantes		3,240		270		270		270		270		270		270		270		270		270		270		270		270	
	2.3 1 5. 1 2		Papelería en general, útiles y materiales de		120		10		10		10		10		10		10		10		10		10		10		10		10	
	2.3 2 7. 11 99		Servicios Diversos		240		20		20		20		20		20		20		20		20		20		20		20		20	
0004	Sensibilización, fortalecimiento y acompañamiento para la constitución y formalización de Organizaciones de Productores Agrarios.	Número de organizaciones Agrarias, fortalecidas y formalizadas	Organización	4	1,400					1	350					1	350							2	700					
	2.3 1 3. 1 1		Combustibles y carburantes		800						200						200								400					
	2.3 1 5. 1 2		Papelería en general, útiles y materiales de		200						50						50								100					
	2.3 2 7. 11 99		Servicios Diversos		400						100						100								200					
0005	Renovación y fortalecimiento del Comité de Gestión Agraria_CGA	Número de Eventos de Capacitación, realizados	Reuniones	4	1,200	1	300					1	300					1	300	1	300									
			Acuerdos	20		5						5						5		5										
	2.3 1 3. 1 1		Combustibles y carburantes		600		150						150						150		150									
	2.3 1 5. 1 2		Papelería en general, útiles y materiales de		200		50						50						50		50									
	2.3 2 7. 11 99		Servicios Diversos		400		100						100						100		100									
0006	Instalación de biohuertos escolares y familiares (con Hortalizas y Plantas Aromáticas).	Nº de reuniones para concertar instalación de Biohuertos escolares y familiares, realizados.	Reunión	16	300			3	60	3	60	3	60	3	60	3	60													
		Nº de biohuertos instalados	Biohuertos	16	300							3	60	3	60	3	60	3	60	3	60									
	2.3 1 3. 1 1		Combustibles y carburantes		600				60		60		120		120		120		60		60									
0007	Promoción y apoyo, a ferias y/o eventos agropecuarios, en el ámbito de la Agencia Agraria.	Nº de Ferias y/o Eventos promocionados y apoyados	Feria	4	2,000	1	500											1	500			1	500			1	500			
	2.3 1 3. 1 1		Combustibles y carburantes		2,000		500												500				500				500			
	2.3 2 7. 11 99		Servicios Diversos		0																									
0008	Generación de la Estadística Agraria (Agrícola, Pecuaria, Agroindustrial, Agrometeorológica e Hidrológica, otras), en la Agencia Agraria.	Número de encuestas aplicadas, y reportadas.	Encuestas	488	3,625	37	280	37	280	37	280	37	370	37	280	37	365	37	280	37	280	37	280	37	280	37	280	37	280	
0009	Contribución en la promoción de la política Forestal y de Fauna Silvestre, en el marcop del cambio climático.	Número de eventos realizados	Evento	4	1,200										400			1	400	1	400									
	2.3 1 3. 1 1		Combustibles y carburantes		150										150			150		150										







	2.3.1 5. 1 2		Papelería en general, útiles y materiales de		50											50			50		50														
	2.3.2 7. 11 99		Servicios Diversos		200											200			200		200														
0010	Promoción y producción de especies: forestales, frutales, industriales y nativas, en el ámbito de la Agencia Agraria. (Vivero Institucional)	Numero Total de Producción de Plantones Forestales, Frutales, Industriales y Nativas producidos en Vivero, en la Agencia Agraria	Plantones Producidos																																
		Número de plantones Forestales producidos/ especie	Plantones Producidos																																
		Número de plantones de frutales producidos/ especie	Plantones Producidos																																
		Número de plantones de especies industriales, producidos	Plantones Producidos																																
		Número de plantones de especies nativas, producidos	Plantones Producidos																																
0011	Elaboración y Realización de Acciones de Planeamiento y Presupuesto, en la Agencia Agraria.	Plan Operativo Institucional de la Agencia Agraria, elaborado.	Plan	1	0	1																													
		Nº de informes de seguimiento y evaluación del POI, elaborados y remitidos	Informe	12	0	1		1		1		1			1			1			1			1			1			1				
		Memoria Anual, elaborada y remitida	Documento	1	0	1																													
		Nº de Convenios interinstitucionales, y/o cartas de entendimiento, propuestos y firmados	Documento	15	0	0		0		0		3		3		3		3			3			0		0		0		0				
012	Gestión de actividades Administrativa, en la Agencia Agraria.	Nº de reportes de manejo de Fondos de ingresos y gastos y control asistencia, elaborados y remitidos.	Reportes	0	40,505		4,048		3,456	0	3,226		3,946	0	3,206	0	3,426		4,016		3,425		3,156		3,426		3,026		3,095							
	2.3.1 3. 1 1		Combustibles y carburantes		13,574		1,133		1,131		1,131		1,131		1,131		1,131		1,131		1,131		1,131		1,131		1,131		1,131							
	2.3.1 5. 1 1		Repuestos y accesorios		1,820		810												810																	
	2.3.1 5. 1 2		Papelería en general, útiles y materiales de		890		180				180				180				180				170													
	2.3.1 6. 1 1		De Vehículos		3,000		250		250		250		250		250		250		250		250		250		250		250		250							
	2.3.2 1. 2 2		Viáticos y asignaciones por comisión de		6,600		550		550		540		540		540		540		540		540		540		540		540		540							
	2.3.2 2. 1 1		Servicio de suministro de energía eléctrica		960		80		80		80		80		80		80		80		80		80		80		80		80							
	2.3. 2 2. 1 2		Servicio de agua y desague		840		70		70		70		70		70		70		70		70		70		70		70		68							
	2.3. 2 2. 2 2		Servicio de Telefonía fija		600		50		50		50		50		50		50		50		50		50		50		50		50							
	2.3. 2 2. 2 3		Servicio de internet		2,700		225		225		225		225		225		225		225		225		225		225		225		225							
	2.3. 2 4. 5 1		De Vehículos		3,600		300		300		300		300		300		300		300		300		300		300		300		300							
	2.3. 2 6. 3 3		Seguro obligatorio de accidentes de		1,600				400								400				400				400											
	2.3. 2 7. 11 99		Servicios Diversos		4,621		400		400		400		400		380		380		380		380		380		380		380		381							
	2.3. 2 8. 1 1		Contrato administrativo de Servicios																																	
	2.3. 2 8. 1 2		Contribuciones a Essalud de C.A.S.																																	
	2.3. 2 8. 1 4		Aguinaldos de C.A.S.																																	

DIRECCIÓN REGIONAL DE AGRICULTURA V°B° DIRECTOR CAJAMARCA

Gobierno Regional Agricultura Caj. Oficina de Planificación y Presupuestos V°B° DIRECTOR

DIRECCIÓN REGIONAL DE AGRICULTURA V° B° DIRECCION DE ASESORIA JURIDICA DIRECTOR CAJAMARCA

PLAN OPERATIVO INSTITUCIONAL 2025
DIRECCION REGIONAL DE AGRICULTURA CAJAMARCA
AGENCIA AGRARIA SAN MIGUEL

Unidad Responsabl	Centro de Costo: Agencia Agraria SAN MIGUEL	Año	2025

PEI 2024 - 2027

Eje de Desarroll: Económico

Objetivo Estrategico

Código	Descripción	Indicador	Unidad de Medida	Meta
OEI.07	Promover la competitividad del sector agrario en el departamento de Cajamarca	Valor Agregado Bruto - VAB Agropecuario (En Millones de soles del 2007)		
		Valor de la Productividad Laboral Agraria		
OEI.12	Promover la gestión sostenible de los recursos naturales con enfoque de cuenca en un contexto de Cambio Climático en el departamento de Cajamarca.	Número de cuencas que cuentan con un plan de gestión para su intervención		

Acciones Estratégicas Institucionales

Código	Descripción	Indicador	Unidad de Medida	Meta
AEI. 07.01	Asistencia técnica, asesoramiento y capacitación permanente, con énfasis en la diversificación productiva, a organizaciones de productores y productores individuales.	Número de productores agrarios, asistidos y capacitados integralmente y permanente.		
AEI. 07.02	Servicio de información agraria de calidad, digitalizada y oportuna a los productores agrarios y otros agentes económicos del departamento Cajamarca	Número de productores agrarios que acceden al servicio de información agraria oportunamente.		
		Número de Agentes económicos que acceden al servicio de información agraria oportunamente.		
AEI. 07.04	Promoción, asesoramiento y fortalecimiento oportuno e integral para la asociatividad de los productores agrarios	Número de organizaciones agrarias constituidas formalmente y fortalecidas.		
AEI. 07.05	Titulación oportuna de predios rurales y comunidades campesinas y nativas en beneficio de la población del departamento de Cajamarca.	Número de Títulos de propiedad otorgados a productores agrarios		
		Número de Títulos de propiedad otorgados a comunidades campesinas y nativas		
AEI. 07.06	Desarrollar agricultura familiar con enfoque de seguridad alimentaria y acceso al mercado	Número de Toneladas Métricas del volumen físico de la producción agropecuaria de los productos que conforman la canasta mínima alimentaria		
		Número de Biohuertos implementados		
AEI.12.08	Gestión integral de Flora y Fauna Silvestre en Cabeceras de Cuenca.	Número de hectáreas reforestadas con macizos forestales.		

PP.121: Mejora de la Articulación de Pequeños Productores al Mercado

Programación de Actividades Operativas.

	Actividad Operativa	Indicador	Unidad de Medida	Meta Total Programada		Ene.		Feb		Mar		Abr		May		Jun		Jul		Ago		Set		Oct		Nov		Dic		Descripción del Desarrollo de Actividades
				Meta Física	Valor Referencial S/.	Meta Física	Valor Referencial S/.	Meta Física	Valor Referencial S/.	Meta Física	Valor Referencial S/.	Meta Física	Valor Referencial S/.	Meta Física	Valor Referencial S/.	Meta Física	Valor Referencial S/.	Meta Física	Valor Referencial S/.	Meta Física	Valor Referencial S/.	Meta Física	Valor Referencial S/.	Meta Física	Valor Referencial S/.	Meta Física	Valor Referencial S/.	Meta Física	Valor Referencial S/.	
	BRINDAR ACOMPAÑAMIENTO, CAPACITACIÓN Y ASISTENCIA TÉCNICA	**N° productores, atendidos**			63,200		4,461		4,291		6,201		8,551		5,101		7,038		6,051		5,101		10,101		4,351		2,968		1,995	
0001	**Capacitación en el Manejo Técnico Productivo en Cultivos y Crianzas, dirigido a productores organizados.**	**Número de Eventos de Capacitación, realizados**	**Evento**	**43**	**13837**	**3**	**1000**	**4**	**1100**	**3**	**1100**	**4**	**1300**	**5**	**1600**	**4**	**1137**	**3**	**1200**	**3**	**800**	**4**	**1500**	**4**	**1300**	**4**	**1400**	**2**	**400**	
			Productor	**746**		**55**		**60**		**55**		**70**		**95**		**75**		**60**		**55**		**75**		**58**		**80**		**10**		
1	Papa		Evento	4	1600			1	400			1	400			1	400							1	400					
			Productor	60	0			15				15				15								15						
2	Arroz		Evento	0	0																									
			Productor	0	0																									
3	Maiz Morado		Evento	3	600			1	200																			2	400	
			Productor	20	#¡REF!			10																				10		
4	Maiz Amiláceo		Evento	3	600	1	200							1	200											1	200			
			Productor	60	0	20								20												20				
5	Maiz Amarillo Duro		Evento	2	600																	1	300	1	300					
			Productor	16	0																	15		1						
6	Quinua		Evento	0	0																									
			Productor	0	0																									
7	Trigo		Evento	0	0																									
			Productor	0	0																									
8	Arveja Grano Verde		Evento	2	600			1	300			1	300																	
			Productor	30	0			15				15																		

V°B° DIRECTOR — Dirección Regional de Agricultura Cajamarca

V°B° DIRECTOR — Gobierno Regional Agricultura Caj. Oficina de Planeamiento, Presupuestos

V° B° DIRECCIÓN DE ASESORÍA JURÍDICA — DIRECTOR — Dirección Regional de Agricultura Cajamarca

	Actividad Operativa	Indicador	Unidad de Medida	Meta Total Programada		Ene		Feb		Mar		Abr		May		Jun		Jul		Ago		Set		Oct		Nov		Dic		Descripción del Desarrollo de Actividades
				Meta Fisica	Valor Referencial S/.	Meta Fisica	Valor Referencial S/.	Meta Fisica	Valor Referencial S/.	Meta Fisica	Valor Referencial S/.	Meta Fisica	Valor Referencial S/.	Meta Fisica	Valor Referencial S/.	Meta Fisica	Valor Referencial S/.	Meta Fisica	Valor Referencial S/.	Meta Fisica	Valor Referencial S/.	Meta Fisica	Valor Referencial S/.	Meta Fisica	Valor Referencial S/.	Meta Fisica	Valor Referencial S/.	Meta Fisica	Valor Referencial S/.		
9	Arveja Grano Seco		Evento	1	137											1	137													
			Productor	20	0											20														
10	Caña de Azucar		Evento	0	0																									
			Productor	0	0																									
11	Aguaymanto		Evento	2	600	1	300			1	300																			
			Productor	30	0	15				15																				
12	Palta		Evento	6	3000	1	500			1	500			1	500			1	500			1	500			1	600			
			Productor	120	0	20				20				20				20				20				20				
13	Granadilla		Evento	0	0																									
			Productor	0	0																									
14	Café		Evento	8	3200							1	400	1	400	1	400	1	400	1	400	1	400	1	400	1	400			
			Productor	160	0							20		20		20		20		20		20		20		20				
15	Cacao		Evento	0	0																									
			Productor	0	0																									
16	Mango		Evento	0	0																									
			Productor	0	0																									
17	Platano		Evento	0	0																									
			Productor	0	0																									
18	Piña		Evento	0	0																									
			Productor	0	0																									
19	Vid		Evento	0	0																									
			Productor	0	0																									
20	Tara		Evento	2	400									1	200					1	200									SAN GREGORIO
			Productor	30	0									15						15										
21	Alfalfa		Evento	0	0																									
			Productor	0	0																									
22	Vacunos		Evento	6	1500					1	300			1	300			1	300			1	300			1	300			
			Productor	100	0					20				20				20				20				20				
23	Cuyes		Evento	5	1000			1	200			1	200			1	200			1	200			1	200					
			Productor	100	0			20				20				20				20				20						
24	Aves corral		Evento	0	0																									
			Productor	0	0																									
25	Caprinos		Evento	0	0																									
			Productor	0	0																									
0002	Capacitación en Gestión Comercial dirigido a productores organizadores agricolas y pecuarios	Número de Eventos de Capacitación, realizados	Evento	315	6201	0	0	2	500	1	700	2	600	1	200	3	1500	3	1100	0	0	1	500	2	1100	0	1	300	0	
			Productor	310	20	0	0	25	0	40	0	35	0	10	0	80	0	50	0	0	0	20	0	50	0	0	20	0	0	
1	Papa		Evento	0	0																									
			Productor	0	0																									
2	Arroz		Evento	0	0																									
			Productor	0	0																									
3	Maiz Morado		Evento	3	600				200					1	200			1	200											
			Productor	30	0									10				10												

Gobierno Regional Agricultura Caj. Oficina de Planificación y Presupuestos V°B° DIRECTOR

DIRECCIÓN REGIONAL DE AGRICULTURA V°B° DIRECTOR CAJAMARCA

DIRECCIÓN REGIONAL DE AGRICULTURA V°B° DIRECCION DE ASESORIA JURIDICA DIRECTOR CAJAMARCA

AA.San Miguel

	Actividad Operativa	Indicador	Unidad de Medida	Meta Total Programada		Ene		Feb		Mar		Abr		May		Jun		Jul		Ago		Set		Oct		Nov		Dic		Descripción del Desarrollo de Actividades
				Meta Física	Valor Referencial S/.	Meta Física	Valor Referencial S/.	Meta Física	Valor Referencial S/.	Meta Física	Valor Referencial S/.	Meta Física	Valor Referencial S/.	Meta Física	Valor Referencial S/.	Meta Física	Valor Referencial S/.	Meta Física	Valor Referencial S/.	Meta Física	Valor Referencial S/.	Meta Física	Valor Referencial S/.	Meta Física	Valor Referencial S/.	Meta Física	Valor Referencial S/.	Meta Física	Valor Referencial S/.		
4	Maiz Amiláceo		Evento	0	0																									
			Productor	0	0																									
5	Maiz Amarillo Duro		Evento	0	0																									
			Productor	0	0																									
6	Quinua		Evento	0	0																									
			Productor	0	0																									
7	Trigo		Evento	0	0																									
			Productor	0	0																									
8	Arveja Grano Verde		Evento	0	0																									
			Productor	0	0																									
9	Arveja Grano Seco		Evento	0	0																									
			Productor	0	0																									
10	Caña de azucar		Evento	0	0																									
			Productor	0	0																									
11	Aguaymanto		Evento	2	600			1	300			1	300																	
			Productor	30	0			15				15																		
12	Palta		Evento	3	2100					1	700					1	700							1	700					
			Productor	110	0					40						40								30						
13	Granadilla		Evento	0	0																									
			Productor	0	0																									
14	Café		Evento	3	1500											1	500	1	500			1	500							
			Productor	60	0											20		20				20								
15	Cacao		Evento	0	0																									
			Productor	0	0																									
16	Mango		Evento	0	0																									
			Productor	0	0																									
17	Platano		Evento	0	0																									
			Productor	0	0																									
18	Piña		Evento	0	0																									
			Productor	0	0																									
19	Vid		Evento	0	0																									
			Productor	0	0																									
20	Tara		Evento	0	0																									
			Productor	0	0																									
21	Alfalfa		Evento	0	0																									
			Productor	0	0																									
22	Vacunos		Evento	302	601							1	300			1	300											1	300	
			Productor	40	20							20				20												20		
23	Cuyes		Evento	2	800													1	400					1	400					
			Productor	40	0													20						20						
24	Aves Corral		Evento	0	0																									
			Productor	0	0																									
25	Caprinos		Evento	0	0																									
			Productor	0	0																									

Gobierno Regional Agricultura Caj. Oficina de Planificación y Presupuestos V°B° DIRECTOR

DIRECCIÓN REGIONAL DE AGRICULTURA V°B° DIRECTOR CAJAMARCA

DIRECCIÓN REGIONAL DE AGRICULTURA V° B° DIRECCIÓN DE ASESORIA JURIDICA DIRECTOR CAJAMARCA

	Actividad Operativa	Indicador	Unidad de Medida	Meta Total Programada		Ene		Feb		Mar		Abr		May		Jun		Jul		Ago		Set		Oct		Nov		Dic		Descripción del Desarrollo de Actividades
				Meta Física	Valor Referencial S/.	Meta Física	Valor Referencial S/.	Meta Física	Valor Referencial S/.	Meta Física	Valor Referencial S/.	Meta Física	Valor Referencial S/.	Meta Física	Valor Referencial S/.	Meta Física	Valor Referencial S/.	Meta Física	Valor Referencial S/.	Meta Física	Valor Referencial S/.	Meta Física	Valor Referencial S/.	Meta Física	Valor Referencial S/.	Meta Física	Valor Referencial S/.	Meta Física	Valor Referencial S/.	
0003	Asesoramiento técnico a productores Agrarios.	Número de Productores Agrarios asesorados	Productor	120	4800	10	400	10	400	10	400	10	400	10	400	10	400	10	400	10	400	10	400	10	400	10	400	10	400	
0004	Sensibilización, fortalecimiento y acompañamiento para la constitución y formalización de Organizaciones de Productores Agrarios.	Número de organizaciones Agrarias, fortalecidas.	Organización	3	3000					1	1,000					1	1,000					1	1,000							
			Productor	90	0					30						30						30								
		Número de Organizaciones Agrarias constituidas y formalizadas legalmenrte	Organización	0	0																									
			Productor	0	0																									
0005	Renovación y fortalecimiento del Comité de Gestión Agraria Provincial-CGA.	Número de Reuniones realizadas.	Reunión	4	600			1	150			1	150					1	150					1	150					
		Número de acuerdos implementados	Acuerdo	4	0			1				1						1						1						
0006	Instalación de biohuertos escolares y familiares (con Hortalizas y Plantas Aromáticas).	N° de reuniones para concertar Instalación de Biohuertos escolares y familiares	Reunión	22	1300					4	400	10	100	4	400	2	200	2	200											
		N° de Biohuertos escolares instalados	Biohuerto	14	3200			1	400	1	400	6	1,200	3	600	3	600													
		N° de Biohuertos familiares instalados	Biohuerto	2	400			1	200			1	200																	
		N° de beneficiarios, favorecidos	Beneficario	380	100			40		40		100		100		100			100											
		N° de Kgrs. de producción, obtenida	kg	1650	0									50				600		500		300		200						
0007	Promoción y apoyo, a ferias y/o eventos agropecuarios, en el ámbito de la Agencia Agraria.	Número de Reuniones realizadas.	Reunión	15	2400	2	800											1	600	8	500	4	500							
		Número de informes tecnicos para la autorización del evento,elaborados	Informe	0	0																									
		N° de Ferias y/o Eventos promocionados y apoyados	Feria	16	10500	1	1,000							1	500	3	1,000	1	1,000	8	2,000	2	5,000							
		N° de organizaciones/ productores participantes	Organización	30	0	5								5		5		5		5		5								
			Productor	90	0									5		10		10		30		35								
		Volumen de productos comercializado	Tn.	15	0									1		1		2		5		6								
0008	Generación de la Estadística Agraria (Agrícola, Pecuaria, Agroindustrial, Agrometeorológica e Hidrológica, otras), en	Número de encuestas aplicadas, y reportados.	Encuesta	1054	7292	85	611	85	611	85	611	85	611	119	611	85	611	85	611	85	611	85	611	85	611	85	577	85	605	
08.01	Generación de la Estadística Agrícola	Número de encuestas/ ingresados al GEOSISAGRI	Encuesta/ formato	408	2357	34	200.00	34	200.00	34	200.00	34	200.00	34	200.00	34	200.00	34	200.00	34	200.00	34	200.00	34	200.00	34	163.00	34	194.00	
08.02	Generación de la Estadística Pecuaria Extensiva.	Número de encuestas, ingresados al SISPEC	Encuesta	156	2400	13	200.00	13	200.00	13	200.00	13	200.00	13	200.00	13	200.00	13	200.00	13	200.00	13	200.00	13	200.00	13	200.00	13	200.00	
08.03	Generación de la Estadística Pecuaria Intensiva	Número de UEPIs, identificadas	UEPIs	36	912	3	76.00	3	76.00	3	76	3	76	3	76	3	76	3	76	3	76	3	76	3	76	3	76	3	76	
			Encuesta	36	0	3		3		3		3		3		3		3		3		3		3		3		3		

DIRECCION REGIONAL DE AGRICULTURA CAJAMARCA V° B° DIRECCION DE ASESORIA JURIDICA DIRECTOR
DIRECCION REGIONAL DE AGRICULTURA CAJAMARCA V° B° DIRECTOR
Gobierno Regional Cajamarca Dirección Regional de Agricultura Cajamarca Oficina de Planificación y Presupuesto V° B° DIRECTOR

	Actividad Operativa	Indicador	Unidad de Medida	Meta Total Programada		Ene		Feb		Mar		Abr		May		Jun		Jul		Ago		Set		Oct		Nov		Dic		Descripción del Desarrollo de Actividades
				Meta Física	Valor Referencial S/.	Meta Física	Valor Referencial S/.	Meta Física	Valor Referencial S/.	Meta Física	Valor Referencial S/.	Meta Física	Valor Referencial S/.	Meta Física	Valor Referencial S/.	Meta Física	Valor Referencial S/.	Meta Física	Valor Referencial S/.	Meta Física	Valor Referencial S/.	Meta Física	Valor Referencial S/.	Meta Física	Valor Referencial S/.	Meta Física	Valor Referencial S/.	Meta Física	Valor Referencial S/.	
08.04	Generación de Estadística de Insumos y Servicios Agropecuarios (precios de, Jornales, maquinaria agrícola.	Número de encuestas,	Encuesta	12	408	1	34.00	1	34.00	1	34	1	34	1	34	1	34	1	34	1	34	1	34	1	34	1	34	1	34	
			Informe	12	0	1		1		1		1		1		1		1		1		1		1		1		1		
08.05	Generación de Estadística de Precios de Mercado	Número de Encuestas Ingresadas al SISISPAC	Encuesta	12	420	1	35	1	35	1	35	1	35	1	35	1	35	1	35	1	35	1	35	1	35	1	35	1	35	
08.06	Generación de Estadística de Faenamiento de ganado (camales)	Números de encuestas diligenciadas.	Encuesta	156	386.5	13	32	13	32	13	32	13	32	13	32	13	32	13	32	13	32	13	32	13	32	13	35	13	32	
			Centro Faenamiento	156	0	13		13		13		13		13		13		13		13		13		13		13		13		
08.07	Generación de Estadística de Plantas de Incubación de aves.	Números de encuestas diligenciados.	Encuesta	0	0																									
			Planta	0	0																									
08.08	Generación de la Estadísitica del stock de arroz y azucar de Comerciantes mayoristas	Número de Encuestas, diligenciadas	Encuesta	0	0																									
			Comerciante	0	0																									
08.09	Generación de Estadística de plantas agroindustrial.	Número de Encuestas, diligenciadas	Encuesta	240	1320	20	110	20	110	20	110	20	110	20	110	20	110	20	110	20	110	20	110	20	110	20	110	20	110	
			Planta	240	0	20		20		20		20		20		20		20		20		20		20		20		20		
08.10	Generación de Estadística Agrometeorológica.	Número de reportes, generados	Reporte	0	0																									
08.11	Intensiones de siembra	Número de Encuestas, aplicadas	Encuesta	34	0									34																
			Informe	1	0									1																
08.12	Monitoreo Agropecuario; realizado en el ámbito de la Agencia Agraria. Monitoreo del avance de siembras y seguimiento al Marco Orientador de Cultivos de la campaña agrícola 2023-2024 y	Número de encuestas, realizadas	Encuesta	34	0																					34				
		N° de Informes elaborados y remitidos a la DEI	Informe	1	0																					1				
08.13	Atención con información Estadística Agraria (física, virtual), a Productores y Agentes Economicos que lo soliciten.	Número de Usuarios atendidos	Productor	24	0	2		2		2		2		2		2		2		2		2		2		2		2		
			Agente Económico	4	0					1						1						1						1		
08.14	Facilitación para la atención con el Seguro Agrario Catastrófico, SAC, a los productores Agrarios, de la Agencia Agraria.	Número de reportes de la AA y atendidos por la aseguradora.	Reporte	9	0					6										3										
			Productor	245	0					200										45										
08.15	Determinación de costos de producción de cultivos y Crianzas, de las Cadenas productivas priorizadas por la Agencia Agraria.	Número de costos de producción, elaborados	Costos Producción	5	0					1				1				1				1				1				
0009	**Contribución en la promoción de la política Forestal y de Fauna Silvestre, en el marco del cambio**	**Número de eventos realizados**	**Evento**	**4**	**800**	**0**	**0**	**0**	**0**	**0**	**0**	**0**	**0**	**1**	**200**	**0**	**0**	**1**	**200**	**1**	**200**	**0**	**0**	**1**	**200**	**0**	**0**	**0**	**0**	
09.01	Difusión de la normatividad forestal y fauna silvestre	Número de eventos de difusión, realizados	Evento	2	400	0	0	0	0	0	0	0	0	1	200			1	200											
09.02	Sensibilización a la población rural sobre protección y cuidado del medio ambiente	Número de eventos, realizados	Evento	2	400	0	0	0	0	0	0	0	0							1	200			1	200					
		Número de Plantones Forestales, Frutales, Industriales y Nativos, producidos.	**0**	**17,500**	**0**	**8,750**	**0**	**3,750**	**0**	**0**	**0**	**0**	**0**	**0**	**0**	**0**	**0**	**0**	**0**	**0**	**0**	**0**	**0**	**0**	**0**	**5,000**	**0**	**0**	**0**	Financiado por RDR.

Gobierno Regional Agricultura Caj. V°B° DIRECTOR Oficina de Planificación y Presupuestos

DIRECCIÓN REGIONAL DE AGRICULTURA V°B° DIRECTOR CAJAMARCA

DIRECCIÓN REGIONAL DE AGRICULTURA V° B° DIRECCION DE ASESORIA JURIDICA DIRECTOR CAJAMARCA

AA.San Miguel

	Actividad Operativa	Indicador	Unidad de Medida	Meta Total Programada		Ene		Feb		Mar		Abr		May		Jun		Jul		Ago		Set		Oct		Nov		Dic		Descripción del Desarrollo de Actividades
				Meta Física	Valor Referencial S/.	Meta Física	Valor Referencial S/	Meta Física	Valor Referencial S/	Meta Física	Valor Referencial S/	Meta Física	Valor Referencial S/	Meta Física	Valor Referencial S/	Meta Física	Valor Referencial S/	Meta Física	Valor Referencial S/	Meta Física	Valor Referencial S/	Meta Física	Valor Referencial S/	Meta Física	Valor Referencial S/	Meta Física	Valor Referencial S/	Meta Física	Valor Referencial S/.	
0010	Promoción y producción de especies: forestales, frutales, industriales y nativas, en el ámbito de la Agencia Agraria. (Vivero Institucional)	Número de plantones Forestales producidos/ especie	Planton	5000	0	5,000	0	0	0	0	0	0	0	0	0	0	0	0	0	0	0	0	0		0	0	0			
		Número de plantones de frutales producidos/ especie	Planton	2500	0	1,250	0	1,250	0	0	0	0	0	0	0	0	0	0	0	0	0	0	0		0	0	0			
		Número de plantones de especies industriales, producidos	Planton	5000	0	0	0	0	0	0	0	0	0	0	0	0	0	0	0	0	0	0	0		0	5,000	0			
		Número de plantones de especies nativas, producidos	Planton	5000	0	2,500	0	2,500	0	0	0	0	0	0	0	0	0	0	0	0	0	0	0		0	0	0			
0011	Elaboración y Realización de Acciones de Planeamiento y Presupuesto, en la Agencia Agraria.	Plan Operativo Institucional de la Agencia Agraria, elaborado.	Plan	1	50	1	50.00																							
		N° de informes de seguimiento y evaluación del POI, elaborados y remitidos	Informe	12	1200	1	100.00	1	100.00	1	100.00	1	100.00	1	100.00	1	100.00	1	100.00	1	100.00	1	100.00	1	100.00	1	100.00	1	100.00	
		Memoria Anual, elaborada y remitida	Documento	0	0																									
		N° de Convenios Interinstitucionales propuestos y/o cartas de entendimiento, firmadas	Documento	2	200							2	200.00																	
0012	Gestión de actividades Administrativa, en la Agencia Agraria.	N° de informes de gestion administrativa de la AA, elaborados y remitidos (manejo de Fondos de Ingresos y gastos por fte,fto:RO,RDR y Encargos de proyectos, control de asistencia personal	Informe	12	7420	1	490	1	830	1	490	1	1,690	1	490	1	490	1	490	1	490	1	490	1	490	1	490	1	490	
0013	Expedición de constancias de pequeño productor agrario local.	Número de Constancias de productor agrario, emitidas	Constancia	0	0																									
0014	Brindar el Servicio de Alquiler de Maquinaria Agrícola en el ámbito de la Agencia Agraria.	Número de usuarios que acceden al servicio de maquinaria agrícola	Productor	0	0																									
		Número de horas trabajadas	Horas	200	9000									50	2,250	50	2250					30	1350	30	1350	40	1800			Financiamiento de RDR.
		Número de Hectáreas, atendidas	Has.	67	0									17		17						10		10		13				

Gobierno Regional Agricultura Caj. Oficina de Planificación y Presupuestos V°B° DIRECTOR

DIRECCIÓN REGIONAL DE AGRICULTURA V°B° DIRECTOR CAJAMARCA

DIRECCIÓN REGIONAL DE AGRICULTURA V° B° DIRECCION DE ASESORIA JURIDICA DIRECTOR CAJAMARCA





PLAN OPERATIVO INSTITUCIONAL 2025-AGENCIA AGRARIA SAN MIGUEL

COSTEO POR ACTIVIDAD OPERATIVA 2025

	Actividad Operativa	Indicador	Unidad de Medida	Meta Total Programada		Ene		Feb		Mar		Abr		May		Jun		Jul		Ago		Set		Oct		Nov		Dic		Descripción del Desarrollo de Actividades
				Meta Física	Valor Referencial S/.	Meta Física	Valor Referencial S/.	Meta Física	Valor Referencial S/.	Meta Física	Valor Referencial S/.	Meta Física	Valor Referencial S/.	Meta Física	Valor Referencial S/.	Meta Física	Valor Referencial S/.	Meta Física	Valor Referencial S/.	Meta Física	Valor Referencial S/.	Meta Física	Valor Referencial S/.	Meta Física	Valor Referencial S/.	Meta Física	Valor Referencial S/.	Meta Física	Valor Referencial S/.	
	BRINDAR ACOMPAÑAMIENTO, CAPACITACIÓN Y ASISTENCIA TÉCNICA A LOS PRODUCTORES	**N° productores, atendidos**			**63,209**		3,840		3,660		4,560		5,660		4,490		5,427		5,440		4,490		6,490		4,740		2,660		1,390	
0001	**Capacitación en el Manejo Técnico Productivo en Cultivos y Crianzas, dirigido a productores organizados.**	**Número de Eventos de Capacitación, realizados**	**Evento**	**43**	**13837**		**1000**		**1100**		**1100**		**1300**		**1600**		**1137**		**1200**		**800**		**1500**		**1300**		**1400**		**400**	
			Productor																											
	2.3.1.3.1.1	Combustible y Carburantes			13837		1000		1100		1100		1300		1600		1137		1200		800		1500		1300		1400		400	
	2.3.2.1.2.2	Viaticos y Asignaciones por comisión de servic			0																									
0002	**Capacitación en Gestión Comercial dirigido a productores organizadores agrícolas y pecuarios**	**Número de Eventos de Capacitación, realizados**	**Evento**	**16**	**6,500.00**	**0**	**0.00**	**0**	**500.00**	**0.00**	**700.00**	**0.00**	**600.00**	**0.00**	**200.00**	**0.00**	**1,500.00**	**0.00**	**1,100.00**	**0.00**	**0.00**	**0.00**	**500.00**	**0.00**	**1,100.00**	**0.00**	**300.00**	**0.00**	**0.00**	
			Productor																											
	2.3.1.3.1.1	Combustible y Carburantes			6,500.00				500		700		600		200		1500		1100		0		500		1100		300			
0003	**Asesoramiento técnico a productores Agrarios.**	**Número de Productores Agrarios asesorados**	**Productor**	**160**	**4,800.00**		**400**		**400**		**400**		**400**		**400**		**400**		**400**		**400**		**400**		**400**		**400**		**400**	
	2.3.1.3.1.1	Combustible y Carburantes			4800		400		400		400		400		400		400		400		400		400		400		400		400	
					0																									
0004	**Sensibilización, fortalecimiento y acompañamiento para la constitución y formalización de Organizaciones de Productores Agrarios.**	**Número de organizaciones Agrarias, fortalecidas.**	**Organización**	**3**	**3000**						**1,000**						**1,000**								**1,000**					
			Productor		**0**		**0**						**0**		**0**						**0**		**0**				**0**		**0**	
		Número de Organizaciones Agrarias constituidas y formalizadas legalmente	**Organización**																											
			Productor		**0**		**0**		**0**		**0**		**0**		**0**		**0**		**0**		**0**		**0**		**0**		**0**		**0**	
	2.3.1.3.1.1	Combustible y Carburantes			3000						1,000						1,000								1,000					
	2.3.2.1.2.2	Viaticos y Asignaciones por comisión de servicios.																												
0005	**Renovación y fortalecimiento del Comité de Gestión Agraria Provincial-CGA.**	**Renovación y fortalecimiento del Comité de Gestión Agraria Provincial-CGA.**	**Reunión**	**4**	**600**		**0**		**150**		**0**		**150**		**0**		**0**		**150**		**0**		**0**		**150**		**0**		**0**	
	2.3.1.3.1.1	Combustible y Carburantes			0																									
	2.3.1.5.1.2	Papelería en General, Utiles y Materiales de Of			0																									
					0																									
06	**Instalación de biohuertos escolares y familiares (con Hortalizas y Plantas Aromáticas).**	**N° de Biohuertos escolares instalados**	**Biohuertos**	**34**	**4800**		**0**	**0**	**600**	**0**	**800**	**0**	**1,500**	**0**	**1,000**	**0**	**800**	**0**	**200**	**0**	**0**	**0**	**0**	**0**	**0**	**0**	**0**	**0**	**0**	
	2.3.1.3.1.1	Combustible y Carburantes			4800				600.00		800.00		1,500.00		1,000.00		800.00		200.00		0.00		0.00							
07	**Promoción y apoyo, a ferias y/o eventos agropecuarios, en el ámbito de la Agencia Agraria.**	**N° de Ferias y/o Eventos promocionados y apoyados**	**Feria**	**16**	**12900**		**1,800**	**0**	**0**	**0**	**0**	**0**	**0**	**0**	**500**	**0**	**1,000**	**0**	**1,900**	**0**	**2,500**	**0**	**5,500**	**0**	**0**	**0**	**0**	**0**	**0**	
	2.3.1.3.1.1	Combustible y Carburantes			12900		1,800								500		1,000		1,900		2,500		5,500		0		0		0	

0008	Generación de la Estadística Agraria (Agrícola, Pecuaria, Agroindustrial, Agrometeorológica e Hidrológica, otras), en la Agencia Agraria.	Número de encuestas aplicadas, y reportados.	Encuestas	1,821	7052		591		591		591		591		591		591		591		591		591		557		585			
	2.3.1.3.1.1	Combustible y Carburantes			7,052		591		591		591		591		591		591		591		591		591		557		585			
09	Contribución en la promoción de la política Forestal y de Fauna Silvestre, en el marcop del cambio climático.	Contribución en la promoción de la política Forestal y de Fauna Silvestre, en el marco del cambio climático.	Evento	4	800		0		0		0		0		200		0		200		200		0		200		0		0	
	2.3.1.3.1.1	Combustible y Carburantes			800								0		200				200		200				200		0			
10	Promoción y producción de especies: forestales, frutales, industriales y nativas, en el ámbito de la Agencia Agraria. (Vivero Institucional)	Numero Total de Producción de Plantones Forestales, Frutales, Industriales y Nativas producidos en Vivero, en la Agencia Agraria	Plantones Producidos				0		0		0		0		0		0		0		0		0		0		0			
		Número de plantones Forestales producidos/ especie	Plantones Producidos		0																									
		Número de plantones de frutales producidos/ especie	Plantones Producidos		0																									
		Número de plantones de especies industriales, producidos	Plantones Producidos		0																									
		Número de plantones de especies nativas, producidos	Plantones Producidos		0																									
	2.3.1.3.1.1	Combustible y Carburantes																												
	2.3.1.5.1.2	Papelería en General, Utiles y Materiales de Oficina																												
	2.3.2.7.1.1.99	Servicios Diversos																												
					1450		150.00		100.00		100.00		300.00		100.00		100.00		100.00		100.00		100.00		100.00		100.00			
11	Elaboración y Realización de Acciones de Planeamiento y Presupuesto, en la Agencia Agraria.	Plan Operativo Institucional de la Agencia Agraria, elaborado.	Plan																											
		N° de informes de seguimiento y evaluación del POI, elaborados y remitidos	Informe		0		100.00		100.00		100		100		100		100		100		100		100		100		100			
		Memoria Anual, elaborada y remitida	Documento																											







		N° de Convenios interinstitucionales, y/o cartas de entendimiento, propuestas y firmados	**Documento**									200																	
	2.3.1.3.1.1	Combustible y Carburantes					150.00		100.00		100.00	300.00		100.00		100.00		100.00		100.00		100.00		100.00		100.00		100.00		
					0																								
12	**Gestión de actividades Administrativa, en la Agencia Agraria.**	**N° de reportes de manejo de Fondos de Ingresos y gastos por fte.fto. (RO, RDR, y Ecargos de Proyectos), Control de asitencia, elaborados y remitidos.**	**Reportes**	**12**	**7,370**		**490.00**		**830.00**		**490.00**	**1,640.00**		**490.00**		**490.00**		**490.00**	**0**	**490.00**		**490.00**		**490.00**		**490.00**		**490.00**		
	2.3.1.3.1.1	Combustible y Carburantes			7,370		490.00		830.00		490.00	1,640.00		490.00		490.00		490.00		490.00		490.00		490.00		490.00		490.00		
	2.3.1.5.1.2	Papelería en General, Utiles y Materiales de Oficina																											
	23.15.31	Aseo, Limpieza, Tocador																											
	23.16.11	De Vehiculos																											
	23.21.22	Viaticos y Asignaciones por comisión de servicios																											
	23.22.11	Servicio de Suministro de Energia																											
	23.22.23	Internet																											
	2.3. 2 6. 3 3	Seguro obligatorio de accidentes de transito (SOAT)																											
	2.3.2.4.5.1	De vehiculos																											
	2.3.2.7.11.99	Servicios Diversos																											

DIRECCIÓN REGIONAL DE AGRICULTURA V°B° DIRECTOR CAJAMARCA

Gobierno Regional Agricultura Caj. V°B° Oficina de Planificación y Presupuestos DIRECTOR

DIRECCIÓN REGIONAL DE AGRICULTURA V° B° DIRECCION DE ASESORIA JURIDICA DIRECTOR CAJAMARCA

PLAN OPERATIVO INSTITUCIONAL 2025
DIRECCIÓN REGIONAL DE AGRICULTURA CAJAMARCA
AGENCIA AGRARIA SAN PABLO

Unidad Responsable	Centro de Costo: Agencia Agraria SAN PABLO	Año	2025

PEI 2024 - 2027

Eje de Desarrollo: **Económico**

Objetivo Estratégico	Código	Descripción	Indicador	Unidad de Medida	Meta
	OEI.07	Promover la competitividad del sector agrario en el departamento de Cajamarca	Valor Agregado Bruto - VAB Agropecuario (En Millones de soles del 2007)		
			Valor de la Productividad Laboral Agrario		
	OEI.12	Promover la gestión sostenible de los recursos naturales con enfoque de cuenca en un contexto de Cambio Climático en el departamento de Cajamarca.	Número de cuencas que cuentan con un plan de gestión para su intervención		

Acciones Estratégicas Institucionales	Código	Descripción	Indicador	Unidad de Medida	Meta
	AEI. 07.01	Asistencia técnica, asesoramiento y capacitación permanente, con énfasis en la diversificación productiva, a organizaciones de productores y productores individuales.	Número de productores agrarios, asistidos y capacitados integralmente y permanente.		
	AEI. 07.02	Servicio de información agraria de calidad, digitalizada y oportuna a los productores agrarios y otros agentes económicos del departamento Cajamarca	Número de productores agrarios que acceden al servicio de información agraria oportunamente		
			Número de Agentes económicos que acceden al servicio de información agraria oportunamente.		
	AEI. 07.04	Promoción, asesoramiento y fortalecimiento oportuno e integral para la asociatividad de los productores agrarios	Número de organizaciones agrarias constituidas formalmente y fortalecidas.		
	AEI. 07.05	Titulación oportuna de predios rurales y comunidades campesinas y nativas en beneficio de la población del departamento de Cajamarca.	Número de Títulos de propiedad otorgados a productores agrarios		
			Número de Títulos de propiedad otorgados a comunidades campesinas y nativas		
	AEI. 07.06	Desarrollar agricultura familiar con enfoque de seguridad alimentaria y acceso al mercado	Número de Toneladas Métricas del volumen físico de la producción agropecuaria de los productos que conforman la canasta mínima alimentaria		
			Número de Biohuertos implementados		
	AEI.12.06	Gestión integral de Flora y Fauna Silvestre en Cabeceras de Cuenca.	Número de hectáreas reforestadas con macizos forestales.		

PP.121: Mejora de la Articulación de Pequeños Productores al Mercado

Programación de Actividades Operativas.

	Actividad Operativa	Indicador	Unidad de Medida	Meta Total Programada		Ene		Feb		Mar		Abr		May		Jun		Jul		Ago		Set		Oct		Nov		Dic		Descripción del Desarrollo de Actividades
				Meta Física	Valor Referencial S/.	Meta Física	Valor Referencial S/.	Meta Física	Valor Referencial S/.	Meta Física	Valor Referencial S/.	Meta Física	Valor Referencial S/.	Meta Física	Valor Referencial S/.	Meta Física	Valor Referencial S/.	Meta Física	Valor Referencial S/.	Meta Física	Valor Referencial S/.	Meta Física	Valor Referencial S/.	Meta Física	Valor Referencial S/.	Meta Física	Valor Referencial S/.	Meta Física	Valor Referencial S/.	
	BRINDAR ACOMPAÑAMIENTO, CAPACITACIÓN Y ASISTENCIA TÉCNICA A LOS PRODUCTORES	**N° productores, atendidos**			**59,300**		3,712		5,014		4,867		3,213		5,032		4,600		4,744		6,088		7,085		6,631		5,190		3,124	
0001	**Capacitación en el Manejo Técnico Productivo en Cultivos y Crianzas, dirigido a productores organizados.**	**Número de Eventos de Capacitación, realizados**	**Evento**	15	6045	1	403	2	806	1	403	0	0	1	403	2	806	1	403	1	403	2	806	3	1209	1	403	0	0	
			Productor	225																										
1	Papa		Evento	2	806			1	403									1	403											
			Productor	30	0			15										15												
2	Arroz		Evento	0	0																									
			Productor	0	0																									
3	Maíz Morado		Evento	0	0																									
			Productor	0	0																									
4	Maíz Amiláceo		Evento	2	806	1	403																	1	403					
			Productor	30	0	15																		15						
5	Maíz Amarillo Duro		Evento	0	0																									
			Productor	0	0																									
6	Quinua		Evento	0	0																									
			Productor	0	0																									
7	Trigo		Evento	0	0																									
			Productor	0	0																									
8	Arveja Grano Verde		Evento	0	0																									
			Productor	0	0																									
9	Arveja Grano Seco		Evento	2	806					1	403									1	403									Capacitacion a los productores de Callancas y Sarapachia
			Productor	30	0					15										15										
10	Caña de Azucar		Evento	0	0																									
			Productor	0	0																									
11	Aguaymanto		Evento	1	403																	1	403							

A.A.San Pablo

	Actividad Operativa / Indicador	Unidad de Medida	Meta Total Programada		Ene		Feb		Mar		Abr		May		Jun		Jul		Ago		Set		Oct		Nov		Dic		Descripción del Desarrollo de Actividades
			Meta Física	Valor Referencial S/.	Meta Física	Valor Referencial S/.	Meta Física	Valor Referencial S/.	Meta Física	Valor Referencial S/.	Meta Física	Valor Referencial S/.	Meta Física	Valor Referencial S/.	Meta Física	Valor Referencial S/.	Meta Física	Valor Referencial S/.	Meta Física	Valor Referencial S/.	Meta Física	Valor Referencial S/.	Meta Física	Valor Referencial S/.	Meta Física	Valor Referencial S/.	Meta Física	Valor Referencial S/.	
		Productor	15	0																	15								
12	Palta	Evento	4	1612			1	403					1	403	1	403							1	403					
		Productor	60	0			16						15		15								15						
20	Tara	Evento	2	806																			1	403	1	403			Capacitacion a los productores de los distritos de San Bernardino y San Pablo
		Productor	30	0																			15		15				
21	Alfalfa	Evento	0	0																									
		Productor	0	0																									
22	Vacunos	Evento	1	403																	1	403							
		Productor	15	0																	15								
23	Cuyes	Evento	1	403											1	403													
		Productor	15	0											15														
0002	**Capacitación en Gestión Comercial dirigido a productores organizadores agrícolas y pecuarios** / **Número de Eventos de Capacitación, realizados**	**Evento**	8	4882	0	0	1	583	1	583	0	0	0	0	1	582	0	0	0	0	1	582	3	1749	1	583	0	0	
		Productor	120	0	0	0	15	0	15	0	0	0	0	0	15	0	0	0	0	0	15	0	45	0	15	0	0	0	
1	Papa	Evento	0	0																									
		Productor	0	0																									
2	Arroz	Evento	0	0																									
		Productor	0	0																									
3	Maiz Morado	Evento	0	0																									
		Productor	0	0																									
4	Maiz Amiláceo	Evento	0	0																									
		Productor	0	0																									
5	Maiz Amarillo Duro	Evento	0	0																									
		Productor	0	0																									
6	Quinua	Evento	0	0																									
		Productor	0	0																									
7	Trigo	Evento	0	0																									
		Productor	0	0																									
8	Arveja Grano Verde	Evento	0	0																									
		Productor	0	0																									
9	Arveja Grano Seco	Evento	0	0																									
		Productor	0	0																									
10	Caña de azucar	Evento	0	0																									
		Productor	0	0																									
11	Aguaymanto	Evento	1	583																			1	583					
		Productor	15	0																			15						
12	Palta	Evento	3	1749			1	583	1	583													1	583					Capacitacion a los productores de los distritos de San Luis y San Pablo
		Productor	45	0			15		15														15						
13	Granadilla	Evento	0	0																									
		Productor	0	0																									
14	Café	Evento	0	0																									
		Productor	0	0																									
15	Cacao	Evento	0	0																									
		Productor	0	0																									
16	Mango	Evento	0	0																									
		Productor	0	0																									
17	Platano	Evento	0	0							AA.San Pablo																		
		Productor	0	0																									

DIRECCIÓN REGIONAL DE AGRICULTURA Vº Bº DIRECCIÓN DE ASESORÍA JURÍDICA DIRECTOR CAJAMARCA

DIRECCIÓN REGIONAL DE AGRICULTURA Vº Bº DIRECTOR CAJAMARCA

Gobierno Regional Agricultura Caj. Vº Bº DIRECTOR Oficina de Planificación y Presupuesto

	Actividad Operativa	Indicador	Unidad de Medida	Meta Total Programada		Ene		Feb		Mar		Abr		May		Jun		Jul		Ago		Set		Oct		Nov		Dic		Descripción del Desarrollo de Actividades
				Meta Física	Valor Referencial S/	Meta Física	Valor Referencial S/	Meta Física	Valor Referencial S/	Meta Física	Valor Referencial S/.	Meta Física	Valor Referencial S/.	Meta Física	Valor Referencial S/	Meta Física	Valor Referencial S/.	Meta Física	Valor Referencial S/.	Meta Física	Valor Referencial S/	Meta Física	Valor Referencial S/.	Meta Física	Valor Referencial S/.	Meta Física	Valor Referencial S/.	Meta Física	Valor Referencial S/	
18	Piña		Evento	0	0																									
			Productor	0	0																									
19	Vid		Evento	0	0																									
			Productor	0	0																									
20	Tara		Evento	2	1166																			1	583	1	583			
			Productor	30	0																			15		15				
21	Alfalfa		Evento	0	0																									
			Productor	0	0																									
22	Vacunos		Evento	1	582																	1	582							
			Productor	15	0																	15								
23	Cuyes		Evento	1	582											1	582													
			Productor	15	0											15														
24	Aves Corral		Evento	0	0																									
			Productor	0	0																									
25	Caprinos		Evento	0	0																									
			Productor	0	0																									
0003	Asesoramiento técnico a productores Agrarios.	Número de Productores Agrarios asesorados	Productor	72	4008	6	334	6	334	6	334	6	334	6	334	6	334	6	334	6	334	6	334	6	334	6	334	6	334	Este asesoramiento se dará en toda la jurisdicción de la Agencia Agraria San Pablo
0004	Sensibilización, fortalecimiento y acompañamiento para la constitución y formalización de Organizaciones de Productores Agrarios.	Número de organizaciones Agrarias, fortalecidas.	Organización	4	2672	1	668			1	668							1	668							1	668			El fortalecimiento se dará a las organizaciones que estan operando
			Productor	60	0	15				15								15								15				
		Número de Organizaciones Agrarias constituidas y formalizadas legalmente	Organización	0	0																									Esperamos fortalecer una organización a nivel provincial.
			Productor	0	0																									
0005	Renovación y fortalecimiento del Comité de Gestión Agraria Provincial-CGA.	Número de Reuniones realizadas.	Reunión	4	1648			1	412					1	412					1	412					1	412			Se renovara el comité y se acordará realizar acciones relevantes para la provincia de San Pablo
		Número de acuerdos implementados	Acuerdo	4	0			1						1						1						1				
0006	Instalación de biohuertos escolares y familiares (con Hortalizas y Plantas Aromáticas).	N° de reuniones para concertar instalación de Biohuertos escolares y familiares, realizados.	Reunión	10	885	1	89	1	89	1	89	1	89	1	89	1	89	1	89	1	89	1	89	1	89					La instalacion de los biohuertos se efectuará, luego de aprobado el Plan CLIAS
		N° de Biohuertos escolares instalados	Biohuerto	15	6700					6	670	6	670	3	670		670		670		670		670		670		670		670	
		N° de Biohuertos familiares instalados	Biohuerto	1	670			1	670																					
		N° de beneficiarios, favorecidos	Beneficario	350	0							350																		
		N° de Kgrs. de producción, obtenida	kg	800	0																							800		
0007	Promoción y apoyo, a ferias y/o eventos agropecuarios, en el ámbito de la Agencia Agraria.	Número de Reuniones realizadas.	Reunión	5	0							1		1		1		1		1										Se prevee realizar la XXIX Feria Agropecuaria, Artesanal, Cultural y Turística - Kuntur Wasi 2024, por ser un evento de embergadura regional, su presupuesto en promedio asciende a S/ 100,000.00 (CIEN MIL SOLES CON 00/100 SOLES). Recomendamos a la DRAC desembolsar un porcentaje para promocionar dicha feria.
		Número de Informes tecnicos para la autorización del evento,elaborados	Informe	1	0															1										
		N° de Ferias y/o Eventos promocionados y apoyados	Feria	1	4085																1,600	1	2,485							
		N° de organizaciones/ productores participantes	Organización	30	0																	30								
			Productor	450	0																	450								

AA.San Pablo

	Actividad Operativa	Indicador	Unidad de Medida	Meta Total Programada		Ene		Feb		Mar		Abr		May		Jun		Jul		Ago		Set		Oct		Nov		Dic		Descripción del Desarrollo de Actividades
				Meta Física	Valor Referencial S/.	Meta Física	Valor Referencial S/.	Meta Física	Valor Referencial S/.	Meta Física	Valor Referencial S/.	Meta Física	Valor Referencial S/.	Meta Física	Valor Referencial S/.	Meta Física	Valor Referencial S/.	Meta Física	Valor Referencial S/.	Meta Física	Valor Referencial S/.	Meta Física	Valor Referencial S/.	Meta Física	Valor Referencial S/.	Meta Física	Valor Referencial S/.	Meta Física	Valor Referencial S/.	Meta Física	Valor Referencial S/.	
		Volumen de productos comercializado	Tn.	10																		10								
0008	Generación de la Estadística Agraria (Agrícola, Pecuaria, Agroindustrial, Agrometeorológica e Hidrológica, otras), en la Agencia Agraria.	Número de encuestas aplicadas, y reportados.	Encuesta	252	7281	20	578	20	578	20	578	20	578	32	923	20	578	20	578	20	578	20	578	20	578	20	578	20	578	
08.01	Generación de la Estadística Agrícola	Número de encuestas/ ingresados al GEOSISAGRI	Encuesta/ formato	144	4224	12	352.00	12	352.00	12	352.00	12	352.00	12	352.00	12	352.00	12	352.00	12	352.00	12	352.00	12	352.00	12	352.00	12	352.00	
08.02	Generación de la Estadística Pecuaria Extensiva.	Número de encuestas, ingresados al SISPEC	Encuesta	48	1176	4	98.00	4	98.00	4	98	4	98	4	98	4	98	4	98	4	98	4	98	4	98	4	98	4	98	
08.03	Generación de la Estadística Pecuaria Intensiva	Número de UEPIs, identificadas	UEPIs	0	0																									
			Encuesta	0	0																									
08.04	Generación de Estadística de Insumos y Servicios Agropecuarios (precios de: Jornales, maquinaria agrícola, yunta, fertilizantes, agroquímicos)	Número de encuestas,	Encuesta	12	384	1	32.00	1	32.00	1	32	1	32	1	32	1	32	1	32	1	32	1	32	1	32	1	32	1	32	
			Informe	12	0	1		1		1		1		1		1		1		1		1		1		1		1		
08.05	Generación de Estadística de Precios de Mercado	Número de Encuestas ingresadas al SISISPAC	Encuesta	12	384	1	32	1	32	1	32	1	32	1	32	1	32	1	32	1	32	1	32	1	32	1	32	1	32	
08.06	Generación de Estadística de Faenamiento de ganado (camales)	Números de encuestas diligenciadas.	Encuesta	12	384	1	32	1	32	1	32	1	32	1	32	1	32	1	32	1	32	1	32	1	32	1	32	1	32	
			Centro Faenamiento	12	0	1		1		1		1		1		1		1		1		1		1		1		1		
08.07	Generación de Estadística de Plantas de incubación de aves.	Números de encuestas diligenciados.	Encuesta	0	0																									
			Planta	0	0																									
08.08	Generación de la Estadisitica del stock de arroz y azucar de Comerciantes mayoristas	Número de Encuestas, diligenciadas	Encuesta	0	0																									
			Comerciante	0	0																									
08.09	Generación de Estadística de plantas agroindustrial.	Número de Encuestas, diligenciadas	Encuesta	12	384	1	32	1	32	1	32	1	32	1	32	1	32	1	32	1	32	1	32	1	32	1	32	1	32	
			Planta	12	0	1		1		1		1		1		1		1		1		1		1		1		1		
08.10	Generación de Estadística Agrometeorológica	Número de reportes, generados	Reporte	0	0																									
08.11	Intensiones de siembra	Número de Encuestas, aplicadas	Encuesta	12	345									12	345															
			Informe	1	0									1																
08.12	Monitoreo Agropecuario; realizado.en el ámbito de la Agencia Agraria. Monitoreo del avance de siembras y seguimiento al Marco Orientador de Cultivos de la campaña agrícola 2024-2025 y supervisión de las actividades	Número de encuestas, realizadas	Encuesta	12	384	1	32	1	32	1	32	1	32	1	32	1	32	1	32	1	32	1	32	1	32	1	32	1	32	
		N° de Informes elaborados y remitidos a la DEI	Informe	12	0	1		1		1		1		1		1		1		1		1		1		1		1		
08.13	Atención con Información Estadística Agraria (física, virtual), a Productores y Agentes Economicos que lo soliciten.	Número de Usuarios atendidos	Productor	12	0	1		1		1		1		1		1		1		1		1		1		1		1		
			Agente Económico	12	0	1		1		1		1		1		1		1		1		1		1		1		1		
08.14	Facilitación para la atención con el Seguro Agrario Catastrófico, SAC, a los productores Agrarios, de la Agencia Agraria.	Número de reportes de la AA y atendidos por la aseguradora.	Reporte	2	196					1	98	1	98																	
			Productor	0	0																									
08.15	Determinación de costos de producción de cultivos y Crianzas, de las Cadenas productivas priorizadas por la Agencia Agraria.	Número de costos de producción, elaborados	Costos Producción	6	98															6	98									

DIRECCIÓN REGIONAL DE AGRICULTURA CAJAMARCA V°B° DIRECTOR

Gobierno Regional Agricultura Caj. V°B° Oficina de Planificación y Presupuesto DIRECTOR

DIRECCIÓN REGIONAL DE AGRICULTURA V°B° DIRECCIÓN DE ASESORÍA JURÍDICA DIRECTOR CAJAMARCA

AA.San Pablo

	Actividad Operativa	Indicador	Unidad de Medida	Meta Total Programada		Ene		Feb		Mar		Abr		May		Jun		Jul		Ago		Set		Oct		Nov		Dic		Descripción del Desarrollo de Actividades
				Meta Física	Valor Referencial S/.	Meta Física	Valor Referencial S/.	Meta Física	Valor Referencial S/.	Meta Física	Valor Referencial S/.	Meta Física	Valor Referencial S/.	Meta Física	Valor Referencial S/.	Meta Física	Valor Referencial S/.	Meta Física	Valor Referencial S/.	Meta Física	Valor Referencial S/.	Meta Física	Valor Referencial S/.	Meta Física	Valor Referencial S/.	Meta Física	Valor Referencial S/.	Meta Física	Valor Referencial S/.	
0009	Contribución en la promoción de la política Forestal y de Fauna Silvestre, en el marco del cambio climático.	Número de eventos realizados	Evento	4	1844	0	0	0	0	0	0	0	0	1	461	0	0	1	461	1	461	0	0	1	461	0	0	0	0	
09.01	Difusión de la normatividad forestal y fauna silvestre	Número de eventos de difusión, realizados	Evento	2	922	0	0	0	0	0	0	0	0	1	461			1	461											
09.02	Sensibilización a la población rural sobre protección y cuidado del medio ambiente.	Número de eventos, realizados	Evento	2	922	0	0	0	0	0	0	0	0							1	461			1	461					
0010	Promoción y producción de especies: forestales, frutales, industriales y nativas, en el ámbito de la Agencia Agraria. (Vivero Institucional)	Número de Plantones Forestales, Frutales, Industriales y Nativos producidos.	Planton	0	0	0	0	0	0	0	0	0	0	0	0	0	0	0	0	0	0	0	0	0	0	0	0	0	0	Financiamiento de RDR.
		Número de plantones Forestales producidos/ especie	Planton	0	0	0	0	0	0	0	0	0	0	0	0	0	0	0	0	0	0	0	0		0	0	0		0	
		Número de plantones de frutales producidos/ especie	Planton	0		0	0	0	0	0	0	0	0	0	0	0	0	0	0	0	0	0	0		0	0	0			
		Número de plantones de especies industriales, producidos	Planton	0	0																									
		Número de plantones de especies nativas, producidos	Planton	0	0	0	0	0	0	0	0	0	0	0	0	0	0	0	0	0	0	0	0		0	0	0	0	0	
0011	Elaboración y Realización de Acciones de Planeamiento y Presupuesto, en la Agencia Agraria.	Plan Operativo Institucional de la Agencia Agraria, elaborado.	Plan	1	98	1	98.00																							
		N° de Informes de seguimiento y evaluación del POI, elaborados y remitidos	Informe	12	624	1	52.00	1	52.00	1	52.00	1	52.00	1	52.00	1	52.00	1	52.00	1	52.00	1	52.00	1	52.00	1	52.00	1	52.00	
		Memoria Anual, elaborada y remitida	Documento	1	0																							1		
		N° de Convenios interinstitucionales propuestos y/o cartas de entendimiento, firmadas	Documento	2	198									2	198.00															
0012	Gestión de actividades Administrativa, en la Agencia Agraria.	N° de informes de gestion administrativa de la AA, elaborados y remitidos (manejo de Fondos de ingresos y gastos por fte./fto:RO.RDR y Encargos de proyectos, control de asistencia personal, etc)	Informe	0	17,880		1,490		1,490		1,490		1,490		1,490		1,490		1,490		1,490		1,490		1,490		1,490		1,490	
0013	Expedición de constancias de pequeño productor agrario local.	Número de Constancias de productor agrario, emitidas	Constancia	0	0																									

Gobierno Regional Agricultura Caj. V°B° DIRECTOR Oficina de Planificación y Presupuestos

DIRECCIÓN REGIONAL DE AGRICULTURA V°B° DIRECTOR CAJAMARCA

DIRECCIÓN REGIONAL DE AGRICULTURA V° B° DIRECCION DE ASESORIA JURIDICA DIRECTOR CAJAMARCA

AA.San Pablo

PLAN OPERATIVO INSTITUCIONAL 2025-AGENCIA AGRARIA SAN PABLO
COSTEO POR ACTIVIDAD OPERATIVA 2025

	Actividad Operativa	Indicador	Unidad de Medida	Meta Total Programada		Ene		Feb		Mar		Abr		May		Jun		Jul		Ago		Set		Oct		Nov		Dic		Descripción del Desarrollo de Actividades
				Meta Física	Valor Referencial S/.	Meta Física	Valor Referencial S/.	Meta Física	Valor Referencial S/.	Meta Física	Valor Referencial S/.	Meta Física	Valor Referencial S/.	Meta Física	Valor Referencial S/.	Meta Física	Valor Referencial S/.	Meta Física	Valor Referencial S/.	Meta Física	Valor Referencial S/.	Meta Física	Valor Referencial S/.	Meta Física	Valor Referencial S/.	Meta Física	Valor Referencial S/.	Meta Física	Valor Referencial S/.	
	BRINDAR ACOMPAÑAMIENTO, CAPACITACIÓN Y ASISTENCIA TÉCNICA A LOS PRODUCTORES	**N° productores, atendidos**			**59,300**		2,990		4,509		4,145		2,708		4,162		4,095		4,020		5,582		6,579		5,125		4,466		2,618	
0001	**Capacitación en el Manejo Técnico Productivo en Cultivos y Crianzas, dirigido a productores**	**Número de Eventos de Capacitación realizados**	**Evento**	**15**	**6045**	**1**	**403**	**2**	**806**	**1**	**403**		**0**	**1**	**403**	**2**	**806**	**1**	**403**	**1**	**403**	**2**	**806**	**3**	**1209**	**1**	**403**		**0**	
			Productor																											
	2.3.1.3.1.1	Combustible y Carburantes			6045		403		806		403				403		806		403		403		806		1209		403			
	2.3.2.1.2.2	Viaticos y Asignaciones por comisión de			0																									
0002	**Capacitación en Gestión Comercial dirigido a productores organizadores agrícolas y pecuarios**	**Número de Eventos de Capacitación realizados**	**Evento**	**5**	**4,662.00**		**0.00**	**1**	**583.00**	**1**	**583.00**					**1**	**582.00**					**1**	**582.00**	**3**	**1,749.00**	**1**	**583.00**		**0.00**	
			Productor																											
	2.3.1.3.1.1	Combustible y Carburantes			4,662.00				583		583						582						582		1749		583			
0003	**Asesoramiento técnico a productores Agrarios.**	**Número de Productores Agrarios**	**Productor**	**72**	**4,008.00**	**6**	**334**	**6**	**334**	**6**	**334**	**6**	**334**	**6**	**334**	**6**	**334**	**6**	**334**	**6**	**334**	**6**	**334**	**6**	**334**	**6**	**334**	**6**	**334**	
	2.3.1.3.1.1	Combustible y Carburantes			4008		334		334		334		334		334		334		334		334	50	334		334		334		334	
0004	**Sensibilización, fortalecimiento y acompañamiento para la constitución y formalización de Organizaciones de Productores Agrarios.**	**Número de organizaciones Agrarias, fortalecidas.**	**Organización**	**4**	**1,802**	**1**	**451**			**1**	**451**							**1**	**450**							**1**	**450**			
			Productor		**0**								**0**		**0**		**0**				**0**		**0**		**0**				**0**	
		Número de Organizaciones Agrarias constituidas y formalizadas	**Organización**																											
			Productor		**0**				**0**		**0**		**0**		**0**		**0**		**0**		**0**		**0**		**0**				**0**	
	2.3.1.3.1.1	Combustible y Carburantes			1802		451				451								450								450			
	2.3.2.1.2.2	Viaticos y Asignaciones por comisión de servicios.																												
0005	**Renovación y fortalecimiento del Comité de Gestión Agraria Provincial-CGA.**	**Número de reuniones, realizadas.**	**Reunión**	**4**	**1648**		**0**	**1**	**412**		**0**		**0**	**1**	**412**		**0**		**0**	**1**	**412**		**0**		**0**	**1**	**412**		**0**	
	2.3.1.3.1.1	Combustible y Carburantes			0																									
	2.3.1.5.1.2	Papelería en General, Utiles y Materiales			1,648				412						412						412						412			
06	**Instalación de biohuertos escolares y familiares (con Hortalizas y Plantas Aromáticas).**	**N° de Biohuertos escolares instalados**	**Biohuertos**	**16**	**8255**		**89**	**1**	**759**	**6**	**758**	**6**	**759**	**3**	**759**	**0**	**758**	**0**	**758**	**0**	**758**	**0**	**758**	**0**	**758**	**0**	**670**	**0**	**670**	
	2.3.1.3.1.1	Combustible y Carburantes			8255		89.00		759.00		758.00		759.00		759.00		758.00		758.00		758.00		758.00		758.00		670.00		670.00	
07	**Promoción y apoyo, a ferias y/o eventos agropecuarios, en el ámbito de la Agencia Agraria.**	**N° de Ferias y/o Eventos promocionales y apoyados**	**Feria**	**1**	**4085**		**0**	**0**	**0**	**0**	**0**	**0**	**0**	**0**	**0**	**0**	**0**	**0**	**0**	**0**	**1,600**	**1**	**2,485**		**0**	**0**	**0**	**0**	**0**	
	2.3.1.3.1.1	Combustible y Carburantes			4085																1,600		2,485							
0008	**Generación de la Estadística Agraria (Agrícola, Pecuaria, Agroindustrial, Agrometeorológica e Hidrológica, otras), en la Agencia Agraria**	**Número de encuestas aplicadas, y reportados.**	**Encuestas**	**252**	**7281**	**20**	**578**	**20**	**578**	**20**	**578**	**20**	**578**	**32**	**923**	**20**	**578**	**20**	**578**	**20**	**578**	**20**	**578**	**20**	**578**	**20**	**578**	**20**	**578**	
	2.3.1.3.1.1	Combustible y Carburantes			7281		578		578		578		578		923		578		578		578		578		578		578		578	
09	**Contribución en la promoción de la política Forestal y de Fauna Silvestre, en el marco del cambio climático.**	**Número de eventos realizados**	**Evento**	**4**	**1844**	**0**	**0**		**0**		**0**	**0**	**0**	**1**	**461**	**0**	**0**	**1**	**461**	**1**	**461**	**0**	**0**	**1**	**461**	**0**	**0**	**0**	**0**	
	2.3.1.3.1.1	Combustible y Carburantes			1,844										461				461		461				461					
	Promoción y producción de	**Número Total de Producción de Plantones Forestales**	**Plantones Producidos**				**0**		**0**		**0**		**0**		**0**		**0**		**0**		**0**		**0**		**0**		**0**		**0**	
		Número de plantones Forestales producidos/ especie	**Plantones Producidos**																											







10	especies: forestales, frutales, industriales y nativas, en el ámbito de la Agencia Agraria. (Vivero Institucional)	Número de plantones de frutales producidos/	Plantones Producidos		0																										
		Número de plantones de especies industriales,	Plantones Producidos		0																										
		Número de plantones de especies nativas, producidos	Plantones Producidos		0																										
	2.3.1.3.1.1	Combustible y Carburantes																													
	2.3.1.5.1.2	Papelería en General, Útiles y Materiales de Oficina																													
	2.3.2.7.11.99	Servicios Diversos																													
				12	920	1	150.00	1	52.00	1	52.00	1	52.00	1	250.00	1	52.00	1	52.00	1	52.00	1	52.00	1	52.00	1	52.00	1	52.00		
11	Elaboración y Realización de Acciones de Planeamiento y Presupuesto, en la Agencia Agraria.	Plan Operativo Institucional de la Agencia Agraria, elaborado,	Plan																												
		N° de informes de seguimiento y evaluación del POI, elaborados y remitidos	Informe		0																										
		Memoria Anual, elaborada y remitida	Documento																												
		N° de Convenios interinstitucionales, y/o cartas de entendimiento, propuestos y firmados	Documento																												
	2.3.1.3.1.1	Combustible y Carburantes																													
					920		150.00		52.00		52		52		250		52		52		52		52		52		52		52		
12	Gestión de actividades Administrativa, en la Agencia Agraria.	N° de reportes de manejo de Fondos de Ingresos y gastos por fte.fto. (RO, RDR, y Encargos de Proyectos).	Reportes		18,750		1,563.00		1,563.00		1,563.00		1,563.00		1,563.00		1,563.00		1,562.00	0	1,562.00		1,562.00		1,562.00		1,562.00		1,562.00		
	2.3.2.8.1.1	CAS-RETRIBUCIÓN																													
	2.3.2.8.1.2	CAS-ESSALUD																													
	2.3.2.8.1.4	CAS - AGUINALDO																													
	2.3.1.3.1.1	Combustible y Carburantes			6,680		570.00		510.00		570.00		670.00		510.00		570.00		570.00		570.00		510.00		570.00		570.00		570.00		
	2.3.1.5.1.2	Papelería en General, Útiles y Materiales de Oficina			2,570		200.00		200.00		250.00		210.00		200.00		250.00		100.00		250.00		160.00		250.00		250.00		250.00		
	23.15.31	Aseo, Limpieza, Tocador			780				60.00		60.00		100.00		60.00		60.00		100.00		60.00		100.00		60.00		60.00		60.00		
	23.16.11	De Vehículos			810				203.00						203.00				202.00				202.00								
	23.21.22	Viáticos y Asignaciones por comisión de servicio.			0																										
	23.22.11	Servicio de Suministro de Energía			1,080		90.00		90.00		90.00		90.00		90.00		90.00		90.00		90.00		90.00		90.00		90.00		90.00		
	23.22.23	Internet			6,000		500.00		500.00		500.00		500.00		500.00		500.00		500.00		500.00		500.00		500.00		500.00		500.00		
	2.3. 2 6. 3 3	Seguro obligatorio de accidentes de tránsito (SOAT)			0																										
	2.3.2.4.5.1	De vehículos			0																										
	2.3.2.7.11.99	Servicios Diversos			850		203.00				93.00		93.00				93.00				92.00				92.00		92.00		92.00		

DIRECCIÓN REGIONAL DE AGRICULTURA V°B° DIRECTOR CAJAMARCA

Gobierno Regional Agricultura Caj. V°B° DIRECTOR Oficina de Planificación y Presupuestos

DIRECCIÓN REGIONAL DE AGRICULTURA V° B° DIRECCION DE ASESORIA JURIDICA DIRECTOR CAJAMARCA

PLAN OPERATIVO INSTITUCIONAL 2025
DIRECCION REGIONAL DE AGRICULTURA CAJAMARCA
AGENCIA AGRARIA CHOTA

Unidad Responsable	Centro de Costo: Agencia Agraria CHOTA	Año	2025

PEI 2024 - 2027

Eje de Desarrollo: Económico

Objetivo Estrategico	Código	Descripción	Indicador	Unidad de Medida
	OEI.07	Promover la competitividad del sector agrario en el departamento de Cajamarca	Valor Agregado Bruto - VAB Agropecuario (En Millones de soles del 2007)	
			Valor de la Productividad Laboral Agraria	
	OEI.12	Promover la gestión sostenible de los recursos naturales con enfoque de cuenca en un contexto de Cambio Climático en el departamento de Cajamarca.	Número de cuencas que cuentan con un plan de gestión para su intervención	

Acciones Estratégicas Institucionales	Código	Descripción	Indicador	Unidad de Medida
	AEI. 07.01	Asistencia técnica, asesoramiento y capacitación permanente, con énfasis en la diversificación productiva, a organizaciones de productores y productores individuales.	Número de productores agrarios, asistidos y capacitados integralmente y permanente.	
	AEI. 07.02	Servicio de información agraria de calidad, digitalizada y oportuna a los productores agrarios y otros agentes económicos del departamento Cajamarca	Número de productores agrarios que acceden al servicio de información agraria oportunamente	
			Número de Agentes económicos que acceden al servicio de información agraria oportunamente.	
	AEI. 07.04	Promoción, asesoramiento y fortalecimiento oportuno e integral para la asociatividad de los productores agrarios	Número de organizaciones agrarias constituidas formalmente y fortalecidas.	
	AEI. 07.05	Titulación oportuna de predios rurales y comunidades campesinas y nativas en beneficio de la población del departamento de Cajamarca.	Número de Títulos de propiedad otorgados a productores agrarios	
			Número de Títulos de propiedad otorgados a comunidades campesinas y nativas	
	AEI. 07.06	Desarrollar agricultura familiar con enfoque de seguridad alimentaria y acceso al mercado	Número de Toneladas Métricas del volumen físico de la producción agropecuaria de los productos que conforman la canasta mínima alimentaria	
			Número de Biohuertos implementados	
	AEI.12.08	Gestión integral de Flora y Fauna Silvestre en Cabeceras de Cuenca.	Número de hectáreas reforestadas con macizos forestales.	

PP.121: Mejora de la Articulación de Pequeños Productores al Mercado

Código de la meta presupuestal y/o actividad	Actividad Operativa	Indicador	Unidad de Medida	Ene		Feb		Mar		Abr		May		Jun		Jul		Ago		Set		Oct		Nov		Dic		PROGRAMACIÓN ANUAL	
				Meta Física	Valor Referencial S/.	Meta Física	Valor Referencial S/.	Meta Física	Valor Referencial S/.	Meta Física	Valor Referencial S/.	Meta Física	Valor Referencial S/.	Meta Física	Valor Referencial S/.	Meta Física	Valor Referencial S/.	Meta Física	Valor Referencial S/.	Meta Física	Valor Referencial S/.	Meta Física	Valor Referencial S/.	Meta Física	Valor Referencial S/.	Meta Física	Valor Referencial S/.	Meta Física	Meta Financiera
	BRINDAR ACOMPAÑAMIENTO, CAPACITACIÓN Y ASISTENCIA TÉCNICA A LOS PRODUCTORES	N° productores, atendidos																											
0001	Capacitación en el Manejo Técnico Productivo en Cultivos y Crianzas, dirigido a productores organizados.	Número de Eventos de Capacitación, realizados	Evento	0	0	3	0	3	0	2	0	4	0	3	0	1	0	5	0	1	0	0	0	2	0	0	0	24	
			Productor	0	0	30	0	40	0	20	0	55	0	35	0	15	0	60	0	10	0	0	0	30	0	0	0	235	
1	Papa		Evento					1				1						1						1				4	
			Productor					15				15						15						15				60	
2	Arroz		Evento					1				1				1												3	
			Productor					15				15				15												45	
8	Arveja Grano Verde		Evento									1						1										2	
			Productor									15						15										30	
12	Palta		Evento			1				1								1		1								4	
			Productor			10				10								10		10								40	
20	Tara		Evento											1										1				2	
			Productor											15										15				30	
22	Vacunos		Evento			1				1				1						0								3	
			Productor			10				10				10						0								30	
23	Cuyes		Evento			1		1						1				1										4	
			Productor			10		10						10				10										40	
25	Cerdos		Evento									1						1										2	
			Productor									10						10										20	
0002	Capacitación en Gestión Comercial dirigido a productores organizadores agrícolas y pecuarios	Número de Eventos de Capacitación, realizados	Evento	1	0	1	0	3	0	3	0	4	0	3	0	2	0	3	0	1	0	1	0	1	0	0	0	23	
			Productor	20	0	15	0	40	0	45	0	60	0	35	0	25	0	60	0	10	0	10	0	15	0	0	0	315	
1	Papa		Evento					1				1						1						1				4	
			Productor					15				15						15						15				60	

2	Arroz		Evento						1		1						1												3	
			Productor						15		15						15												45	
8	Arveja Grano Verde		Evento										1						1										2	
			Productor										15						15										30	
12	Palta		Evento										1				1						1						3	
			Productor										10				10						10						30	
20	Tara		Evento			1									1														2	
			Productor			15									15														30	
22	Vacunos		Evento	1							1								1										3	
			Productor	20							20								20										60	
23	Cuyes		Evento								1		1		1						1								4	
			Productor								10		10		10						10								40	
25	Cerdos		Evento						1						1				0				0						2	
			Productor						10						10				0				0						20	
0003	Asesoramiento técnico a productores Agrarios.	Número de Productores Agrarios asesorados	Productor	0		0		0		37		14		41		0		16		37		0						145	
0004	Sensibilización, fortalecimiento y acompañamiento para la constitución y formalización de Organizaciones de Productores Agrarios.	Número de organizaciones Agrarias, fortalecidas.	Organización	0		0		0		1		0		0		1		0		0		0						2	
			Productor	0		0		0		20		0		0		25		0		0		0						45	
		Número de Organizaciones Agrarias constituidas y formalizadas legalmenrte	Organización	0		0		0		0		1		0		0		1		0		0						2	
			Productor	0		0		0		0		15		0		0		15		0		0						30	
0005	Renovación y fortalecimiento del Comité de Gestión Agraria Provincial-CGA.	Número de Reuniones realizadas.	Reunión	0		0		0		0		1		1		0		1										3	
		Número de acuerdos implementados	Acuerdo	0		0		0		0		0		0		0		0		0		0						0	
0006	Instalación de biohuertos escolares y familiares (con Hortalizas y Plantas Aromáticas).	N° de reuniones para concertar instalación de Biohuertos escolares y familiares, realizados.	Reunión	0		0		1		1		1		1		0		0		0		0						4	
		N° de Biohuertos escolares instalados	Biohuerto	0		0		0		4		4		2		1		1		0		0						12	
		N° de Biohuertos familiares instalados	Biohuerto	0		0		1		0		2		0		0		0		0		0						3	
		N° de beneficiarios, favorecidos	Beneficario																									0	
		N° de Kgrs. de producción, obtenida	kg																									0	
0007	Promoción y apoyo, a ferias y/o eventos agropecuarios, en el ámbito de la Agencia Agraria.	Número de Reuniones realizadas.	Reunión			1				1				1		1		1										5	
		Número de informes técnicos para la autorización del evento,elaborados	Informe	0		0		0		0		2		1		2		2		0		0						7	
		N° de Ferias y/o Eventos promocionados y apoyados	Feria	0		0		0		0		1		2		2		0		1		1						7	
		N° de organizaciones/ productores participantes	Organización																										
			Productor																										
		Volumen de productos comercializado	Tn.																										
0008	Generación de la Estadística Agraria (Agrícola, Pecuaria, Agroindustrial, Agrometeorológica e Hidrológica, otras), en la Agencia Agraria.	Número de encuestas aplicadas, y reportados.	Encuesta	85		85		85		85		85		85		85		85		85		85		85		85		1020	

DIRECCION REGIONAL DE AGRICULTURA V°B° DIRECCION DE ASESORIA JURIDICA DIRECTOR CAJAMARCA

DIRECCION REGIONAL DE AGRICULTURA V°B° DIRECTOR CAJAMARCA

Gobierno Regional Agricultura Cajamarca V°B° DIRECTOR Planificación y Presupuesto

08.01	Generación de la Estadística Agrícola	Número de encuestas/ ingresados al GEOSISAGRI	Encuesta/ formato	30		30		30		30		30		30		30		30		30		30		30		30		360	
08.02	Generación de la Estadística Pecuaria Extensiva.	Número de encuestas, ingresados al SISPEC	Encuesta	25		25		25		25		25		25		25		25		25		25		25		25		300	
08.03	Generación de la Estadística Pecuaria Intensiva	Número de UEPIs, identificadas	UEPIs	25		25		25		25		25		25		25		25		25		25		25		25		300	
			Encuesta	25		25		25		25		25		25		25		25		25		25		25		25		300	
08.04	Generación de Estadística de Insumos y Servicios Agropecuarios (precios de: Jornales, maquinaria agrícola, yunta, fertilizantes, agroquímicos)	Número de encuestas,	Encuesta	1		1		1		1		1		1		1		1		1		1		1		1		12	
			Informe	1		1		1		1		1		1		1		1		1		1		1		1		12	
08.05	Generación de Estadística de Precios de Mercado	Número de Encuestas ingresadas al SISISPAC	Encuesta	2		2		2		2		2		2		2		2		2		2		2		2		24	
08.06	Generación de Estadística de Faenamiento de ganado (camales)	Números de encuestas diligenciados.	Encuesta	1		1		1		1		1		1		1		1		1		1		1		1		12	
			Centro Faneamiento	1		1		1		1		1		1		1		1		1		1		1		1		12	
08.07	Generación de Estadística de Plantas de incubación de aves.	Números de encuestas diligenciados.	Encuesta	0		0		0		0		0		0		0		0		0								0	
			Planta	0		0		0		0		0		0		0		0		0								0	
08.08	Generación de la Estadísitica del stock de arroz y azucar.	Número de Encuestas, diligenciadas	Encuesta	0		0		0		0		0		0		0		0		0		0						0	
			Comerciante	0		0		0		0		0		0		0		0		0		0						0	
08.09	Generación de Estadística agroindustrial.	Número de Encuestas, diligenciadas	Encuesta	1		1		1		1		1		1		1		1		1		1		1		1		12	
			Planta	50		50		50		50		50		50		50		50		50		50		50		50		600	
08.10	Generación de Estadística Agrometeorológica	Número de reportes, generados	Reporte	0		0		0		0		0		0		0		0		0		0		0		0		0	
08.11	Intensiones de siembra	Número de Encuestas, aplicadas	Encuesta	0		0		0		0		0		79		0		0		0		0		0		0		79	
			Informe	0		0		0		0		0		1		0		0		0		0		0		0		1	
08.12	Monitoreo Agropecuario; realizado.en el ámbito de la Agencia Agraria. Monitoreo del avance de siembras y seguimiento al Marco Orientador de Cultivos de la campaña agrícola 2025-2026 y supervisión de las actividades estadísticas agropecuarias.	Número de encuestas, realizadas	Encuesta	0		0		0		0		0		0		0		0		0		0		79		0		79	
		N° de Informes elaborados y remitidos a la DEI	Informe	0		0		0		0		0		0		0		0		0		0		1		0		1	
08.13	Atención con Información Estadística Agraria (física, virtual), a Productores y Agentes Económicos que lo soliciten.	Número de Usuarios atendidos	Productor	0		0		0		0		0		0		0		0		0		0						0	
			Agente Económico	1		1		1		1		1		1		1		1		1		1		1		1		12	
08.14	Facilitación para la atención con el Seguro Agrario Catastrófico, SAC, a los productores Agrarios, de la Agencia Agraria.	Número de reportes de la AA y atendidos por la aseguradora.	Reporte	0		2		2		1		0		1		0		0		0		2		0		0		8	
			Productor	0				0		0		0		0		0		0		0		0		0		0		0	
08.15	Determinación de costos de producción de cultivos y Crianzas, de las Cadenas productivas priorizadas por la Agencia Agraria.	Número de costos de producción, elaborados	Costos Producción	1		1		1		1		1		1		1		1		1		1		1		1		12	
0009	Contribución en la promoción de la política Forestal y de Fauna Silvestre, en el marco del cambio climático.	Número de eventos realizados	Evento	0		0		0		0		0		0		0		0		0		0						0	
09.01	Difusión de la normatividad forestal y fauna silvestre	Número de eventos de difusión, realizados	Evento	0		0		0		0		0		0		0		0		0		0						0	
09.02	Sensibilización a la población rural sobre protección y cuidado del medio ambiente.	Número de eventos, realizados	Evento	0		0		0		0		0		0		0		0		0		0						0	
		Número de Plantones forestales, Frutales,Industriales y Nativos producidos	Planton	0		0		0		0		0		0		0		0		0		0						0	
	Promoción y producción de especies	Número de Plantones Forestales producidos /especies	Planton	0		0		0		0		0		0		0		0		0		0						0	







0010	Producción y producción de especies forestales, frutales, industriales y nativas, en el ámbito de la Agencia Agraria (vivero institucional)	Número de Plantones Frutales producidos /especies	Plantón	0		0		0		0		0		0		0		0		0		0						0	
		Número de Plantones de especie industriales producidos	Plantón	0		0		0		0		0		0		0		0		0		0						0	
		Número de Plantones de especies nativas producidos	Plantón	0		0		0		0		0		0		0		0		0		0						0	
0011	Elaboración y Realización de Acciones de Planeamiento y Presupuesto, en la Agencia Agraria.	Plan Operativo Institucional de la Agencia Agraria, elaborado.	Plan	1		0		0		0		0		0		0		0		0		0						1	
		N° de informes de seguimiento y evaluación del POI, elaborados y remitidos	Informe	1		1		1		1		1		1		1		1		1		1		1		1		12	
		Memoria Anual, elaborada y remitida	Documento	0		0		0		0		0		0		0		0		0		0				1		0	
		N° de Convenios Interinstitucionales, y/o cartas de entendimiento, propuestos y firmados	Documento	0		0		0		0		0		0		0		0		0		0		0		0		0	
0012	Gestión de actividades Administrativa, en la Agencia Agraria.	N° de informes de gestion administrativa de la AA, elaborados y remitidos. (manejo de Fondos de ingresos y gastos por fuente de financiamiento: RO, RDR y Encargos de Proyectos, control asistencia de personal, etc.	Informe	1		1		1		1		1		1		1		1		1		1		1		1		12	
0013	Expedición de constancias de pequeño productor agrario local.	Número de Constancias de productor agrario, emitidas	Constancia	0		0		15		0		0		15		0		0		15		0		20		0		65	

NOTA:

1. Incluir en el aplicativo CEPLAN, las actividades del área de Titulación de Tierras, ya que en durante el año 2024 no ha sido considerado.
2. En las actividades AEI. 0009 y 0010, no se están programando, debido a que están siendo ejecutadas por el Proyecto de Reforestación Regional.
3. Se está proponiendo trabajar con Cerdos en las cadenas productivas.

DIRECCION DE TITULACION DE TIERRAS Y CR- AGENCIA AGRARIA CHOTA

FUENTE: RECURSOS DIRECTAMENTE RECAUDADO

Código de la meta presupuestal y/o actividad	Actividad Operativa	Indicador	Unidad de Medida	Ene		Feb		Mar		Abr		May		Jun		Jul		Ago		Set		Oct		Nov		Dic		PROGRAMACIÓN ANUAL	
				Meta Física	Valor Referencial S/.	Meta Física	Valor Referencial S/.	Meta Física	Valor Referencial S/.	Meta Física	Valor Referencial S/.	Meta Física	Valor Referencial S/.	Meta Física	Valor Referencial S/.	Meta Física	Valor Referencial S/.	Meta Física	Valor Referencial S/.	Meta Física	Valor Referencial S/.	Meta Física	Valor Referencial S/.	Meta Física	Valor Referencial S/.	Meta Física	Valor Referencial S/.	Meta Física	Valor Referencial S/.
0015	Servicios prestados en exclusividad de expedición y aprobación de planos para inmatriculación, modificación física y procesos judiciales de predios rurales	Numero de expedientes atendidos y/o certificados, emitidos	Expediente																										
15.01	Realización del proceso para la asignación de Código de Referencia Catastral y expedición de certificados de informacion catastral de predios rurales	Número de Expedientes, remitidos	Expediente									1								1								2	
			Unidades catastrales asignadas									2								1								3	

DIRECCIÓN REGIONAL DE AGRICULTURA V°B° DIRECTOR CAJAMARCA

Gobierno Regional Agricultura Cajamarca V°B° Oficina de Planificación y Presupuestos DIRECTOR

DIRECCIÓN REGIONAL DE AGRICULTURA V°B° DIRECCIÓN DE ASESORÍA JURÍDICA DIRECTOR CAJAMARCA

	en zonas no catastradas y su remisión para su aprobación a la DRAC-DTT y CR.		CIC									2								1								3	
15.02	Realización del proceso para la asignación de Código de Referencia Catastral y expedición de certificados de informacion catastral de predios rurales en zonas catastradas y su remisión para su aprobación a la DRAC-DTT y CR.	Número de Expedientes, remitidos	Expediente					1				2				1		1		1		1				1		8	
			Unidades Catastrales Asignadas					2				4				2		2		2		2				2		16	
			Certificado Información Catastral					2				4				2		2		2		2				2		16	
15.03	Realización del proceso para elaboración del certificado de información catastral para inmatriculación de predios rurales en zonas catastradas, y su remisión a la DRAC-DTT y CR para su aprobacion	Número de Expedientes, remitidos	Expediente							1														1				2	
15.04	Realización del proceso para visación de planos y memoria descriptiva de predios rurales, para procesos judiciales, y su remisión a la DRAC-DTT y CR para su aprobación	Número de Expedientes, remitidos	Expediente	1		2		2				2				2				2				2		1		14	
			planos y memorias descriptivas visadas	1		2		2				2				2				2				2		1		14	
15.05	Atención de actos administrativos, y elaboración del proyecto de resolución, y su remisión a la DRAC-DTT y CR para suscripción	Número de Expedientes, remitidos	Expediente																									0	
			Proyecto de Resolucion																									0	
15.06	Atención de expedientes de acceso a la información pública sobre servicios catastrales	Número de Expedientes, atendidos.	Expediente																									0	

DIRECCIÓN REGIONAL DE AGRICULTURA V°B° DIRECTOR CAJAMARCA

Gobierno Regional Agricultura Caj. V°B° DIRECTOR Oficina de Planificación y Presupuestos

DIRECCIÓN REGIONAL DE AGRICULTURA V° B° DIRECCIÓN DE ASESORIA JURÍDICA DIRECTOR CAJAMARCA

PLAN OPERATIVO INSTITUCIONAL 2025- AGENCIA AGRARIA CHOTA
COSTEO POR ACTIVIDAD OPERATIVA 2025

Código de la meta presupuestal y/o actividad	Actividad Operativa	Indicador	Unidad de Medida	Meta Total Programada		Ene		Feb		Mar		Abr		May		Jun		Jul		Ago		Set		Oct		Nov		Dic		Descripción del Desarrollo de Actividades
				Meta Física	Valor Referencial S/.	Meta Física	Valor Referencial S/.	Meta Física	Valor Referencial S/.	Meta Física	Valor Referencial S/.	Meta Física	Valor Referencial S/.	Meta Física	Valor Referencial S/.	Meta Física	Valor Referencial S/.	Meta Física	Valor Referencial S/.	Meta Física	Valor Referencial S/.	Meta Física	Valor Referencial S/.	Meta Física	Valor Referencial S/.	Meta Física	Valor Referencial S/.	Meta Física	Valor Referencial S/.	Meta Física	Valor Referencial S/.	
	BRINDAR ACOMPAÑAMIENTO, CAPACITACIÓN Y ASISTENCIA TÉCNICA A LOS PRODUCTORES	Nº productores, atendidos			70,000																									
0001	Capacitación en el Manejo Técnico Productivo en Cultivos y Crianzas, dirigido a productores organizados	Número de Eventos de Capacitación, realizados	Evento	24	4880	0	0	3	600	3	600	2	400	4	800	3	600	1	200	5	1000	1	200	0	0	2	400	0	0		
			Productor	295	0	0	0	30	0	40	0	20	0	55	0	35	0	15	0	50	0	10	0	0	0	30	0	0	0		
	2.3.1.3.1.1	Combustible y Carburantes		0	1600																									
	2.3.15.12.	Utiles de Oficina		0	400																									
	23. 2 2 . 23.	viaticos		0	0																									
	2.3.2.7.11.99	Servicios Diversos		0	760																									
0002	Capacitación en Gestión Comercial dirigido a productores organizadores	Número de Eventos de Capacitación, realizados	Evento	23	3480	1	150	1	150	3	450	3	450	4	600	3	450	2	300	3	450	1	150	1	150	1	150	0	0		
			Productor	315	0	20	0	15	0	40	0	45	0	60	0	35	0	25	0	50	0	10	0	10	0	15	0	0	0		
	2.3.1.3.1.1	Combustible y Carburantes		0	500																									
	2.3.15.12.	Utiles de Oficina		0	200																									
	23. 2 2 . 23.	viaticos		0	0																									
	2.3.2.7.11.99	Servicios Diversos		0	350																									
				0	0																									
				0	0																									
0003	Asesoramiento técnico a productores Agrarios.	Número de Productores Agrarios asesorados	Productor	145	1450	0		0		0		37	370	14	140	41	410	0		18	180	37	370	0							
	2.3.1.3.1.1	Combustible y Carburantes		0	1000																									
	2.3.15.12.	Utiles de Oficina		0	200																									
	23. 2 2 . 23.	viaticos		0	0																									
	2.3.2.7.11.99	Servicios Diversos		0	400																									
0004	Sensibilización, fortalecimiento y acompañamiento para la constitución y formalización de Organizaciones de Productores Agrarios.	Número de organizaciones Agrarias, fortalecidas	Organización	2	240	0		0		0		1	120	0		0		1	120	0		0		0							
			Productor	45	0	0		0		0		20		0		0		25		0		0		0							
		Organizaciones Agrarias constituidas y	Organización	2	300	0		0		0		0		1	150	0		0		1	150	0		0							
			Productor	30	0	0		0		0		0		15		0		0		15		0		0							
	2.3.1.3.1.1	Combustible y Carburantes		0	300																									
	2.3.15.12.	Utiles de Oficina		0	100																									
	2.3.2.7.11.99	Servicios Diversos		0	300																									
0005	Renovación y fortalecimiento del Comité de Gestión Agraria Provincial-CGA.	Número de Reuniones realizadas.	Reunión	3	450	0		0		0		0		1	150	1	150	0		1	150										
		Número de acuerdos implementados	Acuerdo	0	0	0		0		0		0		0		0		0		0		0		0							
	2.3.1.3.1.1	Combustible y Carburantes		0	1000																									
	2.3.15.12.	Utiles de Oficina		0	400																									
	2.3.2.7.11.99	Servicios Diversos		0	350																									
0006	Instalación de biohuertos escolares y familiares (con Hortalizas y Plantas Aromáticas).	Nº de reuniones para concertar instalación de Biohuertos escolares y familiares, realizados.	Reunión	4	400	0		0		1	100	1	100	1	100	1	100	0		0		0		0							
		Nº de Biohuertos escolares instalados	Biohuerto	12	400	0		0		0		4	160	4	160	2	80	1	50	1	50	0		0							
		Nº de Biohuertos familiares instalados	Biohuerto	3	140	0		0		1	60	0		2	80	0		0		0		0		0							
		Nº de beneficiarios, favorecidos	Beneficario	0	0																									
		Nº de Kgrs. de producción. obtenida	kg	0	0																									
	2.3.1.3.1.1	Combustible y Carburantes		0	1000																									
	2.3.15.12.	Utiles de Oficina		0	100																									
	23. 2 2 . 23.	viaticos		0	0																									
	2.3.2.7.11.99	Servicios Diversos		0	350																									
0007	Promoción y apoyo, a ferias y/o eventos agropecuarios, en el ámbito de la Agencia Agraria.	Número de Reuniones realizadas.	Reunión	5	630			1	130			1	130			1	120	1	130	1	120										
		Número de Informes tecnicos para la autorización del evento.elaborados	Informe	0	0																									
		Nº de Ferias y/o Eventos promocionados y apoyados	Feria	7	7000	0		0		0		0		1	1,000	2	2,000	2	2,000	0		1	1,000	1	1,000						
		Nº de organizaciones/ productores participantes	Organización	0	0																									
			Productor	0	0																									
		Volumen de productos comercializado	Tn.	0	0																									
	2.3.1.3.1.1	Combustible y Carburantes		0	0																									
	2.3.2.7.11.99	Servicios Diversos		0	600																									
				0	0																									
0008	Generación de la Estadística Agraria (Agricola, Pecuaria, Agroindustrial, Agrometeorológica e Hidrológica, otras), en la Agencia Agraria.	Número de encuestas aplicadas, y reportados.	Encuesta	1020	1020	85	90	85	90	85	90	85	90	85	90	85	90	85	90	85	90	85	90	85	90	85	90	85	90		
	2.3.1.3.1.1	Combustible y Carburantes		0	500																									
	2.3.15.12.	Utiles de Oficina		0	300																									
				0																										

DIRECCIÓN REGIONAL DE AGRICULTURA V°B° DIRECCIÓN DE ASESORÍA JURÍDICA DIRECTOR CAJAMARCA

DIRECCIÓN REGIONAL DE AGRICULTURA V°B° DIRECTOR CAJAMARCA

Gobierno Regional Agricultura Caj. V°B° Oficina de Planificación y Presupuesto DIRECTOR

0009	Contribución en la promoción de la política Forestal y de Fauna Silvestre, en el marco del cambio climático.	Número de eventos realizados	Evento	0																											
	2.3.1.3.1.1	Combustible y Carburantes		0																											
	2.3.2.7.11.99	Servicios Diversos		0																											
0010	Promoción y producción de especies forestales, frutales, industriales y nativas, en el ámbito de la Agencia Agraria. (Vivero Institucional)	Número de Plantones Forestales, Frutales, Industriales y Nativos producidos	Planton	0	0	0	0	0	0	0	0	0	0	0	0	0	0	0	0	0	0	0	0	0	0	0	0	0	0	0	0
		Número de plantones Forestales producidos/ especie	Planton	0	0	0	0	0	0	0	0	0	0	0	0	0	0	0	0	0	0	0	0	0	0	0	0	0	0	0	0
		Número de plantones de frutales producidos/ especie	Planton	0	0	0	0	0	0	0	0	0	0	0	0	0	0	0	0	0	0	0	0	0	0	0	0	0	0	0	0
		Número de plantones de especies industriales, producidos	Planton	0	0	0	0	0	0	0	0	0	0	0	0	0	0	0	0	0	0	0	0	0	0	0	0	0	0	0	0
		Número de plantones de especies nativas, producidos	Planton	0	0	0	0	0	0	0	0	0	0	0	0	0	0	0	0	0	0	0	0	0	0	0	0	0	0	0	0
0011	Elaboración y Realización de Acciones de Planeamiento y Presupuesto, en la Agencia Agraria.	Plan Operativo Institucional de la Agencia Agraria, elaborado.	Plan	1	80	1	50.00	0		0		0		0		0		0		0		0		0		0					
		N° de Informes de seguimiento y evaluación del POI, elaborados y remitidos	Informe	12	960	1	50.00	1	50.00	1	50.00	1	50.00	1	50.00	1	50.00	1	50.00	1	50.00	1	50.00	1	50.00	1	50.00	1	50.00	1	50.00
		N° de Convenios Interinstitucionales propuestos y/o cartas de entendimiento, firmadas	Informe	0	0																										
	2.3.1.3.1.1	Combustible y Carburantes		0	0																										
	2.3.2.7.11.99	Servicios Diversos		0	0																										
	2.3.15.12.	Utiles de Oficina		0	0																										
0012	Gestión de actividades Administrativa, en la Agencia Agraria.	N° de Informes de gestion administrativa de la AA, elaborados y remitidos (manejo de Fondos de ingresos y gastos por fte,flo:RO.RDR y Encargos de proyectos, control de asistencia personal, etc)	Informe	12	38400	1	3,200.00	1	3,200.00	1	3,200.00	1	3,200.00	1	3,200.00	1	3,200.00	1	3,200.00	1	3,200.00	1	3,200.00	1	3,200.00	1	3,200.00	1	3,200.00	1	3,200.00
	2.3.22.11 Luz				0																										
	2.3.22.12 Agua				1200		100.00		100.00		100.00		100.00		100.00		100.00		100.00		100.00		100.00		100.00		100.00		100.00		100.00
	2.3.22.23 Internet				3600		300.00		300.00		300.00		300.00		300.00		300.00		300.00		300.00		300.00		300.00		300.00		300.00		300.00
	2.3.2.7.11.99 SERVICIOS DIVERSOS				0																										
	2.3.2.8.1.1 CAS				62400		5,200.00		5,200.00		5,200.00		5,200.00		5,200.00		5,200.00		5,200.00		5,200.00		5,200.00		5,200.00		5,200.00		5,200.00		5,200.00
	2.3.2.8.1.2 CAS Essalud				6232.96		436.08		436.08		436.08		436.08		436.08		436.08		436.08		436.08		436.08		436.08		436.08		436.08		436.08
	2.3.2.8.1.4 CAS-Aguinaldo				2,400												1,200.00														1,200.00
0013	Expedición de constancias de pequeño productor agrario local.	Número de Constancias de productor agrario, emitidas	Constancia																												
0014	Brindar el Servicio de Alquiler de Maquinaria Agricola en el ámbito de la Agencia Agraria.	Número de usuarios que acceden al servicio de maquinaria agricola	Productor																												
		Número de horas trabajadas	Horas																												
		Número de Hectáreas, atendidas	Has.																												

DIRECCION REGIONAL DE AGRICULTURA V°B° DIRECTOR CAJAMARCA

Gobierno Regional Agricultura Caj. V°B° DIRECTOR Oficina de Planificación y Presupuestos

DIRECCION REGIONAL DE AGRICULTURA V° B° DIRECCION DE ASESORIA JURIDICA DIRECTOR CAJAMARCA

PLAN OPERATIVO INSTITUCIONAL 2025
DIRECCION REGIONAL DE AGRICULTURA CAJAMARCA
AGENCIA AGRARIA HUALGAYOC BAMBAMARCA

Unidad Responsable	Centro de Costo: Agencia Agraria HUALGAYOC BAMBAMARCA	Año	2025

Eje de Desarrollo: Económico

	Código	Descripción	Indicador	Unidad de Medida
Objetivo Estratégico	OEI.07	Promover la competitividad del sector agrario en el departamento de Cajamarca	Valor Agregado Bruto - VAB Agropecuario (En Millones de soles del 2007)	
			Valor de la Productividad Laboral Agraria	
	OEI.12	Promover la gestión sostenible de los recursos naturales con enfoque de cuenca en un contexto de Cambio Climático en el departamento de Cajamarca.	Número de cuencas que cuentan con un plan de gestión para su intervención	

	Código	Descripción	Indicador	Unidad de Medida
Acciones Estratégicas Institucionales	AEI. 07.01	Asistencia técnica, asesoramiento y capacitación permanente, con énfasis en la diversificación productiva, a organizaciones de productores y productores individuales.	Número de productores agrarios, asistidos y capacitados integralmente y permanente.	
	AEI. 07.02	Servicio de información agraria de calidad, digitalizada y oportuna a los productores agrarios y otros agentes económicos del departamento Cajamarca	Número de productores agrarios que acceden al servicio de información agraria oportunamente	
			Número de Agentes económicos que acceden al servicio de información agraria oportunamente.	
	AEI. 07.04	Promoción, asesoramiento y fortalecimiento oportuno e integral para la asociatividad de los productores agrarios	Número de organizaciones agrarias constituidas formalmente y fortalecidas.	
	AEI. 07.05	Titulación oportuna de predios rurales y comunidades campesinas y nativas en beneficio de la población del departamento de Cajamarca.	Número de Títulos de propiedad otorgados a productores agrarios	
			Número de Títulos de propiedad otorgados a comunidades campesinas y nativas	
	AEI. 07.06	Desarrollar agricultura familiar con enfoque de seguridad alimentaria y acceso al mercado	Número de Toneladas Métricas del volumen físico de la producción agropecuaria de los productos que conforman la canasta mínima alimentaria	
			Número de Biohuertos implementados	
	AEI.12.08	Gestión Integral de Flora y Fauna Silvestre en Cabeceras de Cuenca	Número de hectáreas reforestadas con macizos forestales.	

PP.121: Mejora de la Articulación de Pequeños Productores al Mercado

Código de la Meta presupuestal y/o actividad	Actividad Operativa	Indicador	Unidad de Medida	Ene		Feb		Mar		Abr		May		Jun		Jul		Ago		Set		Oct		Nov		Dic		PROGRAMACIÓN ANUAL	
				Meta Física	Valor Referencial S/.	Meta Física	Valor Referencial S/.	Meta Física	Valor Referencial S/.	Meta Física	Valor Referencial S/.	Meta Física	Valor Referencial S/.	Meta Física	Valor Referencial S/.	Meta Física	Valor Referencial S/.	Meta Física	Valor Referencial S/.	Meta Física	Valor Referencial S/.	Meta Física	Valor Referencial S/.	Meta Física	Valor Referencial S/.	Meta Física	Valor Referencial S/.	Meta Física	Meta Financiera
	BRINDAR ACOMPAÑAMIENTO, CAPACITACIÓN Y ASISTENCIA TÉCNICA A LOS PRODUCTORES	Nº productores, atendidos																											
0001	Capacitación en el Manejo Técnico Productivo en Cultivos y Crianzas, dirigido a productores organizados.	Número de Eventos de Capacitación, realizados	Evento																										
			Productor																										
1	Papa		Evento																										
			Productor																										
2	Arroz		Evento																										
			Productor																										
3	Maíz Morado		Evento																										
			Productor																										
8	Arveja Grano Verde		Evento																										
			Productor																										
12	Palta		Evento											1	100													1	100
			Productor											10														10	
14	Café		Evento			1	160			1	1175																	2	1335
			Productor			29				29																		58	
20	Tara		Evento																										
			Productor																										
22	Vacunos		Evento							1	44			1	44			1	44			1	44					4	176
			Productor							25				25				25				25						100	
23	Cuyes		Evento							4	1176							4	1176					2	588			10	2940
			Productor							90	25							90						60				230	
25	Cerdos		Evento																										
			Productor																										

DIRECCIÓN REGIONAL DE AGRICULTURA Vº Bº DIRECCIÓN DE ASESORÍA JURÍDICA DIRECTOR CAJAMARCA

DIRECCIÓN REGIONAL DE AGRICULTURA Vº Bº DIRECTOR CAJAMARCA

Gobierno Regional Cajamarca Oficina de Planificación y Presupuesto Vº Bº DIRECTOR

0002	Capacitación en Gestión Comercial dirigido a productores organizadores agrícolas y pecuarios	Número de Eventos de Capacitación, realizados	Evento	0		0		0		0		4		0		0		0		0		4		0		0		8	0
			Productor									90						0				90						180	
1	Papa		Evento																									0	
			Productor																									0	
2	Arroz		Evento																									0	
			Productor																									0	
8	Arveja Grano Verde		Evento																									0	
			Productor																									0	
12	Palta		Evento																									0	
			Productor																									0	
14	Café		Evento																									0	
			Productor																									0	
20	Tara		Evento																									0	
			Productor																									0	
22	Vacunos		Evento																									0	
			Productor																									0	
23	Cuyes		Evento									4	1176									4	1176					8	2352
			Productor									90										90						180	
25	Cerdos		Evento																									0	
			Productor																									0	
0003	Asesoramiento técnico a productores Agrarios.	Número de Productores Agrarios asesorados	Productor	14	544	25	510	30	510	18	476	14	340	14	272	20	255	15	170	35	510	26	306	15	238	24	340	251	4,471
0004	Sensibilización, fortalecimiento y acompañamiento para la constitución y formalización de Organizaciones de Productores Agrarios.	Número de organizaciones Agrarias, fortalecidas.	Organización			3	100	6	150							6	150											15	400
			Productor			45		170								170												385	
		Número de Organizaciones Agrarias constituidas y formalizadas legalmenrte	Organización									2	300							2	300							4	600
			Productor									50								50								100	
0005	Renovación y fortalecimiento del Comité de Gestión Agraria Provincial-CGA.	Número de Reuniones realizadas.	Reunión													1	1,500											1	1,500
		Número de acuerdos implementados	Acuerdo													1												1	0
0006	Instalación de biohuertos escolares y familiares (con Hortalizas y Plantas Aromáticas).	N° de reuniones para concertar instalación de Biohuertos escolares y familiares, realizados.	Reunión																	3	51							3	51
		N° de Biohuertos escolares instalados	Biohuerto																			1	52	2	60			3	112
		N° de Biohuertos familiares instalados	Biohuerto																									0	0
		N° de beneficiarios, favorecidos	Beneficario																									0	0
		N° de Kgrs. de producción, obtenida	kg																									0	0
0007	Promoción y apoyo, a ferias y/o eventos agropecuarios, en el ámbito de la Agencia Agraria.	Número de Reuniones realizadas.	Reunión									1	50															1	50
		Número de informes tecnicos para la autorización del evento,elaborados	Informe											1	20	2	40											3	60
		N° de Ferias y/o Eventos promocionados y apoyados	Feria													1	1,000	1	800	1	500							3	2,300
		N° de organizaciones/ productores participantes	Organización													2	150	2	150									4	300
			Productor													10		10										20	







		Volumen de productos comercializado	Tn.														1		2										3	
0008	Generación de la Estadística Agraria (Agrícola, Pecuaria, Agroindustrial, Agrometeorológica e Hidrológica, otras), en la Agencia Agraria.	Número de encuestas aplicadas, y reportados.	Encuesta	5	0	5	0	5	0	5	0	5	0	6	0	5	0	5	0	5	0	5	0	5	0	5	0	60	
08.01	Generación de la Estadística Agrícola	Número de encuestas/ ingresados al GEOSISAGRI	Encuesta/ formato	0	0	0		0		0		0		0		0		0		0		0		0		0		0	
08.02	Generación de la Estadística Pecuaria Extensiva.	Número de encuestas, ingresados al SISPEC	Encuesta	1		1		1		1		1		1		1		1		1		1		1		1		12	
08.03	Generación de la Estadística Pecuaria Intensiva	Número de UEPIs, identificadas	UEPIs	1		1		1		1		1		1		1		1		1		1		1		1		12	
			Encuesta	1		1		1		1		1		1		1		1		1		1		1		1		12	
08.04	Generación de Estadística de Insumos y Servicios Agropecuarios (precios de: Jornales, maquinaria agrícola, yunta, fertilizantes, agroquímicos)	Número de encuestas,	Encuesta	1		1		1		1		1		1		1		1		1		1		1		1		12	
			Informe	1		1		1		1		1		1		1		1		1		1		1		1		12	
08.05	Generación de Estadística de Precios de Mercado	Número de Encuestas ingresadas al SISISPAC	Encuesta	0		0		0		0		0		0		0		0		0		0		0		0		0	
08.06	Generación de Estadística de Faenamiento de ganado (camales)	Números de encuestas diligenciados.	Encuesta	1		1		1		1		1		1		1		1		1		1		1		1		12	
			Centro Faenamiento	3		3		3		3		3		3		3		3		3		3		3		3		36	
08.07	Generación de Estadística de Plantas de Incubación de aves.	Números de encuestas diligenciados.	Encuesta	0		0		0		0		0		0		0		0		0		0		0		0		0	
			Planta	0		0		0		0		0		0		0		0		0		0		0		0		0	
08.08	Generación de la Estadisitica del stock de arroz y azucar.	Número de Encuestas, diligenciadas	Encuesta	0		0		0		0		0		0		0		0		0		0		0		0		0	
			Comerciante	0		0		0		0		0		0		0		0		0		0		0		0		0	
08.09	Generación de Estadística agroindustrial.	Número de Encuestas, diligenciadas	Encuesta	1		1		1		1		1		1		1		1		1		1		1		1		12	
			Planta	30		30		30		30		30		30		30		30		30		30		30		30		360	
08.10	Generación de Estadística Agrometeorológica	Número de reportes, generados	Reporte	0		0		0		0		0		0		0		0		0		0		0		0		0	
08.11	Intensiones de siembra	Número de Encuestas, aplicadas	Encuesta	0		0		0		0		1		0		0		0		0		0		0		0		1	
			Informe	0		0		0		0		1		0		0		0		0		0		0		0		1	
08.12	Monitoreo Agropecuario; realizado.en el ámbito de la Agencia Agraria. Monitoreo del avance de siembras y seguimiento al Marco Orientador de Cultivos de la campaña agrícola 2025-2026 y supervisión de las actividades estadísticas agropecuarias.	Número de encuestas, realizadas	Encuesta																					1				1	
		N° de Informes elaborados y remitidos a la DEI	Informe																					1				1	
08.13	Atención con información Estadística Agraria (física, virtual), a Productores y Agentes Economicos que lo soliciten.	Número de Usuarios atendidos	Productor									1				1				1								3	
			Agente Económico																									0	
08.14	Facilitación para la atención con el Seguro Agrario Catastrófico, SAC, a los productores Agrarios, de la Agencia Agraria.	Número de reportes de la AA y atendidos por la aseguradora.	Reporte																									0	
			Productor									2				2				3								7	
08.15	Determinación de costos de producción de cultivos y Crianzas, de las Cadenas productivas priorizadas por la Agencia Agraria.	Número de costos de producción, elaborados	Costos Producción							3																		3	
0009	Contribución en la promoción de la política Forestal y de Fauna Silvestre, en el marco del cambio climático.	Número de eventos realizados	Evento	0	0	0	0	1	120	0	0	0	0	1	120	0	0	0	0	0	0	0	0	1	120	0	0	3	240
09.01	Difusión de la normatividad forestal y fauna silvestre	Número de eventos de difusión, realizados	Evento	0	0	0	0	0	0	0	0	0	0	0	0	0	0	0	0	0	0.00	0	0	0	0.00	0	0.00	0	0.00

09.02	Sensibilización a la población rural sobre protección y cuidado del medio ambiente.	Número de eventos, realizados	Evento					1	120					1	120					1	120.00							3	360.00
0010	Promoción y producción de especies: forestales, frutales, industriales y nativas, en el ámbito de la Agencia Agraria (vivero institucional)	Número de Plantones forestales, Frutales,Industriales y Nativos producidos.	Planton																									0	0.00
		Número de Plantones Forestales producidos /especies	Planton																									0	0.00
		Número de Plantones Frutales producidos /especies	Planton																									0	0.00
		Número de Plantones de especie industriales producidos	Planton																									0	0.00
		Número de Plantones de especies nativas producidos	Planton																									0	0.00
0011	Elaboración y Realización de Acciones de Planeamiento y Presupuesto, en la Agencia Agraria.	Plan Operativo Institucional de la Agencia Agraria, elaborado.	Plan	1																								1	0.00
		N° de informes de seguimiento y evaluación del POI, elaborados y remitidos	Informe	1	10	1	10	1	10	1	10	1	10	1	10	1	10	1	10.00	1	10.00	1	10.00	1	10.00	1	10.00	12	120.00
		Memoria Anual, elaborada y remitida	Documento																							1		1	0.00
		N° de Convenios Interinstitucionales, y/o cartas de entendimiento, propuestos y firmados	Documento							1																		1	0.00
0012	Gestión de actividades Administrativa, en la Agencia Agraria.	N° de informes de gestion administrativa de la AA, elaborados y remitidos. (manejo de Fondos de ingresos y gastos por fuente de financiamiento: RO, RDR y Encargos de Proyectos, control asistencia de personal, etc.	Informe	1	7475	1	8305	1	8,275	1	8905	1	8275	1	8905	1	7,475	1	6,005.00	1	6,275.00	1	6,005.00	1	6,005.00	1	6,005.00	12	84,122.00
0013	Expedición de constancias de pequeño productor agrario local.	Número de Constancias de productor agrario, emitidas	Constancia																									0	

DIRECCIÓN REGIONAL DE AGRICULTURA V°B° DIRECTOR CAJAMARCA

Gobierno Regional Agricultura Cajamarca Oficina de Planificación y Presupuestos V°B° DIRECTOR

DIRECCIÓN REGIONAL DE AGRICULTURA V° B° DIRECCION DE ASESORIA JURIDICA DIRECTOR CAJAMARCA

PLAN OPERATIVO INSTITUCIONAL 2025- AGENCIA AGRARIA HUALGAYOC- BAMBAMARCA
COSTEO POR ACTIVIDAD OPERATIVA 2025

Codigo de la meta presupuestal y/o actividad	Actividad Operativa	Indicador	Unidad de Medida	Meta Total Programada		Ene		Feb		Mar		Abr		May		Jun		Jul		Ago		Set		Oct		Nov		Dic		Descripción del Desarrollo de Actividades
				Meta Física	Valor Referencial S/.	Meta Física	Valor Referencial S/.	Meta Física	Valor Referencial S/.	Meta Física	Valor Referencial S/.	Meta Física	Valor Referencial S/.	Meta Física	Valor Referencial S/.	Meta Física	Valor Referencial S/.	Meta Física	Valor Referencial S/.	Meta Física	Valor Referencial S/.	Meta Física	Valor Referencial S/.	Meta Física	Valor Referencial S/.	Meta Física	Valor Referencial S/.	Meta Física	Valor Referencial S/.		
	BRINDAR ACOMPAÑAMIENTO, CAPACITACIÓN Y ASISTENCIA TÉCNICA A LOS PRODUCTORES	N° productores, atendidos																												
0001	Capacitación en el Manejo Técnico Productivo en Cultivos y Crianzas, dirigido a productores organizados.	Número de Eventos de Capacitación, realizadas	Evento	17				1	0			8	0			2				6				1		2				
			Productor	388				29	0			144	0			35				116				26		58				
	2.3.1.3.1.1	Combustible y Carburantes		236	3999			10	160			120	2044			13	221			59	1003			4	51	30	510			
	2.3.15.12.	Utiles de Oficina		17	772			1	60			6	350			2	44			5	220			1	10	2	88			
	23. 2 2 . 23.	viaticos		0	0																									
	2.3.2.7.11.99	Servicios Diversos		0	0																									
0002	Capacitación en Gestión Comercial, dirigido a productores organizadores agrícolas y pecuarios	Número de Eventos de Capacitación, realizados	Evento	5	0									4										4						
				190	0									90										90						
	2.3.1.3.1.1	Combustible y Carburantes		64	1088									32	544									32	544					
	2.3.15.12.	Utiles de Oficina		8	400									4	200									4	200					
	23. 2 2 . 23.	viaticos		0	0																									
	2.3.2.7.11.99	Servicios Diversos		0	0																									
				0	0																									
				0	0																									
0003	Asesoramiento técnico a productores Agrarios.	Número de Productores Agrarios asesorados	Productor	251	0	14		25		30		18		14		14		20		15		35		28		18		24		
	2.3.1.3.1.1	Combustible y Carburantes		0	4131		644		510		510		476		340		272		255		170		510		306		238			
	2.3.15.12.	Utiles de Oficina		0	0																									
	23. 2 2 . 23.	viaticos		0	0																									
	2.3.2.7.11.99	Servicios Diversos		0	0																									
0004	Sensibilización, fortalecimiento y acompañamiento para la constitución y formalización de Organizaciones de Productores Agrarios.	Número de organizaciones Agrarias, fortalecidas.	Organización	15	0			3		6								6												
			Productor	385	0			45		170								170												
		Número de Organizaciones Agrarias constituidas y formalizadas legalmente	Organización	4	0									2								2								
			Productor	100	0									50								50								
	2.3.1.3.1.1	Combustible y Carburantes		40	675			6	102	12	204			5	85			12	102			5	85							
	2.3.15.12.	Utiles de Oficina		0	0																									
	2.3.2.7.11.99	Servicios Diversos		0	0																									
0005	Renovación y fortalecimiento del Comité de Gestión Agraria Provincial CGA.	Número de Reuniones realizadas.	Reunión	1	0													1												
		Número de Acuerdos Implementados	Acuerdo	1	0													1												
	2.3.1.3.1.1	Combustible y Carburantes		80	1360													80	1360											
	2.3.15.12.	Utiles de Oficina		0	0																									
	2.3.2.7.11.99	Servicios Diversos		0	0																									
0006	Instalación de biohuertos escolares y familiares (con Hortalizas y Plantas Aromáticas).	N° de reuniones para concertar instalación de Biohuertos escolares y familiares, realizados.	Reunión	3	0																	3								
		N° de Biohuertos escolares instalados	Biohuerto	3	0																			1		2				
		N° de Biohuertos familiares instalados	Biohuerto	0	0																									
		N° de beneficiarios, favorecidos	Beneficario	0	0																									
		N° de Kgrs. de producción, obtenida	kg	0	0																									
	2.3.1.3.1.1	Combustible y Carburantes		6	102																	3	51	1	17	2	34			
	2.3.15.12.	Utiles de Oficina		6	60																	3	30	1	10	2	20			
	23. 2 2 . 23.	viaticos		0	0																									
	2.3.2.7.11.99	Servicios Diversos		0	0																									
0007	Promoción y apoyo, a ferias y/o eventos agropecuarios, en el ámbito de la Agencia Agraria.	Número de Reuniones realizadas.	Reunión	1	0									1																
		Número de informes tecnicos para la autorización del evento,elaborados	Informe	3	0											1		2												
		N° de Ferias y/o Eventos promocionados y apoyados	Feria	3	0													1		1		1								
		N° de organizaciones/ productores participantes	Organización	0	0																									
			Productor	0	0																									
		Volumen de productos comercializado.	Tn.	0	0																									
	2.3.1.3.1.1	Combustible y Carburantes		27	459									1	17			10	170	8	136	8	136							
	2.3.2.7.11.99	Servicios Diversos		6	1470									1	50	1	20	2	1,000	1	200	1	200							
				0	0																									
0008	Generación de la Estadística Agraria (Agrícola, Pecuaria, Agroindustrial, Agrometeorológica e Hidrológica, otras), en la Agencia Agraria.	Número de encuestas aplicadas, y reportadas.	Encuesta	80	0	5		5		5		5		5		5		5		5		5		5		5		5		
	2.3.1.3.1.1	Combustible y Carburantes		12	197	1	17	1	17	1	17	1	17	1	17	1	17	1	17	1	17	1	17	1	17	1	17	1		
	2.3.15.12.	Utiles de Oficina		0	0																									
				0	0																									







0009	Contribución en la promoción de la política Forestal y de Fauna Silvestre, en el marco del cambio climático.	Número de eventos realizados	Evento	3	0					1								1							1				
	2.3.1.3.1.1	Combustible y Carburantes		6	102					2	34.00							2	34.00							2	34.00			
	2.3.2.7.11.99	Servicios Diversos		3	60					1	20.00							1	20.00							1	20.00			
0010	Promoción y producción de especies forestales, frutales, industriales y nativas, en el ámbito de la Agencia Agraria. (Vivero institucional)	Número de Plantones Forestales, Frutales, Industriales y Nativos producidos.	Plantón	0	0	0	0	0	0	0	0	0	0	0	0	0	0	0	0	0	0	0	0	0	0	0	0	0	0	0
		Número de plantones Forestales producidos/ especie	Plantón	0	0	0	0	0	0	0	0	0	0	0	0	0	0	0	0	0	0	0	0	0	0	0	0	0	0	0
		Número de plantones de frutales producidos/ especie	Plantón	0	0	0	0	0	0	0	0	0	0	0	0	0	0	0	0	0	0	0	0	0	0	0	0	0	0	0
		Número de plantones de especies industriales, producidos	Plantón	0	0	0	0	0	0	0	0	0	0	0	0	0	0	0	0	0	0	0	0	0	0	0	0	0	0	0
		Número de plantones de especies nativas, producidos	Plantón	0	0	0	0	0	0	0	0	0	0	0	0	0	0	0	0	0	0	0	0	0	0	0	0	0	0	0
0011	Elaboración y Realización de Acciones de Planeamiento y Presupuesto, en la Agencia Agraria.	Plan Operativo Institucional de la Agencia Agraria, elaborado.	Plan	1	0	1																								
		N° de Informes de seguimiento y evaluación del POI, elaborados y remitidos	Informe	12	0	1		1		1		1		1		1		1		1		1		1		1		1		
		N° de Convenios interinstitucionales propuestos y/o cartas de entendimiento, firmadas	Informe	1	0							1																		
	2.3.1.3.1.1	Combustible y Carburantes		5	90							5	90.00																	
	2.3.2.7.11.99	Servicios Diversos		0	0																									
	2.3.15.12	Utiles de Oficina		0	0																									
0012	Gestión de actividades Administrativa, en la Agencia Agraria.	N° de informes de gestion administrativa de la AA, elaborados y remitidos (manejo de Fondos de Ingresos y gastos por Rx.No30, RDR y Encargos de proyectos, control de asistencia personal, etc)	Informe	12	66360	1	5000	1	5010	1	5205	1	5005	1	6100	1	5095	1	6,005	1	6,005.00	1	6,000.00	1	6,005.00	1	6,005.00	1	6,005.00		
	2.3.22.11 Luz			12	960	1	80.00	1	80.00	1	80.00	1	80.00	1	80.00	1	80.00	1	80.00	1	80.00	1	80.00	1	80.00	1	80.00	1	80.00		
	2.3.22.12 Agua			12	246	1	20.50	1	20.50	1	20.50	1	20.50	1	20.50	1	20.50	1	20.50	1	20.50	1	20.50	1	20.50	1	20.50	1	20.50		
	2.3.22.23 Internet			12	1296	1	108.00	1	108.00	1	108.00	1	108.00	1	108.00	1	108.00	1	108.00	1	108.00	1	108.00	1	108.00	1	108.00	1	108.00		
	2.3.2.7.11.99 SERVICIOS DIVERSOS			0	0																									
	2.3.2.8.1.1 CAS			12	36000	1	3,000.00	1	3,000.00	1	3,000.00	1	3,000.00	1	3,000.00	1	3,000.00	1	3,000.00	1	3,000.00	1	3,000.00	1	3,000.00	1	3,000.00	1	3,000.00		
	2.3.2.8.1.2 CAS Essalud			12	4392	1	366.00	1	366.00	1	366.00	1	366.00	1	366.00	1	366.00	1	366.00	1	366.00	1	366.00	1	366.00	1	366.00	1	366.00		
	2.3.2.8.1.4 CAS-Aguinaldo			2	600													1	300.00									1	300.00	
	23.26.11 Alquiler de edificios y estructuras			0	18000		1,500.00		1,500.00		1,500.00		1,500.00		1,500.00		1,500.00		1,500.00		1,500.00		1,500.00		1,500.00		1,500.00		
				0	0																									
0013	Expedición de constancias de pequeño productor agrario local.	Número de Constancias de productor agrario emitidas	Constancia	0	0																									
0014	Brindar el Servicio de Alquiler de Maquinaria Agrícola en el ámbito de la Agencia Agraria.	Número de usuarios que acceden al servicio de maquinaria agrícola	Productor	20	0													6		6		8								
		Número de horas trabajadas	Horas	160	0													40		60		80								
		Número de Hectáreas, atendidas	Ha.	40	0													10		15		15								

DIRECCIÓN REGIONAL DE AGRICULTURA V°B° DIRECTOR CAJAMARCA

Gobierno Regional Agricultura Caj. V°B° DIRECTOR Oficina de Planificación y Presupuestos

DIRECCIÓN REGIONAL DE AGRICULTURA V° B° DIRECCIÓN DE ASESORIA JURIDICA DIRECTOR CAJAMARCA

PLAN OPERATIVO INSTITUCIONAL 2025
DIRECCION REGIONAL DE AGRICULTURA CAJAMARCA
AGENCIA AGRARIA CUTERVO

Unidad Responsable	Centro de Costo: Agencia Agraria CUTERVO	Año	2025
Eje de Desarrollo	Económico		

PEI 2024 - 2027

Objetivo Estratégico	Código	Descripción	Indicador	Unidad de Medida	Meta
	OEI.07	Promover la competitividad del sector agrario en el departamento de Cajamarca	Valor Agregado Bruto - VAB Agropecuario (En Millones de soles del 2007)		
			Valor de la Productividad Laboral Agraria		
	OEI.12	Promover la gestión sostenible de los recursos naturales con enfoque de cuenca en un contexto de Cambio Climático en el departamento de Cajamarca.	Número de cuencas que cuentan con un plan de gestión para su intervención		

Acciones Estratégicas Institucionales	Código	Descripción	Indicador	Unidad de Medida	Meta
	AEI. 07.01	Asistencia técnica, asesoramiento y capacitación permanente, con énfasis en la diversificación productiva, a organizaciones de productores y productores individuales.	Número de productores agrarios, asistidos y capacitados integralmente y permanente.		
	AEI. 07.02	Servicio de información agraria de calidad, digitalizada y oportuna a los productores agrarios y otros agentes económicos del departamento Cajamarca	Número de productores agrarios que acceden al servicio de información agraria oportunamente		
			Número de Agentes económicos que acceden al servicio de información agraria oportunamente.		
	AEI. 07.04	Promoción, asesoramiento y fortalecimiento oportuno e integral para la asociatividad de los productores agrarios	Número de organizaciones agrarias constituidas formalmente y fortalecidas.		
	AEI. 07.05	Titulación oportuna de predios rurales y comunidades campesinas y nativas en beneficio de la población del departamento de Cajamarca.	Número de Títulos de propiedad otorgados a productores agrarios		
			Número de Títulos de propiedad otorgados a comunidades campesinas y nativas		
	AEI. 07.06	Desarrollar agricultura familiar con enfoque de seguridad alimentaria y acceso al mercado	Número de Toneladas Métricas del volumen físico de la producción agropecuaria de los productos que conforman la canasta mínima alimentaria		
			Número de Biohuertos implementados		
	AEI.12.08	Gestión integral de Flora y Fauna Silvestre en Cabeceras de Cuenca.	Número de hectáreas reforestadas con macizos forestales.		

PP.121: Mejora de la Articulación de Pequeños Productores al Mercado

Programación de Actividades Operativas.

	Actividad Operativa	Indicador	Unidad de Medida	Meta Total Programada		Ene		Feb		Mar		Abr		May		Jun		Jul		Ago		Set		Oct		Nov		Dic		Descripción del Desarrollo de Actividades
				Meta Física	Valor Referencial S/.	Meta Física	Valor Referencial S/.	Meta Física	Valor Referencial S/.	Meta Física	Valor Referencial S/.	Meta Física	Valor Referencial S/.	Meta Física	Valor Referencial S/.	Meta Física	Valor Referencial S/.	Meta Física	Valor Referencial S/.	Meta Física	Valor Referencial S/.	Meta Física	Valor Referencial S/.	Meta Física	Valor Referencial S/.	Meta Física	Valor Referencial S/.	Meta Física	Valor Referencial S/.	
	BRINDAR ACOMPAÑAMIENTO, CAPACITACIÓN Y ASISTENCIA TÉCNICA A LOS PRODUCTORES	N° productores, atendidos			66,488		3,138		7,148		3,603		5,358		5,468		5,540		5,623		4,988		6,956		4,248		11,318		3,098	
0001	Capacitación en el Manejo Técnico Productivo en Cultivos y Crianzas, dirigido a productores organizados.	Número de Eventos de Capacitación, realizados	Evento	34	3600	0	0	3	250	4	450	5	500	1	100	2	300	4	350	3	350	3	400	5	550	4	450	0	0	
			Productor	571																										
1	Papa		Evento	3	300									1	100					1	100					1	100			
			Productor	45	0									15						15						15	0			
2	Arroz		Evento	2	400							1	200											1	200					
			Productor	40	0							20												20						
3	Maíz Morado		Evento	0	0																									
			Productor	0	0																									
4	Maíz Amiláceo		Evento	2	200													1	100							1	100			
			Productor	30	0													15	0							15	0			
5	Maíz Amarillo Duro		Evento	1	150																	1	150							
			Productor	20	0																	20								
6	Quinua		Evento	0	0																									
			Productor	0	0																									
7	Trigo		Evento	0	0																									
			Productor	0	0																									
8	Arveja Grano Verde		Evento	2	200					1	100											1	100							
			Productor	30	0					15												15								
	Arveja Grano Seco		Evento	3	0			1				1						1												
			Productor	45	0			15				15						15												

DIRECCION REGIONAL DE AGRICULTURA CAJAMARCA V°B° DIRECTOR

Gobierno Regional Agricultura Caj. Oficina de Planificación y Presupuestos V°B° DIRECTOR

DIRECCION REGIONAL DE AGRICULTURA V° B° DIRECCION DE AGENCIA AGRARIA DIRECTOR

AA. Cutervo

	Actividad Operativa	Indicador	Unidad de Medida	Meta Total Programada		Ene		Feb		Mar		Abr		May		Jun		Jul		Ago		Set		Oct		Nov		Dic		Descripción del Desarrollo de Actividades
				Meta Física	Valor Referencial S/.	Meta Física	Valor Referencial S/.	Meta Física	Valor Referencial S/.	Meta Física	Valor Referencial S/.	Meta Física	Valor Referencial S/.	Meta Física	Valor Referencial S/.	Meta Física	Valor Referencial S/.	Meta Física	Valor Referencial S/.	Meta Física	Valor Referencial S/.	Meta Física	Valor Referencial S/.	Meta Física	Valor Referencial S/.	Meta Física	Valor Referencial S/.	Meta Física	Valor Referencial S/.	
10	Caña de Azucar		Evento	4	600					1	150							1	150			1	150	1	150					
			Productor	70	0					20								15				15		20						
11	Aguaymanto		Evento	0	0																									
			Productor	0	0																									
12	Palta		Evento	2	200					1	100													1	100					
			Productor	30	0					15														15						
13	Granadilla		Evento	2	200							1	100							1	100									
			Productor	30	0							15								15										
14	Café		Evento	3	300					1	100					1	100									1	100			
			Productor	51	0					18						15										18				
15	Cacao		Evento	0	0																									
			Productor	0	0																									
16	Mango		Evento	0	0																									
			Productor	0	0																									
17	Platano		Evento	0	0																									
			Productor	0	0																									
18	Piña		Evento	0	0																									
			Productor	0	0																									
19	Vid		Evento	0	0																									
			Productor	0	0																									
20	Tara		Evento	0	0																									
			Productor	0	0																									
21	Alfalfa		Evento	2	200							1	100											1	100					
			Productor	30	0							15												15						
22	Vacunos		Evento	4	650			1	150							1	200			1	150					1	150			
			Productor	90	0			20	0							30	0			20						20	0			
23	Cuyes		Evento	4	400			1	100			1	100					1	100					1	100					
			Productor	60	0			15				15						15						15						
24	Aves corral		Evento	0	0																									
			Productor	0	0																									
25	Caprinos		Evento	0	0																									
			Productor	0	0																									
0002	Capacitación en Gestión Comercial dirigido a productores organizadores agricolas y pecuarios	Número de Eventos de Capacitación, realizados	Evento	13	1550	0	0	1	150	0	0	2	250	2	250	2	300	1	100	1	100	1	100	2	200	1	100	0	0	
			Productor	230	0	0	0	20	0	0	0	35	0	35	0	45	0	15	0	15	0	20	0	30	0	15	0	0	0	
1	Papa		Evento	0	0																									
			Productor	0	0																									
2	Arroz		Evento	0	0																									
			Productor	0	0																									
3	Maiz Morado		Evento	0	0																									
			Productor	0	0																									
4	Maiz Amiláceo		Evento	0	0																									
			Productor	0	0																									
5	Maiz Amarillo Duro		Evento	0	0																									
			Productor	0	0																									

Gobierno Regional Agricultura Caj. Oficina de Planificación y Presupuestos V°B° DIRECTOR

DIRECCIÓN REGIONAL DE AGRICULTURA V°B° DIRECTOR CAJAMARCA

DIRECCIÓN REGIONAL DE AGRICULTURA V°B° DIRECTOR ASESORIA JURIDICA CAJAMARCA

AA. Cutervo

	Actividad Operativa	Indicador	Unidad de Medida	Meta Total Programada		Ene		Feb		Mar		Abr		May		Jun		Jul		Ago		Set		Oct		Nov		Dic		Descripción del Desarrollo de Actividades
				Meta Física	Valor Referencial S/.	Meta Física	Valor Referencial S/.	Meta Física	Valor Referencial S/.	Meta Física	Valor Referencial S/.	Meta Física	Valor Referencial S/.	Meta Física	Valor Referencial S/.	Meta Física	Valor Referencial S/.	Meta Física	Valor Referencial S/.	Meta Física	Valor Referencial S/.	Meta Física	Valor Referencial S/.	Meta Física	Valor Referencial S/.	Meta Física	Valor Referencial S/.	Meta Física	Valor Referencial S/.	
6	Quinua		Evento	0	0																									
			Productor	0	0																									
7	Trigo		Evento	0	0																									
			Productor	0	0																									
8	Arveja Grano Verde		Evento	0	0																									
			Productor	0	0																									
9	Arveja Grano Seco		Evento	0	0																									
			Productor	0	0																									
10	Caña de azucar		Evento	2	200									1	100											1	100			
			Productor	30	0									15												15				
11	Aguaymanto		Evento	0	0																									
			Productor	0	0																									
12	Palta		Evento	2	200											1	100							1	100					
			Productor	30	0											15								15						
13	Granadilla		Evento	2	200							1	100							1	100									
			Productor	30	0							15								15										
14	Café		Evento	6	750			1	150			1	150	1	150			1	100			1	100	1	100					
			Productor	110	0			20				20		20	0			15				20		15						
15	Cacao		Evento	0	0																									
			Productor	0	0																									
16	Mango		Evento	0	0																									
			Productor	0	0																									
17	Platano		Evento	0	0																									
			Productor	0	0																									
18	Piña		Evento	0	0																									
			Productor	0	0																									
19	Vid		Evento	0	0																									
			Productor	0	0																									
20	Tara		Evento	0	0																									
			Productor	0	0																									
21	Alfalfa		Evento	0	0																									
			Productor	0	0																									
22	Vacunos		Evento	0	0																									
			Productor	0	0																									
23	Cuyes		Evento	1	200											1	200													
			Productor	30	0											30														
24	Aves Corral		Evento	0	0																									
			Productor	0	0																									
25	Caprinos		Evento	0	0																									
			Productor	0	0																									
0003	Asesoramiento técnico a productores Agrarios.	Número de Productores Agrarios asesorados	Productor	120	600	10	50	10	50	10	50	10	50	10	50	10	50	10	50	10	50	10	50	10	50	10	50	10	50	
		Número de Organizaciones Agrarias	Organización	6	0			1		1				1				1				1				1				

Gobierno Regional Agricultura Cajamarca
V°B°
DIRECTOR
Oficina de Planificación y Presupuestos

DIRECCIÓN REGIONAL DE AGRICULTURA
V°B°
DIRECTOR
CAJAMARCA

DIRECCIÓN REGIONAL DE AGRICULTURA
V° B°
DIRECCIÓN DE ASESORÍA JURÍDICA
DIRECTOR
CAJAMARCA

AA. Cutervo

	Actividad Operativa	Indicador	Unidad de Medida	Meta Total Programada		Ene		Feb		Mar		Abr		May		Jun		Jul		Ago		Set		Oct		Nov		Dic		Descripción del Desarrollo de Actividades
				Meta Física	Valor Referencial S/.	Meta Física	Valor Referencial S/.	Meta Física	Valor Referencial S/.	Meta Física	Valor Referencial S/.	Meta Física	Valor Referencial S/.	Meta Física	Valor Referencial S/.	Meta Física	Valor Referencial S/.	Meta Física	Valor Referencial S/.	Meta Física	Valor Referencial S/.	Meta Física	Valor Referencial S/.	Meta Física	Valor Referencial S/.	Meta Física	Valor Referencial S/.	Meta Física	Valor Referencial S/.		
0004	Sensibilización, fortalecimiento y acompañamiento para la constitución y formalización de Organizaciones de Productores Agrarios.	fortalecidas.	Productor	93	0			15		15	0			15				15				15				18				
		Número de Organizaciones Agrarias constituidas y formalizadas legalmenrte	Organización	4	0					1						1				1				1						
			Productor	60	0					15						15				15				15						
0005	Renovación y fortalecimiento del Comité de Gestión Agraria Provincial-CGA.	Número de Reuniones realizadas.	Reunión	5	0					1				1				1				1				1				
		Número de acuerdos implementados	Acuerdo	5	0					1	0			1	0			1	0			1	0			1	0			
0006	Instalación de biohuertos escolares y familiares (con Hortalizas y Plantas Aromáticas).	N° de reuniones para concertar instalación de Biohuertos escolares y familiares, realizados.	Reunión	24	0			8		6				6						6										
		N° de Biohuertos escolares instalados	Biohuerto	39	820			3	100	0	0	6	120	6	120	6	120	6	120	6	120	6	120							
		N° de Biohuertos familiares instalados	Biohuerto	116	1500			5	150	6	150	10	150	15	150	15	150	15	150	15	150	15	150	10	150	10	150			
		N° de beneficiarios, favorecidos	Beneficario	1280	0			60	0	70	0	150	0	150	0	160	0	150	0	150	0	150	0	150	0	100	0			
		N° de Kgra. de producción, obtenida	kg	9001	0			0.5		0.5		1,000	0	1,000	0	1,000	0	1,000	0	1,000	0	1,000	0	1,500	0	1,500	0			
0007	Promoción y apoyo, a ferias y/o eventos agropecuarios, en el ámbito de la Agencia Agraria.	Número de Reuniones realizadas.	Reunión	60	0	1		1		2		3		4		6		10		10		10		6		4		3		
		Número de informes tecnicos para la autorización del evento,elaborados	Informe	60	0	1		1		2		3		4		6		10		10		10		6		4		3		
		N° de Ferias y/o Eventos promocionados y apoyados	Feria	60	5080	1	100.00	1	100.00	2	200.00	3	300.00	4	400.00	6	720.00	10	440.00	10	520.00	10	1,000.00	6	600.00	4	400.00	3	300	
		N° de organizaciones/ productores participantes	Organización	182	0	3		3		4		5		7		20		20		25		25		25		25		20		
			Productor	2015	0	15		15		15		15		15		300		300		320		220		280		220		300		
		Volumen de productos comercializado	Tn.	63	0	1		1		1		1		1		6		11		13		10		6		4		6		
0008	Generación de la Estadística Agraria (Agrícola, Pecuaria, Agroindustrial, Agrometeorológica e Hidrológica, otras), en la Agencia Agraria.	Número de encuestas aplicadas, y reportados.	Encuesta	774	0	60	0	60	0	60	0	60	0	114	0	60	0	60	0	60	0	60	0	60	0	60	0	60	0	
08.01	Generación de la Estadística Agrícola	Número de encuestas/ ingresados al GEOSISAGRI	Encuesta/ formato	12	0	1		1		1		1		1		1		1		1		1		1		1		1		
08.02	Generación de la Estadística Pecuaria Extensiva.	Número de encuestas, ingresados al SISPEC	Encuesta	12	0	1		1		1		1		1		1		1		1		1		1		1		1		
08.03	Generación de la Estadística Pecuaria Intensiva	Número de UEPIs, identificadas	UEPIs	84	0	7		7		7		7		7		7		7		7		7		7		7		7		
			Encuesta	84	0	7		7		7		7		7		7		7		7		7		7		7		7		
08.04	Generación de Estadística de Insumos y Servicios Agropecuarios (precios de: Jornales, maquinaria agrícola, yunta, fertilizantes, agroquímicos)	Número de encuestas,	Encuesta	60	0	5		5		5		5		5		5		5		5		5		5		5		5		
			Informe	12	0	1		1		1		1		1		1		1		1		1		1		1		1		

DIRECCIÓN REGIONAL DE AGRICULTURA V°B° DIRECTOR CAJAMARCA

Gobierno Regional Agricultura Caj. Oficina de Presupuestos V°B° DIRECTOR

DIRECCIÓN REGIONAL DE AGRICULTURA V° B° DIRECCION DE ASESORIA JURIDICA DIRECTOR CAJAMARCA

AA. Cutervo

	Actividad Operativa	Indicador	Unidad de Medida	Meta Total Programada		Ene		Feb		Mar		Abr		May		Jun		Jul		Ago		Set		Oct		Nov		Dic		Descripción del Desarrollo de Actividades
				Meta Física	Valor Referencial S/.	Meta Física	Valor Referencial S/.	Meta Física	Valor Referencial S/.	Meta Física	Valor Referencial S/.	Meta Física	Valor Referencial S/.	Meta Física	Valor Referencial S/.	Meta Física	Valor Referencial S/.	Meta Física	Valor Referencial S/.	Meta Física	Valor Referencial S/.	Meta Física	Valor Referencial S/.	Meta Física	Valor Referencial S/.	Meta Física	Valor Referencial S/.	Meta Física	Valor Referencial S/.	
08.05	Generación de Estadística de Precios de Mercado	Número de Encuestas ingresadas al SISISPAC	Encuesta	48	0	4		4		4		4		4		4		4		4		4		4		4		4		
08.06	Generación de Estadística de Faenamiento de ganado (camales)	Números de encuestas diligenciadas.	Encuesta	24	0	2		2		2		2		2		2		2		2		2		2		2		2		
			Centro Faenamiento	12	0	1		1		1		1		1		1		1		1		1		1		1		1		
08.07	Generación de Estadística de Plantas de Incubación de aves.	Números de encuestas diligenciados.	Encuesta	0	0	0		0		0		0		0		0		0		0		0		0		0		0		
			Planta	0	0	0		0		0		0		0		0		0		0		0		0		0		0		
08.08	Generación de la Estadisitica del stock de arroz y azucar de Comerciantes mayoristas	Número de Encuestas, diligenciadas	Encuesta	0	0	0		0		0		0		0		0		0		0		0		0		0		0		
			Comerciante	0	0	0		0		0		0		0		0		0		0		0		0		0		0		
08.09	Generación de Estadística de plantas agroindustrial.	Número de Encuestas, diligenciadas	Encuesta	480	0	40		40		40		40		40		40		40		40		40		40		40		40		
			Planta	480	0	40		40		40		40		40		40		40		40		40		40		40		40		
08.10	Generación de Estadística Agrometeorológica	Número de reportes, generados	Reporte	0	0	0		0		0		0		0		0		0		0		0		0		0		0		
08.11	Intensiones de siembra	Número de Encuestas, aplicadas	Encuesta	54	0	0		0		0		0		54		0		0		0		0		0		0		0		
			Informe	1	0	0		0		0		0		1		0		0		0		0		0		0		0		
08.12	Monitoreo Agropecuario; realizado en el ámbito de la Agencia Agraria. Monitoreo del avance de siembras y seguimiento al Marco Orientador de Cultivos de la campaña agricola 2023-2024 y supervisión de las actividades estadísticas agropecuarias.	Número de encuestas, realizadas	Encuesta	54	0	0		0		0		0		0		0		0		0		0		0		54		0		
		N° de Informes elaborados y remitidos a la DEI	Informe	1	0	0		0		0		0		0		0		0		0		0		0		1		0		
08.13	Atención con Información Estadística Agraria (física, virtual), a Productores y Agentes Economicos que lo soliciten.	Número de Usuarios atendidos	Productor	140	0	5		5		5		10		15		15		15		15		15		15		15		10		
			Agente Económico	140	0	5		5		5		10		15		15		15		15		15		15		15		10		
08.14	Facilitación para la atención con el Seguro Agrario Catastrófico, SAC, a los productores Agrarios, de la Agencia Agraria.	Número de reportes de la AA y atendidos por la aseguradora.	Reporte	36	0	3		3		3		3		3		3		3		3		3		3		3		3		
			Productor	280	0	20		20		20		50		30		30		10		20		20		20		20		30		
08.15	Determinación de costos de producción de cultivos y Crianzas, de las Cadenas productivas priorizadas por la Agencia Agraria.	Número de costos de producción, elaborados	Costos Producción	10	0	0		0		6		0		0		0		0		0		0		5		0		0		
0009	**Contribución en la promoción de la política Forestal y de Fauna Silvestre, en el marco del cambio climático.**	**Número de eventos realizados**	**Evento**	**2**	**100**	**0**	**0**	**0**	**0**	**0**	**0**	**1**	**50**	**0**	**0**	**0**	**0**	**0**	**0**	**0**	**0**	**0**	**0**	**0**	**0**	**1**	**50**	**0**	**0**	
09.01	Difusión de la normatividad forestal y fauna silvestre	Número de eventos de difusión, realizados	Evento	0	0																									
09.02	Sensibilización a la población rural sobre protección y cuidado del medio ambiente.	Número de eventos, realizados	Evento	2	100							1	50													1	50			
		Número de Plantones Forestales, Frutales, Industriales y Nativos producidos	**Planton**	**0**	**0**	**0**	**0**	**0**	**0**	**0**	**0**	**0**	**0**	**0**	**0**	**0**	**0**	**0**	**0**	**0**	**0**	**0**	**0**	**0**	**0**	**0**	**0**	**0**	**0**	

Gobierno Regional Agricultura Caj. Oficina de Planificación y Presupuestos V°B° DIRECTOR

DIRECCIÓN REGIONAL DE AGRICULTURA V°B° DIRECTOR CAJAMARCA

DIRECCIÓN REGIONAL DE AGRICULTURA V° B° DIRECCIÓN DE ASESORÍA JURÍDICA DIRECTOR CAJAMARCA

AA. Cutervo

	Actividad Operativa	Indicador	Unidad de Medida	Meta Total Programada		Ene		Feb		Mar		Abr		May		Jun		Jul		Ago		Set		Oct		Nov		Dic		Descripción del Desarrollo de Actividades
				Meta Física	Valor Referencial S/.	Meta Física	Valor Referencial S/.	Meta Física	Valor Referencial S/.	Meta Física	Valor Referencial S/.	Meta Física	Valor Referencial S/.	Meta Física	Valor Referencial S/.	Meta Física	Valor Referencial S/.	Meta Física	Valor Referencial S/.	Meta Física	Valor Referencial S/.	Meta Física	Valor Referencial S/.	Meta Física	Valor Referencial S/.	Meta Física	Valor Referencial S/.	Meta Física	Valor Referencial S/.	
0010	Promoción y producción de especies: forestales, frutales, industriales y nativas, en el ámbito de la Agencia Agraria. (Vivero Institucional)	Número de plantones Forestales producidos/ especie	Planton	0	0	0	0	0	0	0	0	0	0	0	0	0	0	0	0	0	0	0	0		0	0	0	0	0	
		Número de plantones de frutales producidos/ especie	Planton	0	0	0	0	0	0	0	0	0	0	0	0	0	0	0	0	0	0	0	0		0	0	0	0	0	
		Número de plantones de especies industriales, producidos	Planton	0	0	0	0	0	0	0	0	0	0	0	0	0	0	0	0	0	0	0	0		0	0	0	0	0	
		Número de plantones de especies nativas, producidos	Planton	0	0	0	0	0	0	0	0	0	0	0	0	0	0	0	0	0	0	0	0		0	0	0	0	0	
0011	Elaboración y Realización de Acciones de Planeamiento y Presupuesto, en la Agencia Agraria.	Plan Operativo Institucional de la Agencia Agraria, elaborado.	Plan	1	0																							1		
		N° de informes de seguimiento y evaluación del POI, elaborados y remitidos	Informe	12	0	1		1		1		1		1		1		1		1		1		1		1		1		
		Memoria Anual, elaborada y remitida	Documento	1	0																							1		
		N° de Convenios interinstitucionales propuestos y/o cartas de entendimiento, firmadas	Documento	2	0					1												1								
0012	Gestión de actividades Administrativa, en la Agencia Agraria.	N° de informes de gestion administrativa de la AA, elaborados y remitidos (manejo de Fondos de ingresos y gastos por fte.fto:RO.RDR y Encargos de proyectos, control de asistencia personal, etc)	Informe	12	54538	1	2,986	1	6,498	1	2,903	1	4,086	1	4,548	1	4,050	1	4,563	1	3,848	1	5,268	1	2,748	1	10,288	1	2,748	
0013	Expedición de constancias de pequeño productor agrario local.	Número de Constancias de productor agrario, emitidas	Constancia																											

Gobierno Regional Agricultura Caj. Oficina de Planificación y Presupuestos V°B° DIRECTOR

DIRECCIÓN REGIONAL DE AGRICULTURA CAJAMARCA V° B° DIRECCION DE ASESORIA JURIDICA DIRECTOR

	Actividad Operativa	Indicador	Unidad de Medida	Meta Total Programada		Ene		Feb		Mar		Abr		May		Jun		Jul		Ago		Set		Oct		Nov		Dic		Descripción del Desarrollo de Actividades
				Meta Física	Valor Referencial S/.	Meta Física	Valor Referencial S/.	Meta Física	Valor Referencial S/.	Meta Física	Valor Referencial S/.	Meta Física	Valor Referencial S/.	Meta Física	Valor Referencial S/.	Meta Física	Valor Referencial S/.	Meta Física	Valor Referencial S/.	Meta Física	Valor Referencial S/.	Meta Física	Valor Referencial S/.	Meta Física	Valor Referencial S/.	Meta Física	Valor Referencial S/.	Meta Física	Valor Referencial S/.	

FUENTE FINANCIAMIENTO:
RECURSOS DIRECTAMENTE RECAUDADOS

Código de la meta presupuestal y/o actividad	Actividad Operativa	Indicador	Unidad de Medida	Meta Total Programada		Ene		Feb		Mar		Abr		May		Jun		Jul		Ago		Set		Oct		Nov		Dic		Descripción del Desarrollo de Actividades
				Meta Física	Valor Referencial S/.	Meta Física	Valor Referencial S/.	Meta Física	Valor Referencial S/.	Meta Física	Valor Referencial S/.	Meta Física	Valor Referencial S/.	Meta Física	Valor Referencial S/.	Meta Física	Valor Referencial S/.	Meta Física	Valor Referencial S/.	Meta Física	Valor Referencial S/.	Meta Física	Valor Referencial S/.	Meta Física	Valor Referencial S/.	Meta Física	Valor Referencial S/.	Meta Física	Valor Referencial S/.	
0013	Expedición de constancias de pequeño productor agrario local.	Número de Constancias de productor agrario, emitidas	Constancia	17	1,467	0	0.00	1	86.30	1	86.30	2	172.60	2	172.60	2	172.60	2	172.60	2	172.60	2	172.60	1	86.30	1	86.30	1	86.30	
0014	Brindar el Servicio de Alquiler de Maquinaria Agrícola en el ámbito de la Agencia Agraria.	Número de usuarios que acceden al servicio de maquinaria agrícola	Productor	550	0	20		30		30		50		60		70		60.00		80.00		60.00		40		40		30		
		Número de horas trabajadas	Horas	2040	113220	80	4,440	80	4,440	100	5,550	120	6,660	200	11,100	200	11,100	250	13,875	300	16,650	250	13,875	240	13,320	120	6,660	100	5,550	
		Número de Hectáreas, atendidas	Has.	313.8461538	0	12		12	0.00	15	0.00	18	0.00	31	0.00	31	0.00	38	0.00	46	0.00	38	0.00	37	0.00	18	0.00	15	0.00	
	TOTAL				114,687	80	4,440	81	4,526	101	5,636	122	6,833	202	11,273	202	11,273	252	14,048	302	16,823	252	14,048	241	13,406	121	6,746	101	5,636	

Gobierno Regional Agricultura Caj. Oficina de Planificación y Presupuestos V°B° DIRECTOR

DIRECCIÓN REGIONAL DE AGRICULTURA V°B° DIRECTOR CAJAMARCA

DIRECCIÓN REGIONAL DE AGRICULTURA V° B° DIRECCION DE ASESORIA JURIDICA DIRECTOR CAJAMARCA

PLAN OPERATIVO INSTITUCIONAL 2025-AGENCIA AGRARIA CUTERVO
COSTEO POR ACTIVIDAD OPERATIVA 2025

	Actividad Operativa	Indicador	Unidad de Medida	Meta Total Programada		Ene		Feb		Mar		Abr		May		Jun		Jul		Ago		Set		Oct		Nov		Dic		Descripción del Desarrollo de Actividades
				Meta Física	Valor Referencial S/.	Meta Física	Valor Referencial S/.	Meta Física	Valor Referencial S/.	Meta Física	Valor Referencial S/.	Meta Física	Valor Referencial S/.	Meta Física	Valor Referencial S/.	Meta Física	Valor Referencial S/.	Meta Física	Valor Referencial S/.	Meta Física	Valor Referencial S/.	Meta Física	Valor Referencial S/.	Meta Física	Valor Referencial S/.	Meta Física	Valor Referencial S/.	Meta Física	Valor Referencial S/.		
	BRINDAR ACOMPAÑAMIENTO, CAPACITACIÓN Y ASISTENCIA TÉCNICA A LOS PRODUCTORES	**N° productores, atendidos**			63,779		3,078		6,978		3,513		4,708		5,899		5,390		5,553		4,888		6,236		3,436		11,096		2,998		
0001	**Capacitación en el Manejo Técnico Productivo en Cultivos y Crianzas, dirigido a productores organizados.**	**Número de Eventos de Capacitación, realizados**	**Evento**	78	2580		0		250		290		200		180		300		180		250		180		300		430		0		
			Productor																												
	2.3.1.3.1.1	Combustible y Carburantes			2580				250		290		200		180		300		180		250		180		300		430				
	2.3.2.1.2.2	Viaticos y Asignaciones por comisión de servicios.			0																										
0002	**Capacitación en Gestión Comercial dirigido a productores organizadores agrícolas y pecuarios**	**Número de Eventos de Capacitación, realizados**	**Evento**	18	2,100.00	0	0.00	0	100.00	0	150.00	0	250.00	0	600.00	0	200.00	0	200.00	0	100.00	0	200.00	0	100.00	0	200.00	0	0.00		
			Productor																												
	2.3.1.3.1.1	Combustible y Carburantes			2,100.00				100		150		250		600		200		200		100		200		100		200				
0003	**Asesoramiento técnico a productores Agrarios.**	**Número de Productores Agrarios asesorados**	**Productor**	160	600.00		50		50		50		0		50		0		50		50		50		50		50		50		
	2.3.1.3.1.1	Combustible y Carburantes			500		50		50		50				50				50		50	50	50		50		50		50		
					0																										
0004	**Sensibilización, fortalecimiento y acompañamiento para la constitución y formalización de Organizaciones de Productores Agrarios.**	**Número de organizaciones Agrarias fortalecidas**	**Organización**	11	0																										
			Productor		0		0						0		0		0				0		0		0		0		0		
		Número de Organizaciones Agrarias constituidas	**Organización**																												
			Productor		0		0		0		0		0		0		0		0		0		0		0		0		0		
	2.3.1.3.1.1	Combustible y Carburantes			0																										
	2.3.2.1.2.2	Viaticos y Asignaciones por comisión de servicios.																													
0005	**Renovación y fortalecimiento del Comité de Gestión Agraria Provincial-CGA.**	**Número de reuniones, realizadas.**	**Reunión**		0		0		0		0		0		0		0		0		0		0		0		0		0		
	2.3.1.3.1.1	Combustible y Carburantes			0																										
	2.3.1.5.1.2	Papelería en General, Utiles y Materiales de Oficina			0																										
					0																										
06	**Instalación de biohuertos escolares y familiares (con Hortalizas y Plantas Aromáticas).**	**N° de Biohuertos escolares instalados**	**Biohuertos**	222	920		0	0	80	0	120	0	120	0	120	0	120	0	120	0	120	0	120	0	0	0	0	0	0		
	2.3.1.3.1.1	Combustible y Carburantes			920				80.00		120.00		120.00		120.00		120.00		120.00		120.00		120.00								
07	**Promoción y apoyo, a ferias y/o eventos agropecuarios, en el ámbito de la Agencia Agraria.**	**N° de Ferias y/o Eventos promocionados y apoyados**	**Feria**	63	3080		40	0	0	0	0	0	0	0	400	0	720	0	440	0	520	0	400	0	240	0	100	0	200		
	2.3.1.3.1.1	Combustible y Carburantes			3080		40								400		720		440		520		400		240		100		200		
0008	**Generación de la Estadística Agraria (Agrícola, Pecuaria, Agroindustrial, Agrometeorológica e Hidrológica, otras), en la Agencia Agraria.**	**Número de encuestas aplicadas, y reportadas.**	**Encuestas**		0		0		0		0		0		0		0		0		0		0		0		0		0		
	2.3.1.3.1.1	Combustible y Carburantes			0																										
09	**Contribución en la promoción de la política Forestal y de Fauna Silvestre, en el marcop del cambio climático.**	**Número de eventos realizados**	**Evento**	2	160		0		0		0		50		0		0		0		0		0		0		50		0		
	2.3.1.3.1.1	Combustible y Carburantes			160								50														50				
		Numero Total de Producción de Plantones Forestales, Frutales, Industriales y Nativas producidos en Vivero, en la Agencia Agraria	**Plantones Producidos**				0		0		0		0		0		0		0		0		0		0		0		0		
10	**Promoción y producción de especies forestales, frutales, industriales y**	**Número de plantones Forestales producidos/ especie**	**Plantones Producidos**																												

DIRECCIÓN REGIONAL DE AGRICULTURA V°B° DIRECTOR CAJAMARCA

Gobierno Regional Agricultura Cajamarca V°B° DIRECTOR Oficina de Planificación y Presupuesto

DIRECCIÓN REGIONAL DE AGRICULTURA V°B° DIRECCIÓN DE ASESORÍA JURÍDICA DIRECTOR CAJAMARCA

	nativas, en el ámbito de la Agencia Agraria. (Vivero Institucional)	Número de plantones de frutales producidos/ especie	Plantones Producidos		0																									
		Número de plantones de especies industriales, producidos	Plantones Producidos		0																									
		Número de plantones de especies nativas, producidos	Plantones Producidos		0																									
	2.3.1.3.1.1	Combustible y Carburantes																												
	2.3.1.5.1.2	Papelería en General, Utiles y Materiales de Oficina																												
	2.3.2.7.11.99	Servicios Diversos																												
					0		0.00		0.00		0.00		0.00		0.00		0.00		0.00		0.00		0.00		0.00		0.00		0.00	
11	Elaboración y Realización de Acciones de Planeamiento y Presupuesto, en la Agencia Agraria.	Plan Operativo Institucional de la Agencia Agraria, elaborado.	Plan																											
		N° de informes de seguimiento y evaluación del POI, elaborados y remitidos	Informe		0																									
		Memoria Anual, elaborada y remitida	Documento																											
		N° de Convenios interinstitucionales, y/o cartas de entendimiento, propuestos y firmados	Documento																											
	2.3.1.3.1.1	Combustible y Carburantes																												
					0																									
12	Gestión de actividades Administrativa, en la Agencia Agraria.	N° de reportes de manejo de Fondos de ingresos y gastos por fte.fto. (RO, RDR, y Encargos de Proyecton), Control de asistencia, elaborados y remitidos.	Reportes		64,538		2,983.00		6,463.00		2,903.00		4,088.00		4,548.00		4,650.00		4,561.00	0	3,848.00		5,288.00		2,748.00		10,268.00		2,748.00	
	2.3.2.8.1.1	CAS- RETRIBUCIÓN																												
	2.3.2.8.1.2	CAS-ESSALUD																												
	2.3.2.8.1.4	CAS - AGUINALDO																												
	2.3.1.3.1.1	Combustible y Carburantes			17,427		1,500.00		1,000.00		1,300.00		1,300.00		1,300.00		2,027.00		1,500.00		1,500.00		1,500.00		1,500.00		1,500.00		1,500.00	
	2.3.1.5.1.2	Papelería en General, Utiles y Materiales de Oficina			2,500		200.00		250.00		250.00		250.00		250.00		25.00		25.00		250.00		250.00		250.00		250.00		250.00	
	23.15.31	Aseo, Limpieza, Tocador			800				60.00		60.00		100.00		60.00		60.00		100.00		60.00		100.00		60.00		80.00		80.00	
	23.16.11	De Vehiculos			7,000				2,000.00						2,000.00				2,000.00				1,000.00							
	23.21.22	Viaticos y Asignaciones por comisión de servicios.			7,500																						7,500.00			
	23.22.11	Servicio de Suministro de Energia			1,050		350.00		350.00		350.00																			
	23.22.23	Internet			1,080		90.00		90.00		90.00		90.00		90.00		90.00		90.00		90.00		90.00		90.00		90.00		90.00	
	23. 2 6. 3 3	Seguro obligatorio de accidentes de transito (SOAT)			1,900				400.00														1,500.00							
	2.3.2.4.5.1	De vehiculos			5,100				1,500.00				1,600.00				1,000.00				1,100.00									
	2.3.2.7.11.99	Servicios Diversos			10,181		848.00		848.00		853.00		848.00		848.00		848.00		848.00		848.00		848.00		848.00		848.00		848.00	

DIRECCION REGIONAL DE AGRICULTURA V°B° DIRECTOR CAJAMARCA

Gobierno Regional Agricultura Caj. Oficina de Planificación y Presupuesto V°B° DIRECTOR

DIRECCION REGIONAL DE AGRICULTURA V° B° DIRECCION DE ASESORIA JURIDICA DIRECTOR CAJAMARCA

PLAN OPERATIVO INSTITUCIONAL 2025
DIRECCION REGIONAL DE AGRICULTURA CAJAMARCA
AGENCIA AGRARIA SANTA CRUZ

Unidad Responsable	Agencia Agraria SANTA CRUZ	Año	2025

Eje de Desarrollo: Económico

PEI 2024 - 2027

Objetivos Estratégicos	Código	Descripción	Indicador	Unidad de Medida	Meta
	OEI.07	Promover la competitividad del sector agrario en el departamento de Cajamarca	Valor Agregado Bruto - VAB Agropecuario (En Millones de soles de 2007)		
			Valor de a Productividad Laboral Agraria		
	OEI.12	Promover la gestión sostenible de los recursos naturales con enfoque de cuenca en un contexto de Cambio Climático en el departamento de Cajamarca	Número de cuencas que cuentan con un plan de gestión para su intervención		

Acciones Estratégicas e Institucionales	Código	Descripción	Indicador	Unidad de Medida	Meta
	AEI. 07.01	Asistencia técnica, asesoramiento y capacitación permanente, con énfasis en la diversificación productiva, a organizaciones de productores y productores individuales	Número de productores agrarios, asistidos y capacitados integralmente y permanente.		
	AEI. 07.02	Servicio de información agraria de calidad, digitalizada y oportuna a los productores agrarios y otros agentes económicos del departamento Cajamarca	Número de productores agrarios que acceden al servicio de información agraria oportunamente		
			Número de Agentes económicos que acceden al servicio de información agraria oportunamente		
	AEI. 07.04	Promoción, asesoramiento y fortalecimiento oportuno e integral para la asociatividad de los productores agrarios	Número de organizaciones agrarias constituidas formalmente y fortalecidas.		
	AEI. 07.05	Titulación oportuna de predios rurales y comunidades campesinas y nativas en beneficio de la población del departamento de Cajamarca.	Número de Títulos de propiedad otorgados a productores agrarios		
			Número de Títulos de propiedad otorgados a comunidades campesinas y nativas		
	AEI. 07.06	Desarrollar agricultura familiar con enfoque de seguridad alimentaria y acceso al mercado	Número de Toneladas Métricas del volumen físico de la producción agropecuaria de los productos que conforman la canasta mínima alimentaria		
			Número de Bioinsertos implementados		
	AEI.12.08	Gestión Integral de Flora y Fauna Silvestre en Cabeceras de Cuenca	Número de hectáreas reforestadas con especies forestales.		

PP.121: Mejora de la Articulación de Pequeños Productores al Mercado

Programación de Actividades Operativas.

	Actividad Operativa	Indicador	Unidad de Medida	Meta Total Programada		Ene		Feb		Mar		Abr		May		Jun		Jul		Ago		Set		Oct		Nov		Dic		Descripción del Desarrollo de Actividades
				Meta Física	Valor Referencial S/.	Meta Física	Valor Referencial S/.	Meta Física	Valor Referencial S/.	Meta Física	Valor Referencial S/.	Meta Física	Valor Referencial S/.	Meta Física	Valor Referencial S/.	Meta Física	Valor Referencial S/.	Meta Física	Valor Referencial S/.	Meta Física	Valor Referencial S/.	Meta Física	Valor Referencial S/.	Meta Física	Valor Referencial S/.	Meta Física	Valor Referencial S/.	Meta Física	Valor Referencial S/.		
	BRINDAR ACOMPAÑAMIENTO, CAPACITACIÓN Y ASISTENCIA TÉCNICA A LOS PRODUCTORES	Nº productores, atendidos.			58, 210		4,875		4,365		4,365		5,275		4,365		4,985		4,675		5,115		5,115		4,365		4,365		4,365	58,210
0001	Capacitación en el Manejo Técnico Productivo en Cultivos y Crianzas, dirigido a productores organizados.	Número de Eventos de Capacitación, realizados	Evento	16	8380	1	780	1	680	1	780	1	480	1	780	2	780	1	780	1	780	2	600	3	780	1	480	1	780	
			Productor	264																										
1	Papa		Evento	0	0																									
			Productor	0	0																									
2	Arroz		Evento	0	0																									
			Productor	0	0																									
3	Maíz Morado		Evento	0	0																									
			Productor	0	0																									
4	Maíz Amiláceo		Evento	0	0																									
			Productor	0	0																									
5	Maíz Amarillo Duro		Evento	0	0																									
			Productor	0	0																									
6	Quinua		Evento	0	0																									
			Productor	0	0																									
7	Trigo		Evento	0	0																									
			Productor	0	0																									
8	Arveja Grano Verde		Evento	2	1040													1	780					1	260					
			Productor	30	0													15						15						
9	Arveja Grano Seco		Evento	0	0																									
			Productor	0	0																									
10	Caña de Azucar		Evento	0	0																									
			Productor	0	0																									
11	Aguaymanto		Evento	0	0																									
			Productor	0	0																									
12	Palta		Evento	3	1820					1	780									1	780			1	260					
			Productor	60	0					20										20				20						
13	Granadilla		Evento	2	1560									1	780													1	780	
			Productor	35	0									10														25		

DIRECCION REGIONAL DE AGRICULTURA V°B° DIRECTOR CAJAMARCA

Gobierno Regional Agricultura Caj. V°B° DIRECTOR Oficina de Planificación y Presupuestos

DIRECCION REGIONAL DE AGRICULTURA V° B° DIRECCION DE ASESORIA JURIDICA DIRECTOR CAJAMARCA

AA.Santa Cruz

	Actividad Operativa	Indicador	Unidad de Medida	Meta Total Programada		Ene		Feb		Mar		Abr		May		Jun		Jul		Ago		Sep		Oct		Nov		Dic		Descripción del Desempeño en Actividades
				Meta Física	Valor Referencial S/.	Meta Física	Valor Referencial S/.	Meta Física	Valor Referencial S/.	Meta Física	Valor Referencial S/.	Meta Física	Valor Referencial S/.	Meta Física	Valor Referencial S/.	Meta Física	Valor Referencial S/.	Meta Física	Valor Referencial S/.	Meta Física	Valor Referencial S/.	Meta Física	Valor Referencial S/.	Meta Física	Valor Referencial S/.	Meta Física	Valor Referencial S/.	Meta Física	Valor Referencial S/.		
14	Café		Evento	3	1850	1	790									1	390									1	480			
			Productor	55	0	15										15										25				
15	Cacao		Evento	0	0																									
			Productor	0	0																									
16	Mango		Evento	0	0																									
			Productor	0	0																									
17	Platano		Evento	0	0																									
			Productor	0	0																									
18	Pita		Evento	0	0																									
			Productor	0	0																									
19	Vid		Evento	0	0																									
			Productor	0	0																									
20	Tara		Evento	2	740							1	480											1	260					
			Productor	40	0							20												20						
21	Alfalfa		Evento	0	0																									
			Productor	0	0																									
22	Vacunos		Evento	2	880			1	580													1	300							
			Productor	40	0			20														20								
23	Cuyes		Evento	2	690											1	390					1	300							
			Productor	24	0											12						12								
24	Aves corral		Evento	0	0																									
			Productor	0	0																									
25	Caprinos		Evento	0	0																									
			Productor	0	0																									
0002	Capacitación en Gestión Comercial dirigido a productores organizadores agrícolas y pecuarios	Número de Eventos de Capacitación, realizados	Evento	6	930	0	0	1	200	0	0	2	300	0	0	0	0	0	0	0	0	1	180	0	0	2	300	0	0	
			Productor	105	0	0	0	20	0	0	0	40	0	0	0	0	0	0	0	0	0	15	0	0	0	30	0	0	0	
1	Papa		Evento	0	0																									
			Productor	0	0																									
2	Arroz		Evento	0	0																									
			Productor	0	0																									
3	Maiz Morado		Evento	0	0																									
			Productor	0	0																									
4	Maiz Amilaceo		Evento	0	0																									
			Productor	0	0																									
5	Maiz Amarillo Duro		Evento	0	0																									
			Productor	0	0																									
6	Quinua		Evento	0	0																									
			Productor	0	0																									
7	Trigo		Evento	0	0																									
			Productor	0	0																									
8	Arveja Grano Verde		Evento	0	0																									
			Productor	0	0																									
9	Arveja Grano Seco		Evento	0	0																									
			Productor	0	0																									
10	Caña de azucar		Evento	0	0																									
			Productor	0	0																									
11	Aguaymanto		Evento	0	0																									
			Productor	0	0																									
12	Pita		Evento	1	200			1	200																					
			Productor	20	0			20																						
13	Granadilla		Evento	2	300							1	150													1	150			
			Productor	30	0							20														10				

DIRECCIÓN REGIONAL DE AGRICULTURA CAJAMARCA V°B° DIRECTOR

Gobierno Regional Agricultura Caj. Oficina de Planificación y Presupuestos V°B° DIRECTOR

DIRECCIÓN REGIONAL DE AGRICULTURA CAJAMARCA V° B° DIRECCIÓN DE ASESORIA JURÍDICA DIRECTOR

AA.Santa Cruz

	Actividad Operativa	Indicador	Unidad de Medida	Meta Fisica Programada		Ene		Feb		Mar		Abr		May		Jun		Jul		Ago		Set		Oct		Nov		Dic		Descripción del Desarrollo de Actividades
				Meta Física	Valor Referencial S/.	Meta Física	Valor Referencial S/.	Meta Física	Valor Referencial S/.	Meta Física	Valor Referencial S/.	Meta Física	Valor Referencial S/.	Meta Física	Valor Referencial S/.	Meta Física	Valor Referencial S/.	Meta Física	Valor Referencial S/.	Meta Física	Valor Referencial S/.	Meta Física	Valor Referencial S/.	Meta Física	Valor Referencial S/.	Meta Física	Valor Referencial S/.	Meta Física	Valor Referencial S/.	Meta Física	Valor Referencial S/.	
14	Café		Evento	0	0																									
			Productor	0	0																									
15	Cacao		Evento	0	0																									
			Productor	0	0																									
16	Mango		Evento	0	0																									
			Productor	0	0																									
17	Platano		Evento	0	0																									
			Productor	0	0																									
18	Piña		Evento	0	0																									
			Productor	0	0																									
19	Vid		Evento	0	0																									
			Productor	0	0																									
20	Yare		Evento	2	300							1	150													1	150			
			Productor	40	0							20														20				
21	Alfalfa		Evento	0	0																									
			Productor	0	0																									
22	Vacunos		Evento	1	180																	1	180							
			Productor	15	0																	15								
23	Cuyes		Evento	0	0																									
			Productor	0	0																									
24	Aves Corral		Evento	0	0																									
			Productor	0	0																									
25	Caprinos		Evento	0	0																									
			Productor	0	0																									
0003	Asesoramiento técnico a productores Agrarios.	Número de Productores Agrarios asesorados	Productor	153	3600	13	360	12	360	15	360			20	360	15	360			18	360	14	360	15	360	15	360	15	360		
0004	Sensibilización, fortalecimiento y acompañamiento para la constitución y formalización de Organizaciones de Productores Agrarios.	Número de organizaciones Agrarias, fortalecidas.	Organización	12	3960	1	200	1	360	1	360	1	360	1	360	1	360	1	200	1	360	1	360	1	360	1	360	1	360	
			Productor	159	0	10		15		15		12		10		15		13		15		14		12		15		13		
		Número de Organizaciones Agrarias constituidas y formalizadas legalmente	Organización	1	160	1	160																							
			Productor	20	0	20																								
0005	Renovación y fortalecimiento del Comité de Gestión Agraria Provincial-CGA.	Número de Reuniones realizadas.	Reunión	2	0									1								1								
		Número de acuerdos implementados	Acuerdo	3	0									2								1								
0006	Instalación de biohuertos escolares y familiares (con Hortalizas y Plantas Aromáticas).	N° de reuniones para concertar instalación de Biohuertos escolares y familiares, realizados.	Reunión	3	150					1								1	150									1		
		N° de Biohuertos escolares instalados	Biohuerto	11	1240							10	950					1	530											
		N° de Biohuertos familiares instalados	Biohuerto	40	0							20						20												
		N° de beneficiarios, favorecidos	Beneficario	400	0							200						200												
		N° de Kgrs. de producción, obtenida	kg	12000	0									1,000		2,000		3,000				1,000		2,000		3,000				

DIRECCIÓN REGIONAL DE AGRICULTURA V°B° DIRECTOR CAJAMARCA

Gobierno Regional Agricultura Caj. V°B° DIRECTOR Oficina de Planificación y Presupuestos

DIRECCIÓN REGIONAL DE AGRICULTURA V° B° DIRECCION DE ASESORIA JURIDICA DIRECTOR CAJAMARCA

AA.Santa Cruz

	Actividad Operativa	Indicador	Unidad de Medida	Meta Total Programada		Ene		Feb		Mar		Abr		May		Jun		Jul		Ago		Set		Oct		Nov		Dic		Descripción del Desarrollo de Actividades
				Meta Física	Valor Referencial Gl.	Meta Física	Valor Referencial Gl.	Meta Física	Valor Referencial Gl.	Meta Física	Valor Referencial Gl.	Meta Física	Valor Referencial Gl.	Meta Física	Valor Referencial Gl.	Meta Física	Valor Referencial Gl.	Meta Física	Valor Referencial Gl.	Meta Física	Valor Referencial Gl.	Meta Física	Valor Referencial Gl.	Meta Física	Valor Referencial Gl.	Meta Física	Valor Referencial Gl.	Meta Física	Valor Referencial Gl.		
0007	Promoción y apoyo, a ferias y/o eventos agropecuarios, en el ámbito de la Agencia Agraria.	Número de Reuniones realizadas.	Reunión	5	1450	1	150					1	250			1	250			1	400	1	400							
		Número de informes técnicos para la actualización del evento elaborados	Informe	2	0											1						1								
		N° de Ferias y/o Eventos promocionados y apoyados	Feria	7	1750	1	350					1	350			3	350			1	350	1	350							
		N° de organizaciones/ productores participantes	Organización	10	0	2						2				2				2		2								
			Productor	50	0	10						20				20				20		20								
		Volumen de productos comercializado	Tn.	10	0	1						1				3				2		3								
0008	Generación de la Estadística Agraria (Agrícola, Pecuaria, Agroindustrial, Agrometeorológica e Hidrológica, otras), en la Agencia Agraria.	Número de encuestas aplicadas, y reportadas.	Encuesta	144	1800	12	150	12	150	12	150	12	150	12	150	12	150	12	150	12	150	12	150	12	150	12	150	12	150	
08.01	Generación de la Estadística Agrícola	Número de encuestas/ ingresados al GEOSISAGRI	Encuesta/ formato	36	0	3		3		3		3		3		3		3		3		3		3		3		3		
08.02	Generación de la Estadística Pecuaria Extensiva.	Número de encuestas, ingresados al SISPEC	Encuesta	36	0	3		3		3		3		3		3		3		3		3		3		3		3		
08.03	Generación de la Estadística Pecuaria Intensiva	Número de UEPIs, identificadas	UEPIs	48	0	4		4		4		4		4		4		4		4		4		4		4		4		
			Encuesta	12	0	1		1		1		1		1		1		1		1		1		1		1		1		
08.04	Generación de Estadística de Insumos y Servicios Agropecuarios (precios de; Jornales, maquinaria agrícola, yunta, fertilizantes, agroquímicos)	Número de encuestas.	Encuesta	12	0	1		1		1		1		1		1		1		1		1		1		1		1		
			Informe	12	0	1		1		1		1		1		1		1		1		1		1		1		1		
08.05	Generación de Estadística de Precios de Mercado	Número de Encuestas ingresadas al SISISPAC	Encuesta	12	0	1		1		1		1		1		1		1		1		1		1		1		1		
08.06	Generación de Estadística de Reemsamiento de ganado (camales)	Números de encuestas diligenciadas.	Encuesta	12	0	1		1		1		1		1		1		1		1		1		1		1		1		
			Centro Faenamiento	12	0	1		1		1		1		1		1		1		1		1		1		1		1		
08.07	Generación de Estadística de Plantas de incubación de aves.	Números de encuestas diligenciados.	Encuesta	0	0																									
			Planta	0	0																									
08.08	Generación de la Estadística del stock de arroz y azucar de Comerciantes mayoristas	Número de Encuestas, diligenciadas	Encuesta	0	0																									
			Comerciante	0	0																									
08.09	Generación de Estadística de plantas agroindustrial.	Número de Encuestas, diligenciadas	Encuesta	12	0	1		1		1		1		1		1		1		1		1		1		1		1		
			Planta	336	0	28		28		28		28		28		28		28		28		28		28		28		28		
08.10	Generación de Estadística Agrometeorológica	Número de reportes, generados	Reporte	0	0																									
08.11	Intensiones de siembra	Número de Encuestas, aplicadas	Encuesta	12	0	1		1		1		1		1		1		1		1		1		1		1		1		
			Informe	12	0	1		1		1		1		1		1		1		1		1		1		1		1		
08.12	Monitoreo Agropecuario; realizado en el ámbito de la Agencia Agraria. Monitoreo del avance de siembras y seguimiento al Marco Orientador de Cultivos de la campaña agrícola 2023-2024 y supervisión de las actividades estadísticas agropecuarias.	Número de encuestas, realizadas	Encuesta	12	0	1		1		1		1		1		1		1		1		1		1		1		1		
		N° de informes elaborados y remitidos a la DEI	Informe	12	0	1		1		1		1		1		1		1		1		1		1		1		1		
08.13	Atención con información Estadística Agraria (física, virtual), a Productores y Agentes Economicos que lo soliciten.	Número de Usuarios atendidos	Productor	0	0																									
			Agente Económico	0	0																									
08.14	Facilitación para la atención con el Seguro Agrario Catastrófico, SAC, a los productores Agrarios, de la Agencia Agraria.	Número de reportes de la AA y atendidos por la aseguradora.	Reporte	0	0																									
			Productor	0	0																									
08.15	Determinación de costos de producción de cultivos y Crianzas, de las Cadenas productivas priorizadas por la Agencia Agraria.	Número de costos de producción, elaborado	Costos Producción	0	0																									

DIRECCIÓN REGIONAL DE AGRICULTURA V°B° DIRECTOR CAJAMARCA

Gobierno Regional Agricultura Caj. Oficina de Planificación y Presupuestos V°B° DIRECTOR

DIRECCIÓN REGIONAL DE AGRICULTURA V° B° DIRECCIÓN DE ASESORÍA JURÍDICA DIRECTOR CAJAMARCA

AA.Santa Cruz

	Actividad Operativa	Indicador	Unidad de Medida	Meta Total Programada		Ene		Feb		Mar		Abr		May		Jun		Jul		Ago		Set		Oct		Nov		Dic		Descripción del Desarrollo de Actividad
				Meta Física	Valor Referencial (S/.	Meta Física	Valor Referencial (S/.	Meta Física	Valor Referencial (S/.	Meta Física	Valor Referencial (S/.	Meta Física	Valor Referencial (S/.	Meta Física	Valor Referencial (S/.	Meta Física	Valor Referencial (S/.	Meta Física	Valor Referencial (S/.	Meta Física	Valor Referencial (S/.	Meta Física	Valor Referencial (S/.	Meta Física	Valor Referencial (S/.	Meta Física	Valor Referencial (S/.	Meta Física	Valor Referencial (S/.	
0009	Contribución en la promoción de la política Forestal y de Fauna Silvestre, en el marco del cambio climático.	Número de eventos realizados	Evento	13	1200	1	100	1	100	1	100	1	100	1	100	2	100	1	100	1	100	1	100	1	100	1	100	1	100	
09.01	Difusión de la normatividad forestal y fauna silvestre	Número de eventos de difusión, realizados	Evento	2	200											1	100									1	100			
09.02	Sensibilización a la población rural sobre protección y cuidado del medio ambiente.	Número de eventos, realizados	Evento	12	2200	1	200.00	1	200.00	1	200.00	1	200.00	1	200.00	1	100.00	1	200.00	1	200.00	1	200.00	1	200.00	1	100.00	1	200.00	
0010	Promoción y producción de especies forestales, frutales, industriales y nativas, en el ámbito de la Agencia Agraria. (Vivero Institucional)	Número de Plantones Forestales, Frutales, Industriales y Nativos producidos.	Planton	0	0	0	0	0	0	0	0	0	0	0	0	0	0	0	0	0	0	0	0	0	0	0	0	0	0	Financiamiento de RDR.
		Número de plantones Forestales producidos/ especie	Planton	0	0																									
		Número de plantones de frutales producidos/ especie	Planton	0	0																									
		Número de plantones de especies industriales, producidos	Planton	0	0																									
		Número de plantones de especies nativas, producidos	Planton	0	0																									
0011	Elaboración y Realización de Acciones de Planeamiento y Presupuesto, en la Agencia Agraria.	Plan Operativo Institucional de la Agencia Agraria, elaborado	Plan	1	0	1																								
		N° de informes de seguimiento y evaluación del POI, elaborados y remitidos	Informe	12	2400	1	200.00	1	200.00	1	200	1	200	1	200	1	200	1	200	1	200	1	200	1	200	1	200	1	200	
		Memoria Anual, elaborada y remitida	Documento	1	0																							1		
		N° de Convenios Interinstitucionales propuestos y/o cartas de entendimiento, firmadas	Documento	4	0							1		2		1														
0012	Gestión de actividades Administrativa, en la Agencia Agraria.	N° de Informes de gestion administrativa de la AA, elaborados y remitidos (manejo de Fondos de ingresos y gastos por fte,fte:RO,RDR y Encargos de proyectos, control de asistencia personal, etc)	Informe	0	29220		2435		2435		2435		2435		2435		2435		2435		2435		2435		2435		2435		2435	
0013	Expedición de constancias de pequeño productor agrario local.	Número de Constancias de productor agrario, emitidas	Constancia	0	0																									
0014	Brindar el Servicio de Alquiler de Maquinaria Agricola en el ámbito de la Agencia Agraria.	Número de usuarios que acceden al servicio de maquinaria agricola	Productor	0	0																									
		Número de horas trabajadas	Horas	0	0																									
		Número de Hectáreas, atendidas	Has.	0	0																									

DIRECCIÓN REGIONAL DE AGRICULTURA V°B° DIRECTOR CAJAMARCA

Gobierno Regional Agricultura Caj. Oficina de Planificación y Presupuestos V°B° DIRECTOR

DIRECCIÓN REGIONAL DE AGRICULTURA V° B° DIRECCION DE ASESORIA JURIDICA DIRECTOR CAJAMARCA

PLAN OPERATIVO INSTITUCIONAL 2025
DIRECCION REGIONAL DE AGRICULTURA CAJAMARCA
AGENCIA AGRARIA JAEN

Unidad Responsable	Centro de Costo: Agencia Agraria JAEN	Año	2025

Eje de Desarrollo: Económico

PEI 2024 - 2027

Objetivo Estratégico

Código	Descripción	Indicador	Unidad de Medida	Meta
OEI.07	Promover la competitividad del sector agrario en el departamento de Cajamarca	Valor Agregado Bruto - VAB Agropecuario (En Millones de soles del 2007)		
		Valor de la Productividad Laboral Agraria		
OEI.12	Promover la gestión sostenible de los recursos naturales con enfoque de cuenca en un contexto de Cambio Climático en el departamento de Cajamarca.	Número de cuencas que cuentan con un plan de gestión para su intervención		

Acciones Estratégicas Institucionales

Código	Descripción	Indicador	Unidad de Medida	Meta
AEI. 07.01	Asistencia técnica, asesoramiento y capacitación permanente, con énfasis en la diversificación productiva, a organizaciones de productores y productores individuales.	Número de productores agrarios, asistidos y capacitados integralmente y permanente.		
AEI. 07.02	Servicio de información agraria de calidad, digitalizada y oportuna a los productores agrarios y otros agentes económicos del departamento Cajamarca	Número de productores agrarios que acceden al servicio de información agraria oportunamente		
		Número de Agentes económicos que acceden al servicio de información agraria oportunamente.		
AEI. 07.04	Promoción, asesoramiento y fortalecimiento oportuno e integral para la asociatividad de los productores agrarios	Número de organizaciones agrarias constituidas formalmente y fortalecidas.		
AEI. 07.05	Titulación oportuna de predios rurales y comunidades campesinas y nativas en beneficio de la población del departamento de Cajamarca.	Número de Títulos de propiedad otorgados a productores agrarios		
		Número de Títulos de propiedad otorgados a comunidades campesinas y nativas		
AEI. 07.06	Desarrollar agricultura familiar con enfoque de seguridad alimentaria y acceso al mercado	Número de Toneladas Métricas del volumen físico de la producción agropecuaria de los productos que conforman la canasta mínima alimentaria		
		Número de Biohuertos implementados		
AEI.12.08	Gestión Integral de Flora y Fauna Silvestre en Cabeceras de Cuenca.	Número de hectáreas reforestadas con macizos forestales.		

PP.121: Mejora de la Articulación de Pequeños Productores al Mercado

Programación de Actividades Operativas.

	Actividad Operativa	Indicador	Unidad de Medida	Meta Total Programada		Ene		Feb		Mar		Abr		May		Jun		Jul		Ago		Set		Oct		Nov		Dic	
				Meta Física	Valor Referencial S/.	Meta Física	Valor Referencial S/.	Meta Física	Valor Referencial S/.	Meta Física	Valor Referencial S/.	Meta Física	Valor Referencial S/.	Meta Física	Valor Referencial S/.	Meta Física	Valor Referencial S/.	Meta Física	Valor Referencial S/.	Meta Física	Valor Referencial S/.	Meta Física	Valor Referencial S/.	Meta Física	Valor Referencial S/.	Meta Física	Valor Referencial S/.	Meta Física	Valor Referencial S/.
	BRINDAR ACOMPAÑAMIENTO, CAPACITACIÓN Y ASISTENCIA TÉCNICA A LOS PRODUCTORES	N° productores, atendidos			70,884		3,469		8,900		7,473		8,373		5,573		9,433		6,038		5,823		4,223		3,633		4,323		3,623
0001	Capacitación en el Manejo Técnico Productivo en Cultivos y Crianzas, dirigido a productores organizados.	Número de Eventos de Capacitación, realizados	Evento	28	8750	0	0	1	400	5	1500	4	1350	4	950	6	2200	3	950	3	1100	2	300	0	0	0	0	0	0
			Productor	590																									
1	Papa		Evento	0	0																								
			Productor	0	0																								
2	Arroz		Evento	4	1200					2	600			1		1	600												
			Productor	100	0					50				25		25													
3	Maíz Morado		Evento	0	0																								
			Productor	0	0																								
4	Maíz Amiláceo		Evento	0	0																								
			Productor	0	0																								
5	Maíz Amarillo Duro		Evento	2	700							1	350			1	350												
			Productor	40	0							20				20													
6	Quinua		Evento	0	0																								
			Productor	0	0																								
7	Trigo		Evento	1	350							1	350																
			Productor	15	0							15																	
	Arveja Grano Verde		Evento	0	0																								
			Productor	0	0																								
	Arveja Grano Seco		Evento	0	0																								

DIRECCIÓN REGIONAL DE AGRICULTURA CAJAMARCA V°B° DIRECTOR

Gobierno Regional Agricultura Caj. Oficina de Planificación y Presupuestos V°B° DIRECTOR

DIRECCIÓN REGIONAL DE AGRICULTURA CAJAMARCA V° B° DIRECCIÓN DE ASESORIA JURIDICA DIRECTOR

AA.Jaen

	Actividad Operativa	Indicador	Unidad de Medida	Meta Total Programada		Ene		Feb		Mar		Abr		May		Jun		Jul		Ago		Set		Oct		Nov		Dic	
				Meta Física	Valor Referencial S/.	Meta Física	Valor Referencial S/.	Meta Física	Valor Referencial S/.	Meta Física	Valor Referencial S/.	Meta Física	Valor Referencial S/.	Meta Física	Valor Referencial S/.	Meta Física	Valor Referencial S/.	Meta Física	Valor Referencial S/.	Meta Física	Valor Referencial S/.	Meta Física	Valor Referencial S/.	Meta Física	Valor Referencial S/.	Meta Física	Valor Referencial S/.	Meta Física	Valor Referencial S/.
			Productor	0	0																								
10	Caña de Azucar		Evento	0	0																								
			Productor	0	0																								
11	Aguaymanto		Evento	0	0																								
			Productor	0	0																								
12	Palta		Evento	1	400															1	400								
			Productor	25	0															25									
13	Granadilla		Evento	2	800									1	400			1	400										
			Productor	40	0									25				15											
14	Café		Evento	4	1600			1	400	1	400.00	1	400							1	400								
			Productor	120	0			30		30		30								30									
15	Cacao		Evento	3	900									1	300	1	300					1	300						
			Productor	45	0									15		15						15							
16	Mango		Evento	0	0																								
			Productor	0	0																								
17	Platano		Evento	2	700											1	400	1	300										
			Productor	50	0											25		25											
18	Piña		Evento	1	300															1	300								
			Productor	15	0															15									
19	Vid		Evento	0	0																								
			Productor	0	0																								
20	Tara		Evento	2	200					1	200											1							
			Productor	20	0					10												10							
21	Alfalfa		Evento	0	0																								
			Productor	0	0																								
22	Vacunos		Evento	0	0																								
			Productor	0	0																								
23	Cuyes		Evento	2	600					1	300					1	300												
			Productor	40	0					20						20													
24	Aves corral		Evento	2	500									1	250			1	250										
			Productor	40	0									20				20											
25	Caprinos		Evento	2	600							1	250			1	250												
			Productor	40	0							20				20													
0002	Capacitación en Gestión Comercial dirigido a productores organizadores agrícolas y pecuarios	Número de Eventos de Capacitación, realizados	Evento	28	8750	0	0	1	400	5	1500	4	1350	4	950	6	2200	3	950	3	1100	2	300	0	0	0	0	0	0
			Productor	590	0	0	0	30	0	110	0	85	0	85	0	125	0	60	0	70	0	25	0	0	0	0	0	0	0
1	Papa		Evento	0	0																								
			Productor	0	0																								
2	Arroz		Evento	4	1200					2	600			1		1	600												
			Productor	100	0					50				25		25													
3	Maíz Morado		Evento	0	0																								
			Productor	0	0																								
4	Maíz Amiláceo		Evento	0	0																								
			Productor	0	0																								
5	Maíz Amarillo Duro		Evento	2	700							1	350			1	350												

DIRECCIÓN REGIONAL DE AGRICULTURA V°B° DIRECTOR CAJAMARCA

Gobierno Regional Agricultura Caj. V°B° DIRECTOR Oficina de Planificación y Presupuestos

DIRECCIÓN REGIONAL DE AGRICULTURA V°B° DIRECCIÓN DE ASESORÍA JURÍDICA DIRECTOR CAJAMARCA

AA..Jaen

	Actividad Operativa	Indicador	Unidad de Medida	Meta Total Programada		Ene		Feb		Mar		Abr		May		Jun		Jul		Ago		Set		Oct		Nov		Dic	
				Meta Física	Valor Referencial S/.	Meta Física	Valor Referencial S/.	Meta Física	Valor Referencial S/.	Meta Física	Valor Referencial S/.	Meta Física	Valor Referencial S/.	Meta Física	Valor Referencial S/.	Meta Física	Valor Referencial S/.	Meta Física	Valor Referencial S/.	Meta Física	Valor Referencial S/.	Meta Física	Valor Referencial S/.	Meta Física	Valor Referencial S/.	Meta Física	Valor Referencial S/.	Meta Física	Valor Referencial S/.
			Productor	40	0							20				20													
6	Quinua		Evento	0	0																								
			Productor	0	0																								
7	Trigo		Evento	1	350							1	350																
			Productor	15	0							15																	
8	Arveja Grano Verde		Evento	0	0																								
			Productor	0	0																								
9	Arveja Grano Seco		Evento	0	0																								
			Productor	0	0																								
10	Caña de azucar		Evento	0	0																								
			Productor	0	0																								
11	Aguaymanto		Evento	0	0																								
			Productor	0	0																								
12	Palta		Evento	1	400															1	400								
			Productor	25	0															25									
13	Granadilla		Evento	2	800									1	400			1	400										
			Productor	40	0									25				15											
14	Café		Evento	4	1600			1	400	1	400.00	1	400							1	400								
			Productor	120	0			30		30		30								30									
15	Cacao		Evento	3	900									1	300	1	300					1	300						
			Productor	45	0									15		15						15							
16	Mango		Evento	0	0																								
			Productor	0	0																								
17	Platano		Evento	2	700											1	400	1	300										
			Productor	50	0											25		25											
18	Piña		Evento	1	300															1	300								
			Productor	15	0															15									
19	Vid		Evento	0	0																								
			Productor	0	0																								
20	Tara		Evento	2	200					1	200											1							
			Productor	20	0					10												10							
21	Alfalfa		Evento	0	0																								
			Productor	0	0																								
22	Vacunos		Evento	0	0																								
			Productor	0	0																								
23	Cuyes		Evento	2	600					1	300					1	300												
			Productor	40	0					20						20													
24	Aves Criollas		Evento	2	500									1	250			1	250										
			Productor	40	0									20				20											

DIRECCIÓN REGIONAL DE AGRICULTURA CAJAMARCA V°B° DIRECTOR

Gobierno Regional Agricultura Cajamarca Oficina de Planificación y Presupuesto V°B° DIRECTOR

DIRECCIÓN REGIONAL DE AGRICULTURA CAJAMARCA V°B° DIRECCIÓN DE ASESORÍA JURÍDICA DIRECTOR

AAJaen

	Actividad Operativa	Indicador	Unidad de Medida	Meta Total Programada		Ene		Feb		Mar		Abr		May		Jun		Jul		Ago		Set		Oct		Nov		Dic	
				Meta Física	Valor Referencial S/.	Meta Física	Valor Referencial S/.	Meta Física	Valor Referencial S/.	Meta Física	Valor Referencial S/.	Meta Física	Valor Referencial S/.	Meta Física	Valor Referencial S/.	Meta Física	Valor Referencial S/.	Meta Física	Valor Referencial S/.	Meta Física	Valor Referencial S/.	Meta Física	Valor Referencial S/.	Meta Física	Valor Referencial S/.	Meta Física	Valor Referencial S/.	Meta Física	Valor Referencial S/.
25	Caprinos		Evento	2	500							1	250			1	250												
			Productor	40	0							20				20													
0003	Asesoramiento técnico a productores Agrarios.	Número de Productores Agrarios asesorados	Productor	165	1300			15	150	15	150	15	150	15	150	15	100	15	100	15	100	15	100	15	100	15	100	15	100
0004	Sensibilización, fortalecimiento y acompañamiento para la constitución y formalización de Organizaciones de Productores Agrarios.	Número de organizaciones Agrarias, fortalecidas.	Organización	2	800					1	400	1	400		0				0				0		0		0		0
			Productor	40	0					20		20																	
		Número de Organizaciones Agrarias constituidas y formalizadas legalmente	Organización	2	800					1	400	1	400																
			Productor	40	0					20		20																	
0005	Renovación y fortalecimiento del Comité de Gestión Agraria Provincial-CGA.	Número de Reuniones realizadas.	Reunión	11	1100			1	100	1	100	1	100	1	100	1	100	1	100	1	100	1	100	1	100	1	100	1	100
		Número de acuerdos implementados	Acuerdo	11	0			1		1		1		1		1		1		1		1		1		1		1	
0006	Instalación de biohuertos escolares y familiares (con Hortalizas y Plantas Aromáticas).	N° de reuniones para concertar instalación de Biohuertos escolares y familiares, realizados.	Reunión	20	0							20																	0
		N° de Biohuertos escolares instalados	Biohuerto	20	1200							20	1,200																
		N° de Biohuertos familiares instalados	Biohuerto	2	0							2																	
		N° de beneficiarios, favorecidos	Beneficario	800	0							800																	
		N° de Kgrs. de producción, obtenida	kg	1000	0							1,000																	
0007	Promoción y apoyo, a ferias y/o eventos agropecuarios, en el ámbito de la Agencia Agraria.	Número de Reuniones realizadas.	Reunión	2	0													2											
		Número de informes tecnicos para la autorización del evento,elaborados	Informe	1	0													1											
		N° de Ferias y/o Eventos promocionados y apoyados	Feria	1	500													1	500										
		N° de organizaciones/ productores participantes	Organización	1	0													1											
			Productor	200	0													200											
		Volumen de productos comercializado	Tn.	0.5	0													1											
0008	Generación de la Estadística Agraria (Agrícola, Pecuaria, Agroindustrial, Agrometeorológica e Hidrológica, otras), en la Agencia Agraria.	Número de encuestas aplicadas, y reportados.	Encuesta	1258		93		93		93		93		145		93		93		93		93		93		138		138	
08.01	Generación de la Estadística Agrícola	Número de encuestas/ Ingresados al GEOSISAGRI	Encuesta/ formato	144	0	12		12		12		12		12		12		12		12		12		12		12		12	
08.02	Generación de la Estadística Pecuaria Extensiva.	Número de encuestas, Ingresados al SISPEC	Encuesta	144	0	12		12		12		12		12		12		12		12		12		12		12		12	
08.03	Generación de la Estadística Pecuaria Intensiva	Número de UEPIs, identificadas	UEPIs	132	0	11		11		11		11		11		11		11		11		11		11		11		11	
			Encuesta	132	0	11		11		11		11		11		11		11		11		11		11		11		11	
08.04	Generación de Estadística de Insumos y Servicios Agropecuarios (precios de: Jornales, maquinaria agricola, yunta, fertilizantes, agroquímicos)	Número de encuestas,	Encuesta	48	0	4		4		4		4		4		4		4		4		4		4		4		4	
			Informe	12	0	1		1		1		1		1		1		1		1		1		1		1		1	

	Actividad Operativa	Indicador	Unidad de Medida	Meta Total Programada		Ene		Feb		Mar		Abr		May		Jun		Jul		Ago		Set		Oct		Nov		Dic	
				Meta Física	Valor Referencial S/.	Meta Física	Valor Referencial S/.	Meta Física	Valor Referencial S/.	Meta Física	Valor Referencial S/.	Meta Física	Valor Referencial S/.	Meta Física	Valor Referencial S/.	Meta Física	Valor Referencial S/	Meta Física	Valor Referencial S/.	Meta Física	Valor Referencial S/	Meta Física	Valor Referencial S/.	Meta Física	Valor Referencial S/.	Meta Física	Valor Referencial S/	Meta Física	Valor Referencial S/
08.05	Generación de Estadística de Precios de Mercado	Número de Encuestas ingresadas al SISISPAC	Encuesta	288	0	24		24		24		24		24		24		24		24		24		24		24		24	
08.06	Generación de Estadística de Faenamiento de ganado (camales)	Números de encuestas diligenciadas.	Encuesta	144	0	12		12		12		12		12		12		12		12		12		12		12		12	
			Centro Faenamiento	144	0	12		12		12		12		12		12		12		12		12		12		12		12	
08.07	Generación de Estadística de Plantas de Incubación de aves.	Números de encuestas diligenciados.	Encuesta	0	0																								
			Planta	0	0																								
08.08	Generación de la Estadisitica del stock de arroz y azucar de Comerciantes mayoristas	Número de Encuestas, diligenciadas	Encuesta	90	0																					45		45	
			Comerciante	90	0																					45		45	
08.09	Generación de Estadística de plantas agroindustrial.	Número de Encuestas, diligenciadas	Encuesta	204	0	17		17		17		17		17		17		17		17		17		17		17		17	
			Planta	0	0																								
08.10	Generación de Estadística Agrometeorológica	Número de reportes, generados	Reporte	12	0	1		1		1		1		1		1		1		1		1		1		1		1	
08.11	Intensiones de siembra	Número de Encuestas, aplicadas	Encuesta	62	0									62															
			Informe	1	0									1															
08.12	Monitoreo Agropecuario, realizado en el ámbito de la Agencia Agraria. Monitoreo del avance de siembras y seguimiento al Marco Orientador de Cultivos de la campaña agrícola 2023-2024 y supervisión de las actividades estadísticas agropecuarias.	Número de encuestas, realizadas	Encuesta	12	0																					12			
		N° de informes elaborados y remitidos a la DEI	Informe	1	0																					1			
08.13	Atención con Información Estadística Agraria (física, virtual), a Productores y Agentes Economicos que lo soliciten.	Número de Usuarios atendidos	Productor	12	0	1		1		1		1		1		1		1		1		1		1		1		1	
			Agente Económico	48	0	4		4		4		4		4		4		4		4		4		4		4		4	
08.14	Facilitación para la atención con el Seguro Agrario Catastrófico, SAC, a los productores Agrarios, de la Agencia Agraria.	Número de reportes de la AA y atendidos por la aseguradora.	Reporte	9	0			3		3		3																	
			Productor	60	0			20		20		20																	
08.15	Determinación de costos de producción de cultivos y Crianzas, de las Cadenas productivas priorizadas por la Agencia Agraria.	Número de costos de producción, elaborados	Costos Producción	154	2	150				2				2			2												
0009	**Contribución en la promoción de la política Forestal y de Fauna Silvestre, en el marco del cambio climático.**	**Número de eventos realizados**	**Evento**	0	0																					0		0	
09.01	**Difusión de la normatividad forestal y fauna silvestre**	**Número de eventos de difusión, realizados**	**Evento**	0	0																								
09.02	**Sensibilización a la población rural sobre protección y cuidado del medio ambiente.**	**Número de eventos, realizados**	**Evento**	0	0																								
0010	**Promoción y producción de especies: forestales, frutales, industriales y nativas, en el ámbito de la Agencia Agraria. (Vivero Institucional)**	**Número de Plantones Forestales, Frutales, Industriales y Nativos producidos.**	**Planton**	140000	0	0	0	20000	0	20000	0	20000	0	80000	0	0	0	0	0	0	0	0	0	0	0	0	0	0	0
		Número de plantones Forestales producidos/ especie	**Planton**	30000		0	0	0	0	20,000	0	10,000	0	0	0	0	0	0	0	0	0	0	0		0	0	0	0	0
		Número de plantones de frutales producidos/ especie	**Planton**	20000	10000	0	0	20,000	0			0	0	0	0	0	0	0	0	0	0	0	0		0	0	0	0	0
		Número de plantones de especies industriales, producidos	**Planton**	70000		0	0	0	0	0	0	0	0	70,000	0	0	0	0	0	0	0	0	0		0	0	0	0	0

DIRECCIÓN REGIONAL DE AGRICULTURA V° B° DIRECTOR CAJAMARCA

Gobierno Regional Agricultura Cajamarca V°B° DIRECTOR Oficina de Planificación y Presupuesto

DIRECCIÓN REGIONAL DE AGRICULTURA V° B° DIRECCIÓN DE ASESORÍA JURÍDICA DIRECTOR CAJAMARCA

AA.Jaen

	Actividad Operativa	Indicador	Unidad de Medida	Meta Total Programada		Ene		Feb		Mar		Abr		May		Jun		Jul		Ago		Set		Oct		Nov		Dic	
				Meta Física	Valor Referencial S/.	Meta Física	Valor Referencial S/.	Meta Física	Valor Referencial S/.	Meta Física	Valor Referencial S/.	Meta Física	Valor Referencial S/.	Meta Física	Valor Referencial S/.	Meta Física	Valor Referencial S/.	Meta Física	Valor Referencial S/.	Meta Física	Valor Referencial S/.	Meta Física	Valor Referencial S/.	Meta Física	Valor Referencial S/.	Meta Física	Valor Referencial S/.	Meta Física	Valor Referencial S/.
		Número de plantones de especies nativas, producidos	Planton	20000		0	0	0	0	0	0	10,000	0	10,000	0	0	0	0	0	0	0	0	0		0	0	0	0	0
0011	Elaboración y Realización de Acciones de Planeamiento y Presupuesto, en la Agencia Agraria.	Plan Operativo Institucional de la Agencia Agraria, elaborado.	Plan	1	700																					1	700		
		N° de informes de seguimiento y evaluación del POI, elaborados y remitidos.	Informe	12	0	1		1		1		1		1		1		1		1		1		1		1		1	
		Memoria Anual, elaborada y remitida	Documento	1	0	1																							
		N° de Convenios Interinstitucionales propuestos y/o cartas de entendimiento, firmadas	Documento	0	0																								
0012	Gestión de actividades Administrativa, en la Agencia Agraria.	N° de informes de gestion administrativa de la AA, elaborados y remitidos (manejo de Fondos de ingresos y gastos por fte,fto:RO.RDR y Encargos de proyectos, control de asistencia personal,	Informe	0	46,984.00		3,469.00		7,850.00		3,423		3,423		3,423		4833		3438		3423		3423		3433		3423		3,423
0013	Expedición de constancias de pequeño productor agrario local.	Número de Constancias de productor agrario, emitidas																											

DIRECCIÓN REGIONAL DE AGRICULTURA V°B° DIRECTOR CAJAMARCA

Gobierno Regional Agricultura Cajamarca V°B° DIRECTOR Oficina de Planificación y Presupuestos

DIRECCIÓN REGIONAL DE AGRICULTURA V° B° DIRECCION DE ASESORIA JURIDICA DIRECTOR CAJAMARCA

	Actividad Operativa	Indicador	Unidad de Medida	Meta Total Programada		Ene		Feb		Mar		Abr		May		Jun		Jul		Ago		Set		Oct		Nov		Dic	
				Meta Física	Valor Referencial S/.	Meta Física	Valor Referencial S/.	Meta Física	Valor Referencial S/.	Meta Física	Valor Referencial S/.	Meta Física	Valor Referencial S/.	Meta Física	Valor Referencial S/.	Meta Física	Valor Referencial S/.	Meta Física	Valor Referencial S/.	Meta Física	Valor Referencial S/.	Meta Física	Valor Referencial S/.	Meta Física	Valor Referencial S/.	Meta Física	Valor Referencial S/.	Meta Física	Valor Referencial S/.

PLAN OPERATIVO INSTITUCIONAL 2025
DIRECCION REGIONAL DE AGRICULTURA CAJAMARCA
AGENCIA AGRARIA JAEN

DIRECCION DE TITULACION DE TIERRAS Y CR. - JAEN.

Unidad Responsable	Centro de Costo: Agencia Agraria JAEN	Año	2024

PEI 2024 - 2027

Eje de Desarrollo	Económico		
Objetivo Estrategico	Código	Descripción	Indicador / Unidad de Medida / Meta
	OEI.07	Promover la competitividad del sector agrario en el departamento de Cajamarca	Valor Agregado Bruto - VAB Agropecuario (En Millones de soles del 2007)
			Valor de la Productividad Laboral Agraria
Acciones Estratégicas Institucionales	Código	Descripción	Indicador / Unidad de Medida / Meta
	AEI. 07.05	Titulación oportuna de predios rurales y comunidades campesinas y nativas en beneficio de la población del departamento de Cajamarca.	Número de Títulos de propiedad otorgados a productores agrarios
			Número de Títulos de propiedad otorgados a comunidades campesinas y nativas
	PP.121: Mejora de la Articulación de Pequeños Productores al Mercado		

Programación de Actividades Operativas.

	Actividad Operativa	Indicador	Unidad de Medida	Meta Total Programada		Ene		Feb		Mar		Abr		May		Jun		Jul		Ago		Set		Oct		Nov		Dic	
				Meta Física	Valor Referencial S/.	Meta Física	Valor Referencial S/.	Meta Física	Valor Referencial S/.	Meta Física	Valor Referencial S/.	Meta Física	Valor Referencial S/.	Meta Física	Valor Referencial S/.	Meta Física	Valor Referencial S/.	Meta Física	Valor Referencial S/.	Meta Física	Valor Referencial S/.	Meta Física	Valor Referencial S/.	Meta Física	Valor Referencial S/.	Meta Física	Valor Referencial S/.	Meta Física	Valor Referencial S/.
RECURSOS DIRECTAMENTE RECAUDADOS																													
0015	Servicios prestados en exclusividad de expedición y aprobación de planos para inmatriculación, modificación física y procesos judiciales de predios rurales	Numero de expedientes atendidos y/o certificados, emitidos	Expediente	236	108875	15	6391	15	6391	15	6847	23	11513	20	8847	21	8647	24	12013	21	8647	23	11513	22	9987	22	8847	15	7832
15.01	Realización del proceso para la asignación de Código de Referencia Catastral y expedición de certificados de información catastral de predios rurales en zonas no catastradas y su remisión para su aprobación a la DRAC-DTT y CR.	Número de Expedientes, remitidos, con Unidades Catastrales Asignadas y Certificado de Información Catastral -CIC, elaborado	Expediente	14	27,970	0	0	0	0		2256	2	3596		2256	2	3596	2	2231	2	3596	1	2256	2	3596	2	2256	1	2,331
			Unidad catastral	22	0	0	0	0	0			4				3		4		3		1		2		4		1	
			CIC	22	0	0	0	0	0			4				3		4		3		1		2		4		1	
15.02	Realización del proceso para la asignación de Código de Referencia Catastral y expedición de certificados de información catastral de predios rurales en zonas catastradas y su remisión para su aprobación a la DRAC-DTT y CR.	Número de Expedientes, remitidos, con Unidades catastrales asignadas y certificado de Información Catastral - CIC, elaborado.	Expediente	6	8,673			0	0			2	2866	0	0	0	0	2	2941	0	0	2	2866	0	0	0	0		
			Unidades Catastrales	12	0			0	0			4		0	0	0	0	4		0	0	4		0	0	0	0		
			CIC	12	0			0	0			4		0	0	0	0	4		0	0	4		0	0	0	0		
15.03	Realización del proceso para elaboración del certificado de Información catastral para inmatriculación de predios rurales en zonas catastradas, y su remisión a la DRAC-DTT y CR para su aprobacion	Número de Expedientes, remitidos	Expediente	0	0	0	0	0	0	0	0	0	0	0	0	0	0	0	0	0	0	0	0	0	0	0	0	0	0
15.04	Realización del proceso para visación de planos y memoria descriptiva de predios rurales, para procesos judiciales, y su remisión a la DRAC-DTT y CR para su aprobación	Número de Expedientes, con planos y memorias descriptivas, remitidos.	Expediente	20	36,106	2	3443	2	3443	2	3443	1	2103	2	3443	1	2103	2	3518	1	2103	2	3443	2	3443	2	3443	1	2,178
			planos y memorias descriptivas visadas	42	0	4		4		4		2		4		2		4		2		6		4		4		2	
	Atención de actos administrativos, y elaboración del proyecto de resolución,	Número de Expedientes, con	Expediente	36	10,182	3	836	3	836	3	836	3	836	3	836	3	836	3	911	3	836	3	836	3	836	3	836	3	911

	Actividad Operativa	Indicador	Unidad de Medida	Meta Total Programada		Ene		Feb		Mar		Abr		May		Jun		Jul		Ago		Set		Oct		Nov		Dic	
				Meta Física	Valor Referencial S/.	Meta Física	Valor Referencial S/.	Meta Física	Valor Referencial S/.	Meta Física	Valor Referencial S/.	Meta Física	Valor Referencial S/.	Meta Física	Valor Referencial S/.	Meta Física	Valor Referencial S/.	Meta Física	Valor Referencial S/.	Meta Física	Valor Referencial S/.	Meta Física	Valor Referencial S/.	Meta Física	Valor Referencial S/.	Meta Física	Valor Referencial S/.	Meta Física	Valor Referencial S/.
15.05	Proveídos y su remisión a la DRAC-DTT y CR para suscripción	proyecto de resolución y otros, remitidos	Proyecto de Resolucion y Proveídos	36	0	3		3		3		3		3		3		3		3		3		3		3		3	
15.06	Atención de expedientes de acceso a la información pública sobre servicios catastrales	Número de Expedientes, atendidos.	Expediente	160	25,944	10	2112	10	2112	10	2112	15	2112	15	2112	15	2112	15	2412	15	2112	15	2112	15	2112	15	2112	10	2,412
	Inspecciones Oculares	N° de Inspecciones	Expediente	34								5		2		3		6		3		5		4		4		2	

DIRECCIÓN REGIONAL DE AGRICULTURA V°B° DIRECTOR CAJAMARCA

Gobierno Regional Agricultura Caj. V°B° DIRECTOR Oficina de Planificación y Presupuestos

DIRECCIÓN REGIONAL DE AGRICULTURA V° B° DIRECCIÓN DE ASESORÍA JURÍDICA DIRECTOR CAJAMARCA

PLAN OPERATIVO INSTITUCIONAL 2025-AGENCIA AGRARIA JAEN
COSTEO POR ACTIVIDAD OPERATIVA 2025

	Actividad Operativa	Indicador	Unidad de Medida	Meta Total Programada		Programación de Actividades Operativas.																								Descripción del Desarrollo de Actividades
						Ene		Feb		Mar		Abr		May		Jun		Jul		Ago		Set		Oct		Nov		Dic		
				Meta Física	Valor Referencial S/.	Meta Física	Valor Referencial S/.	Meta Física	Valor Referencial S/.	Meta Física	Valor Referencial S/.	Meta Física	Valor Referencial S/.	Meta Física	Valor Referencial S/.	Meta Física	Valor Referencial S/.	Meta Física	Valor Referencial S/.	Meta Física	Valor Referencial S/.	Meta Física	Valor Referencial S/.	Meta Física	Valor Referencial S/.	Meta Física	Valor Referencial S/.	Meta Física	Valor Referencial S/.	
	BRINDAR ACOMPAÑAMIENTO, CAPACITACIÓN Y ASISTENCIA TÉCNICA A LOS PRODUCTORES	**N° productores, atendidos**			**77,734**		**3,869**		**7,850**		**16,273**		**7,223**		**6,023**		**8,833**		**5,838**		**4,673**		**6,373**		**3,433**		**4,123**		**3,423**	
0001	**Capacitación en el Manejo Técnico**	**Número de Eventos de**	**Evento**		**7450**	0	0	0	0	4	1400	3	850	4	1350	5	1350	4	1360	0	0	3	1200	0	0	0	0	0	0	
			Productor																											
	2.3.1.3.1.1	Combustible y Carburantes			4150						900		400		600		750		900				700							
	2.3.1.5.1.2	Papeleria en General, Utiles,Materiales			800						100		150		300		50		50				150							
	2.3.2.7.11.99	Servicios Diversos			1750						350		150		300		400		350				200							
	23.21.22	Viáticos y asignaciones por comisiones			750						150		150		150		150						150							
0002	**Capacitación en Gestión Comercial dirigida a**	**Número de Eventos de**	**Evento**		**4900**		**0**		**0**		**850**		**600**		**850**		**1300**		**600**		**0**		**700**		**0**		**0**		**0**	
			Productor																											
	2.3.1.3.1.1	Combustible y Carburantes			3300						800		300		600		900		400				500							
	2.3.1.5.1.2	Papeleria en General, Utiles,Materiales			300						100				100		100													
	2.3.2.7.11.99	Servicios Diversos									150		150		150		200		200				200							
	23.21.22	Viáticos y asignaciones por comisiones			1050								150				10													
0003	**Asesoramiento técnico a productores Agrarios.**	**Número de Productores Agrarios asesorados**	**Productor**		**1950**		**0**		**0**		**400**		**400**		**400**		**400**		**0**		**0**		**350**		**0**		**0**		**0**	
	2.3.1.3.1.1	Combustible y Carburantes			1200						250		250		250		250						200							
	2.3.1.5.1.2	Papeleria en General, Utiles y Materiale			250						50		50		50		50						50							
	2.3.2.7.11.99	Servicios Diversos			500						100		100		100		100						100							
	23.21.22	Viáticos y asignaciones por comisiones			150						150																			
0004	**Sensibilización, fortalecimiento y acompañamiento para la constitución y formalización de Organizaciones de Productores Agrarios**	**Número de organizaciones Agrarias,**	**Organización**																											
			Productor		**2250**		**0**		**0**		**0**		**750**		**0**		**750**		**0**		**750**		**0**		**0**		**0**		**0**	
		Número de Organizaciones Agrarias	**Organización**																											
			Productor																											
	2.3.1.3.1.1	Combustible y Carburantes			650								200				150				300									
	2.3.2.7.11.99	Servicios Diversos			1,600								550				600				450									
					0																									
0005	**Renovación y fortalecimiento del Comité de Gestión Agraria Provincial-CGA.**	**Número de reuniones, realizadas.**	**Reunión**		**800**		**200**		**0**		**200**		**0**		**0**		**200**		**0**		**0**		**200**		**0**		**0**		**0**	
	2.3.1.3.1.1	Combustible y Carburantes			600		150				150						150						150							
	2.3.1.5.1.2	Papeleria en General, Utiles y Materiale			200		50				50						50						50							
06	**Instalación de biohuertos escolares y familiares (con Hortalizas y Plantas Aromáticas).**	**N° de Biohuertos escolares instalados**	**Biohuertos**	0	**1200**								1,200	0	0	0	0	0	0	0	0	0	0	0	0	0	0	0	0	
		N° de Biohuertos familiares instalados	**Biohuertos**																											
	2.3.1.3.1.1	Combustible y Carburantes			800								800																	
	2.3.2.7.11.99	Servicios Diversos			200								200																	
	23.21.22	Viáticos y asignaciones por comisiones			200								200																	
07	**Promoción y apoyo, a ferias y/o eventos agropecuarios, en el ámbito de la Agencia Agraria.**	**N° de Ferias y/o Eventos promocionados y apoyados**	**Feria**	0	**1500**													**1**	**500**	0	**500**	0	**500**							
	2.3.1.3.1.1	Combustible y Carburantes			1,500														500		500		500							
	2.3.2.7.11.99	Servicios Diversos			0																									
0008	**Generación de la Estadística Agraria (Agrícola, Pecuaria, Agroindustrial, Agrometeorológica e Hidrológica, otras), en la Agencia Agraria.**	**Número de encuestas aplicadas, y reportados.**	**Encuestas**				**300**		**150**		**250**		**150**		**250**		**150**		**250**		**150**		**250**		**150**		**250**		**150**	
	2.3.1.3.1.1	Combustible y Carburantes			1,800		150		150		150		150		150		150		150		150		150		150		150			
	2.3.1.5.1.2	Papeleria en General, Utiles,Materiales			650		150				100				100				100				100							







| | | |

12	**Gestión de actividades Administrativa, en la Agencia Agraria.**	**Nº de reportes de manejo de Fondos de Ingresos y gastos por fte.fto. (RO, RDR, y Ecargos de Proyec tos), Control de asitencia, elaborados y remitidos.**	**Reportes**		**47,684**		**3,469**		**7,850**		**3,423**		**3,423**		**3,423**		**4,833**		**3,438**		**3,423**		**3,423**		**3,433**		**4,123**		**3,423**	
	2.3.12.11	Vestuario, accesorios y prendas diversa			**2,400**				2,400																					
	2.3.13.11	Combustible y carburantes			**5,400**		450		450		450		450		450		450		450		450		450		450		450		450	
	2.3.13.13	Lubricantes, grasas y afines			**1,000**		80		85		80		80		80		90		95		80		80		90		80		80	
	23.16.11	De vehículos			**2,400**		200		200		200		200		200		200		200		200		200		200		200		200	
	2.3.1.5.1.2	Papelería en General, Utiles y Materiale			**2,000**		150.00		150.00		150.00		150.00		150.00		150.00		150.00		150.00		150.00		150.00		350.00		150.00	
	2.3.22.11	Servicio de suministro de energía electr			**5,400**		450.00		450.00		450.00		450.00		450.00		450.00		450.00		450.00		450.00		450.00		450.00		450.00	
	2.3.22.12	Servicio de agua y sesague			**2,400**		200.00		200.00		200.00		200.00		200.00		200.00		200.00		200.00		200.00		200.00		200.00		200.00	
	2.3.22.22	servicio de telefonía fija			**0**		0.00		0.00		0.00		0.00		0.00		0.00		0.00		0.00		0.00		0.00		0.00		0.00	
	2.3.22.23	Servicio de Internet			**2,920**		245.00		245.00		243.00		243.00		243.00		243.00		243.00		243.00		243.00		243.00		243.00		243.00	
	2.3.22.31	Correos y serviciios de mensajería			**2,400**		200.00		200.00		200.00		200.00		200.00		200.00		200.00		200.00		200.00		200.00		200.00		200.00	
	2.3.24.51	De vehículos			**3,400**				2,000.00								1,400.00													
	2.3.27.11.99	Servicios Diversos			**15,220**		1,000.00		1,470.00		1,000.00		1,450.00		1,000.00		1,450.00		1,000.00		1,450.00		1,000.00		1,450.00		1,500.00		1,450.00	
	23.21.22	Viáticos y asignaciones por comisiones			**2,744**		494.00				450.00				450.00				450.00				450.00				450.00			
	23.28.11	Contrato Administrativo de Servicios																												
	23.28.12	Contribuciones a ESSALUD DE CAS																												
	23.28.14	Aguinaldos de CAS																												

DIRECCIÓN REGIONAL DE AGRICULTURA V°B° DIRECTOR CAJAMARCA

Gobierno Regional Agricultura Caj. V°B° DIRECTOR Oficina de Planificación y Presupuestos

DIRECCIÓN REGIONAL DE AGRICULTURA V° B° DIRECCIÓN DE ASESORÍA JURÍDICA DIRECTOR CAJAMARCA

PLAN OPERATIVO INSTITUCIONAL 2024
DIRECCION REGIONAL DE AGRICULTURA CAJAMARCA
AGENCIA AGRARIA SAN IGNACIO

dad Respons	Centro de Costo: Agencia Agraria San Ignacio	Año	2025

Eje de Desarroll — **Económico**

PEI 2024 - 2027

Objetivo Estrategico	Código	Descripción	Indicador	Unidad de Medida	Meta
	OEI.07	Promover la competitividad del sector agrario en el departamento de Cajamarca	Valor Agregado Bruto - VAB Agropecuario (En Millones de soles del 2007)		
			Valor de la Productividad Laboral Agraria		
	OEI.12	Promover la gestión sostenible de los recursos naturales con enfoque de cuenca en un contexto de Cambio Climático en el departamento de Cajamarca.	Número de cuencas que cuentan con un plan de gestión para su intervención		

Acciones Estratégicas Institucionales	Código	Descripción	Indicador	Unidad de Medida	Meta
	AEI. 07.01	Asistencia técnica, asesoramiento y capacitación permanente, con énfasis en la diversificación productiva, a organizaciones de productores y productores individuales.	Número de productores agrarios, asistidos y capacitados integralmente y permanente.		
	AEI. 07.02	Servicio de información agraria de calidad, digitalizada y oportuna a los productores agrarios y otros agentes económicos del departamento Cajamarca	Número de productores agrarios que acceden al servicio de información agraria oportunamente		
			Número de Agentes económicos que acceden al servicio de información agraria oportunamente.		
	AEI. 07.04	Promoción, asesoramiento y fortalecimiento oportuno e integral para la asociatividad de los productores agrarios	Número de organizaciones agrarias constituidas formalmente y fortalecidas.		
	AEI. 07.05	Titulación oportuna de predios rurales y comunidades campesinas y nativas en beneficio de la población del departamento de Cajamarca.	Número de Títulos de propiedad otorgados a productores agrarios		
			Número de Títulos de propiedad otorgados a comunidades campesinas y nativas		
	AEI. 07.06	Desarrollar agricultura familiar con enfoque de seguridad alimentaria y acceso al mercado	Número de Toneladas Métricas del volumen físico de la producción agropecuaria de los productos que conforman la canasta mínima alimentaria		
	AEI.12.08	Gestión Integral de Flora y Fauna Silvestre en Cabeceras de Cuenca.	Número de Biohuertos implementados		
			Número de hectáreas reforestadas con macizos forestales.		

PP.121: Mejora de la Articulación de Pequeños Productores al Mercado

Programación de Actividades Operativas.

Código de la meta presupuestal y/o actividad	Actividad Operativa	Indicador	Unidad de Medida	Meta Total Programada		Ene		Feb		Mar		Abr		May		Jun		Jul		Ago		Set		Oct		Nov		Dic		Descripción del Desarrollo de Actividades
				Meta Física	Valor Referencial S/	Meta Física	Valor Referencial S/	Meta Física	Valor Referencial S/	Meta Física	Valor Referencial S/.	Meta Física	Valor Referencial S/.	Meta Física	Valor Referencial S/	Meta Física	Valor Referencial S/.	Meta Física	Valor Referencial S/.	Meta Física	Valor Referencial S/.	Meta Física	Valor Referencial S/.	Meta Física	Valor Referencial S/.	Meta Física	Valor Referencial S/.	Meta Física	Valor Referencial S/.	
AOI00077 900247	BRINDAR ACOMPAÑAMIENTO, CAPACITACIÓN Y ASISTENCIA TÉCNICA A LOS PRODUCTORES	Nº productores, atendidos																												
0001	Capacitación en el Manejo Técnico Productivo en Cultivos y Crianzas, dirigido a productores organizados.	Número de Eventos de Capacitación, realizados	Evento	19	3760	1	380	1	305	2	600	2	600	2	600	2	600	0	0	0	300	3	900	2	600	1	300	2	600	
			Productor	380		20		20		30		60		40		30		0		20		60		40		20		40		
1	Papa		Evento	0	0																									
			Productor	0	0																									
2	Arroz		Evento	0	0																									
			Productor	0	0																									
3	Maíz Morado		Evento	0	0																									
			Productor	0	0																									
4	Maíz Amiláceo		Evento	0	0																									
			Productor	0	0																									
5	Maíz Amarillo Duro		Evento	0	0																									
			Productor	0	0																									
6	Quinua		Evento	0	0																									
			Productor	0	0																									
7	Trigo		Evento	0	0																									
			Productor	0	0																									
8	Arveja Grano Verde		Evento	0	0																									
			Productor	0	0																									
9	Arveja Grano Seco		Evento	0	0																									
			Productor	0	0																									
10	Caña de Azucar		Evento	0	0																									
			Productor	0	0																									
11	Aguaymanto		Evento	0	0																									
			Productor	0	0																									
12	Palta		Evento	0	0																									
			Productor	0	0																									
13	Granadilla		Evento	4	1200	1	300					1	300											1	300			1	300	Capacitacion en temas agronomicos en la Asociacion Cooperativas de Chirinos
			Productor	20	0	20						20												20				20		
14	Café		Evento	8	2400			1	300			1	300	1	300	1	300			1	300	1	300	1	300	1	300			
			Productor	160	0			20				30		20		20				20		20		20		20				
15	Cacao		Evento	4	1200					1	300			1	300							1	300					1	300	Capacitacion en la asociacion de productoraramos de la Chorera San Jose
			Productor	80						20				20								20						20		
16	Mango		Evento	0	0																									
			Productor	0	0																									

DIRECCIÓN REGIONAL DE AGRICULTURA CAJAMARCA V°B° DIRECTOR
DIRECCIÓN REGIONAL DE AGRICULTURA CAJAMARCA V°B° DIRECCIÓN DE ASESORÍA JURÍDICA DIRECTOR
Gobierno Regional Agricultura Caj. V°B° Oficina de Planificación y Presupuesto DIRECTOR

| | | |

		N° de Kgrs. de producción, obtenida	kg	1900	0											750				750				150				150			
0007	Promoción y apoyo, a ferias y/o eventos agropecuarios, en el ámbito de la Agencia Agraria.	Número de Reuniones realizadas.	Reunión	6	0					1				1				1		2			1								
		Número de informes tecnicos para la autorización del evento,elaborados	Informes	0	0					1				1				1		2			1								
		N° de Ferias y/o Eventos promocionados y apoyados	Feria	6	4500					1	500			1	500			1	2,000	2	1,000		1	500							
		N° de organizaciones/ productores participantes	Organización	41	0					8				8				20		20			5								
			Productor	530	0					60				60				200		160			50								
		Volumen de productos comercializado	Tn.	8	0					1				1				3		2			1								
0008	Generación de la Estadistica Agraria (Agricola, Pecuaria, Agroindustrial, Agrometeorológica e Hidrológica, otras), en la Agencia Agraria.	Número de encuestas aplicadas, y reportados.	Encuestas	392	1,480	29	0	29	0	29	0	29	0	73	0	29	0	29	0	29	0	29	0	29	0	29	0	29	0		
08.01	Generación de la Estadistica Agricola	Número de encuestas/ ingresados al GEOSISAGRI	Encuesta/ formato	84	660	7		7		7		7		7		7		7		7		7		7		7		7			
08.02	Generación de la Estadistica Pecuaria Extensiva.	Número de encuestas, ingresados al SISPEC	Encuestas	84	0	7		7		7		7		7		7		7		7		7		7		7		7			
08.03	Generación de la Estadistica Pecuaria Intensiva	Número de UEPIs, identificadas	UEPIs	0	0																										
			Encuestas	0	0																										
08.04	Generación de Estadistica de Insumos y Servicios Agropecuarios (precios de: Jornales, maquinaria agricola, yunta, fertilizantes, agroquimicos)	Número de encuestas,	Encuestas	48	0	4		4		4		4		4		4		4		4		4		4		4		4			
			Informe	12	0	1		1		1		1		1		1		1		1		1		1		1		1			
08.05	Generación de Estadistica de Precios de Mercado	Número de Encuestas ingresadas al SISISPAC	Encuestas	0	0																										
08.06	Generación de Estadistica de Faenamiento de ganado (camales)	Números de encuestas diligenciados.	Encuesta Faenamiento	84	0	7		7		7		7		7		7		7		7		7		7		7		7			
			Centros Faenamiento	84	0	7		7		7		7		7		7		7		7		7		7		7		7			
08.07	Generación de Estadistica de Plantas de incubación de aves.	Números de encuestas diligenciados.	Encuesta	0	0																										
			Plantas incubación	0	0																										
08.08	Generación de la Estadisitica del stock de arroz y azucar.	Número de Encuestas, diligenciadas	Encuesta	0	0																										
			Comerciantes mayoristas	0	0																										
08.09	Generación de Estadistica agroindustrial.	Número de Encuestas, diligenciadas	Encuestas	48	0	4		4		4		4		4		4		4		4		4		4		4		4			
			Plantas Agroindustriales	48	0	4		4		4		4		4		4		4		4		4		4		4		4			
08.10	Generación de Estadistica Agrometeorológica	Número de reportes, generados	Reportes	0	0																										
08.11	Intensiones de siembra	Número de Encuestas, aplicadas	Encuestas	44	360									44																	
			Informe	1	0									1																	
08.12	Monitoreo Agropecuario; realizado.en el ámbito de la Agencia Agraria. Monitoreo del avance de siembras y seguimiento al Marco Orientador de Cultivos de la campaña agricola 2023-2024 y supervisión de las actividades estadisticas agropecuarias.	Número de encuestas, realizadas	Encuestas	7	0																					7					
		N° de informes elaborados y remitidos a la DEI	Informes	1	0																					1					
08.13	Atención con información Estadistica Agraria (física, virtual), a Productores y Agentes Economicos que lo soliciten.	Número de Usuarios atendidos	Productor	24	0	2		2		2		2		2		2		2		2		2		2		2		2			
			Agente Económico	24	0	2		2		2		2		2		2		2		2		2		2		2		2			
08.14	Facilitación para la atención con el Seguro Agrario Catastrófico, SAC, a los productores Agrarios, de la Agencia Agraria.	Número de reportes de la AA y atendidos por la aseguradora.	Número de reportes de la AA	11	0					1														10							
			Productores Atendidos Aseguradora	250	0					50														200							
08.15	Determinación de costos de producción de cultivos y Crianzas, de las Cadenas productivas priorizadas por la Agencia Agraria.	Número de costos de producción, elaborados	Costos Producción	6	0	2		2		2																					
0009	Contribución en la promoción de la política Forestal y de Fauna Silvestre, en el marco del cambio climático.	Número de eventos realizados	Evento	28	1,060	0	0	0	0	14	530	0	0	0	0	0	0	0	0	14	530	0	0	0	0	0	0	0	0		
09.01	Difusión de la normatividad forestal y fauna silvestre	Número de eventos de difusión, realizados	Evento	14	530					7	265									7	265										
09.02	Sensibilización a la población rural sobre protección y cuidado del medio ambiente.	Número de eventos, realizados	Evento	14	530					7	265									7	265										

DIRECCIÓN REGIONAL DE AGRICULTURA V°B° DIRECCIÓN DE ASESORÍA JURÍDICA DIRECTOR CAJAMARCA

DIRECCIÓN REGIONAL DE AGRICULTURA V°B° DIRECTOR CAJAMARCA

Gobierno Regional Agricultura V°B° Oficina de Planificación y Presupuesto DIRECTOR

0010	Promoción y producción de especies forestales, frutales, industriales y nativas, en el ámbito de la Agencia Agraria. (Vivero institucional)	Numero Total de Producción de Plantones Forestales, Frutales, Industriales y Nativas producidos en Vivero, en la Agencia Agraria	Plantones Producidos	45,000	22,500	0	0	0	0	0	0	0	0	0	0	0	0	0	0	0	0	0	0	0	0	22,500	11,250	22,500	11,250		
		Número de plantones Forestales producidos/ especie	Plantones Producidos	20,000	10,000																					10000	5000	10,000	5,000		
		Número de plantones de frutales producidos/ especie	Plantones Producidos	1,000	500																					500	250	500	250		
		Número de plantones de especies industriales, producidos	Plantones Producidos	20,000	10,000																					10,000	5000	10,000	5,000		
		Número de plantones de especies nativas, producidos	Plantones Producidos	4,000	2,000																					2,000	1000	2,000	1,000		
0011	Elaboración y Realización de Acciones de Planeamiento y Presupuesto, en la Agencia Agraria.	Plan Operativo Institucional de la Agencia Agraria, elaborado.	Plan	1	0	1																									
		N° de informes de seguimiento y evaluación del POI, elaborados y remitidos	Informe	12	0	1		1			1		1			1			1		1		1		1		1				
		Memoria Anual, elaborada y remitida	Documento	1	0																							1			
		N° de Convenios interinstitucionales, y/o cartas de entendimiento, propuestos y firmados	Documento	10				5								5															
0012	Gestión de actividades Administrativa, en la Agencia Agraria.	N° de reportes de manejo de Fondos de ingresos y gastos por fuente de financiamiento) RO, RDR y Encargos de Proyectos)y control asistencia, elaborados y remitidos.	Reportes	37	62,920	3	507.00	3	507.00	3	507	3	507	3	507	3	507	4	676	3	507	3	507	3	507	3	507	3	507		
0013	Expedición de constancias de pequeño productor agrario local.	Número de Constancias de productor agrario, emitidas - Certificado de pequeño productor local	Constancia	120	4,356	10	363.00	10	363.00	10	363	10	363	10	363	10	363	10	363	10	363	10	363	10	363	10	363	10	363		
0014	Brindar el Servicio de Alquiler de Maquinaria Agrícola en el ámbito de la Agencia Agraria.	Número de usuarios que acceden al servicio de maquinaria agrícola	Productores	0	0																										
		Número de horas trabajadas	Horas	0	0																										
		Número de Hectáreas, atendidas	Has.	0	0																										
0015	Servicios prestados en exclusividad de expedición y aprobación de planos para inmatriculación, modificación física y procesos judiciales de predios rurales	Numero de expedientes atendidos y/o certificados, emitidos	Expedients	0	0	0	0	0	0	0	0	0	0	0	0	0	0	0	0	0	0	0	0	0	0	0	0	0	0		
15.01	Realización del proceso para la asignación de Código de Referencia Catastral y expedición de certificados de información catastral de predios rurales en zonas no catastradas y su remisión para su aprobación a la DRAC-DTT y CR.	Número de Expedientes, remitidos	Expediente	0	0																										
			Unidades catastrales asignadas																												
			CIC																												
15.02	Realización del proceso para la asignación de Código de Referencia Catastral y expedición de certificados de información catastral de predios rurales en zonas catastradas y su remisión para su aprobación a la DRAC-DTT y CR.	Número de Expedientes, remitidos	Expediente	0	0																										
			Unidades Catastrales Asignadas																												
			Certificado Información Catastral																												
15.03	Realización del proceso para elaboración del certificado de información catastral para inmatriculación de predios rurales en zonas catastradas, y su remisión a la DRAC-DTT y CR para su aprobacion	Número de Expedientes, remitidos	Expediente	0	0																										
15.04	Realización del proceso para visación de planos y memoria descriptiva de predios rurales, para procesos judiciales, y su remisión a la DRAC-DTT y CR para su aprobación	Número de Expedientes, remitidos	Expediente	0	0																										
			planos y memorias descriptivas visadas																												
15.05	Atención de actos administrativos, y elaboración del proyecto de resolución, y su remisión a la DRAC-DTT y CR para suscripción	Número de Expedientes, remitidos	Expediente	0	0																										
			Proyecto de Resolucion																												
15.06	Atención de expedientes de acceso a la información pública sobre servicios catastrales	Número de Expedientes, atendidos.	Expediente	0	0																										







PLAN OPERATIVO INSTITUCIONAL 2025-AGENCIA AGRARIA SAN IGNACIO
COSTEO POR ACTIVIDAD OPERATIVA 2025

	Actividad Operativa	Indicador	Unidad de Medida	Meta Total Programada		Ene		Feb		Mar		Abr		May		Jun		Jul		Ago		Set		Oct		Nov		Dic		Descripción del Desarrollo de Actividades
				Meta Física	Valor Referencial S/.	Meta Física	Valor Referencial S/.	Meta Física	Valor Referencial S/.	Meta Física	Valor Referencial S/.	Meta Física	Valor Referencial S/.	Meta Física	Valor Referencial S/.	Meta Física	Valor Referencial S/.	Meta Física	Valor Referencial S/.	Meta Física	Valor Referencial S/.	Meta Física	Valor Referencial S/.	Meta Física	Valor Referencial S/.	Meta Física	Valor Referencial S/.	Meta Física	Valor Referencial S/.		
	APOYAR ACOMPAÑAMIENTO, CAPACITACIÓN Y ASISTENCIA TÉCNICA A LOS PRODUCTORES	N° productores atendidos			62,820		2,770		6,220		4,850		5,220		5,370		3,970		4,820		5,250		5,220		2,870		13,340		2,720		
0001	Capacitación en el Manejo	Número de Eventos de Capacitación	Evento	19	1100		100		100		100		100		100		100		0		100		100		100		100		100		
			Productor																												
	2.3.1.3.1.1	Combustible y Carburantes			1100		100		100		100		100		100		100		0		100		100		100		100		100		
	2.3.2.1.2.2	Viaticos y Asignaciones por comisión de se			0																										
0002	Capacitación en Gestión	Número de Eventos de Capacitación	Evento	3	700.00	0	0.00	0	0.00	0	0.00	0	300.00	0	300.00	0	0.00	0	0.00	0	100.00	0	0.00	0	0.00	0	0.00	0	0.00		
			Productor																												
	2.3.1.3.1.1	Combustible y Carburantes			300.00				0		0		100		100		0		0		100		0		0		0		0		
0003	Asesoramiento técnico a productores Agrarios.	Número de Productores Agrarios asesorados	Productor	110	550.00		50		50		50		50		50		50		0		50		50		50		50		50		
	2.3.1.3.1.1	Combustible y Carburantes			550		50		50		50		50		50		50		0		50		50		50		50		50		
					0																										
0004	Sensibilizacion, fortalecimiento y acompañamiento para la	Número de organizaciones	Organización	2	0						0												0								
			Productor		600		0						0		0		0				0		300		300		0		0		
		Número de Organizaciones Agrarias	Organización	2							0												0								
			Productor		0		0		0		0		0		0		0		0		0		300		300		0		0		
	2.3.1.3.1.1	Combustible y Carburantes			900						300												300		300						
	2.3.2.1.2.2	Viaticos y Asignaciones por comisión de servicios.																					300								
0005	Renovación y fortalecimiento del Comité de Gestión Agraria Provincial-rona.	Número de reuniones, realizadas.	Reunión	4	350		50		0		0		200		0		0		50		0		0		50		0		0		
	2.3.1.3.1.1	Combustible y Carburantes			0																										
	2.3.1.5.1.2	Papelería en General, Utiles y Materiales d			350		50						200						50						50						
					0																										
06	Instalación de biohuertos escolares y familiares	N° de Biohuertos escolares instalados.	Biohuertos	40	1000		0	0	0	0	0	0	500	0	250	0	250	0	0	0	0	0	0	0	0	0	0	0	0		
	2.3.1.3.1.1	Combustible y Carburantes			1000								500.00		250.00		250.00														
07	Promoción y apoyo, a ferias y/o eventos agropecuarios, en el ámbito de la Agencia Agraria	N° de Ferias y/o Eventos promocionados y apoyados	Feria	6	800		0	0	0	0	100	0	0	0	100	0	0	0	200	0	100	0	0	0	100	0	0	0	0		
	2.3.1.3.1.1	Combustible y Carburantes			600		0				100				100				200		100				100						
0008	Generación de la Estadística Agraria (Agrícola, Pecuaria, Agroindustrial, Agrometeorológica e Hidrológica, otras), en la Agencia Agraria	Número de encuestas aplicadas, y reportados.	Encuestas	382	1480		0		0		0		0		0		0		0		0		0		0		0		0		
	2.3.1.3.1.1	Combustible y Carburantes			200																										
09	Contribución en la promoción de la política Forestal y de Fauna Silvestre, en el marco del cambio climático.	Número de eventos realizados	Evento	28	2480		0		0		1,230		0		0		0		0		1,230		0		0		0		0		
	2.3.1.3.1.1	Combustible y Carburantes									1,230										1230										

DIRECCIÓN REGIONAL DE AGRICULTURA
DIRECTOR
CAJAMARCA

Gobierno Regional Agricultura Cajamarca
Oficina de Planificación y Presupuestos
DIRECTOR

DIRECCIÓN REGIONAL DE AGRICULTURA
V° B°
DIRECCIÓN DE ASESORÍA JURÍDICA
DIRECTOR
CAJAMARCA

10	Promoción y producción de especies: forestales, frutales, industriales y nativas, en el ámbito de la Agencia Agraria. (N°vivero institucional)	Número Total de Producción de Plantones Forestales, Frutales, Industriales y Nativas producidos en Vivero, en la Agencia Agraria	Plantones Producidos				0		0		0		0		0		0		0		0		0		0		0		0							
		Número de plantones Forestales producidos/ especie	Plantones Producidos		0																														
		Número de plantones de frutales producidos/ especie	Plantones Producidos		0																														
		Número de plantones de especies industriales, producidos	Plantones Producidos		0																														
		Número de plantones de especies nativas, producidos	Plantones Producidos		0																														
	2.3.1.3.1.1	Combustible y Carburantes																																	
	2.3.1.5.1.2	Papelería en General, Utiles y Materiales de Oficina																																	
	2.3.2.7.11.99	Servicios Diversos																																	
						0		0.00		0.00		0.00		0.00		0.00		0.00		0.00		0.00		0.00		0.00		0.00		0.00					
11	Elaboración y Realización de Acciones de Planeamiento y Presupuesto, en la Agencia Agraria.	Plan Operativo Institucional de la Agencia Agraria, elaborado	Plan																																
		N° de informes de seguimiento y evaluación del POI, elaborados y remitidos	Informe		0																														
		Memoria Anual, elaborada y remitida	Documento																																
		N° de Convenios interinstitucionales, y/o cartas de entendimiento, propuestos y firmados	Documento																																
	2.3.1.3.1.1	Combustible y Carburantes																																	
					0																														
12	Gestión de actividades Administrativa, en la Agencia Agraria.	N° de reportes de manejo de Fondos de ingresos y gastos por fte.fto. (RO, RDR, y Encargos de Proyectos), Control de asistencia, elaborados y remitidos.	Reportes		55,860		2,670.00		6,070.00		3,570.00		4,070.00		4,570.00		3,570.00		4,570.00	0	3,570.00		6,070.00		2,570.00		13,190.00		2,570.00							
	2.3.2.8.1.1	CAS-RETRIBUCION																																	
	2.3.2.8.1.2	CAS-ESSALUD																																	
	2.3.2.8.1.4	CAS - AGUINALDO																																	
	2.3.1.3.1.1	Combustible y Carburantes			12,000		1,000.00		1,000.00		1,000.00		1,000.00		1,000.00		1,000.00		1,000.00		1,000.00		1,000.00		1,000.00		1,000.00		1,000.00							
	2.3.1.5.1.2	Papelería en General, Utiles y Materiales de Oficina			1,200		100.00		100.00		100.00		100.00		100.00		100.00		100.00		100.00		100.00		100.00		100.00		100.00							
	23.15.31	Aseo, Limpieza, Tocador			240		20.00		20.00		20.00		20.00		20.00		20.00		20.00		20.00		20.00		20.00		20.00		20.00							
	23.15.11	De Vehiculos			7,000				2,000.00						2,000.00				2,000.00				1,000.00													





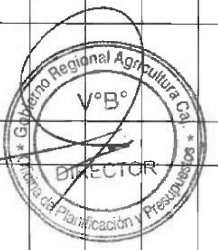

	23.21.22	Viaticos y Asignaciones por comisión de servicios.			10,620																						10,620.00			
	23.22.11	Servicio de Suministro de Energía			3,960		330.00		330.00		330.00		330.00		330.00		330.00		330.00		330.00		330.00		330.00		330.00		330.00	
	23.22.23	Internet			1,440		120.00		120.00		120.00		120.00		120.00		120.00		120.00		120.00		120.00		120.00		120.00		120.00	
	2.3. 2 6. 3 3	Seguro obligatorio de accidentes de trasnito (SOAT)			2,300						800.00										1,500.00									
	2.3.2.4.5.1	De vehiculos			5,100				1,500.00				1,500.00				1,000.00				1,100.00									
	2.3.2.7.11.99	Servicios Diversos			12,000		1,000.00		1,000.00		1,000.00		1,000.00		1,000.00		1,000.00		1,000.00		1,000.00		1,000.00		1,000.00		1,000.00		1,000.00	

DIRECCIÓN REGIONAL DE AGRICULTURA V°B° DIRECTOR CAJAMARCA

Gobierno Regional Agricultura Caj. V°B° DIRECTOR Oficina de Planificación y Presupuestos

DIRECCIÓN REGIONAL DE AGRICULTURA V° B° DIRECCIÓN DE ASESORIA JURIDICA DIRECTOR CAJAMARCA

DESCRIPTIVO DE ACTIVIDADES DEL PLAN OPERATIVO INSTITUCIONAL - POI

DIRECCION REGIONAL DE AGRICULTURA CAJAMARCA 2025

El Plan Operativo Institucional - POI, es un instrumento de gestión de corto plazo que contiene la programación de las actividades y recursos asignados a la Dirección Regional de Agricultura Cajamarca, a ser ejecutadas en el periodo anual, contribuyendo a alcanzar los objetivos estratégicos y metas institucionales que se encuentran articulados con el Plan Estratégico institucional - PEI del Gobierno Regional Cajamarca.

Con la finalidad de obtener resultados, cuyos indicadores puedan ser medibles, cuantificables Y verificables, como producto del cumplimiento de los objetivos y metas programadas en el Plan Operativo Anual 2024, se han identificado y priorizado de manera participativa con los integrantes de los diversos 6rganos estructurados de la DRAC, las actividades operativas a realizar durante el ejercicio presupuestal correspondiente, para lo cual se ha tenido en cuenta los recurses presupuestales asignados.

Las actividades programadas en el POI van a operativizar el accionar de la Dirección Regional de Agricultura Cajamarca, la misma que se basa en el desarrollo de las actividades de la Sede Regional y las Agencias Agrarias, la primera se centran en la gestión, asesoramiento, y apoyo administrativo; hacia los 6rganos desconcentrados (Agencias Agrarias) y proyectos, quienes son los responsables de la ejecuci6n en campo del desarrollo agrario de la Regi6n en funci6n a las políticas agrarias del Sector, Regional y Local.

A.- UNIDADES ORGANICAS DE LA SEDE REGIONAL.

Se describen las actividades de responsabilidad de los Órganos estructurados de la sede regional que tienen que ejecutar en el ejercicio presupuestal correspondiente, como son: Asesoramiento (Oficina de Planificación y Presupuesto, Asesoría Jurídica), Apoyo (Oficina de Administración) y Línea (Dirección de Desarrollo Agrario y Ganadero, Dirección de Saneamiento y Formalización de predios Rústicos, Estadística e Informática y Recursos Forestales y de Fauna Silvestre).

B.- UNIDADES ORGANOS DESCONCENTRADOS (AGENCIAS AGRARIAS)

La Agencia Agraria es un órgano desconcentrado de la Dirección Regional de Agricultura Cajamarca, encargada de ejecutar en su respectiva circunscripción territorial, las funciones, competencias y atribuciones de la Dirección Regional, en concordancia con la política agraria.
El ámbito territorial de la Agencia Agraria está delimitado principalmente por la división política. El director de la Agencia Agraria tiene la capacidad de convocar a los jefes de los Proyectos y OPAs del Ministerio de Desarrollo Agrario y Riego en el ámbito de su competencia a fin de facilitar la solución de los problemas de los productores agrarios.

Las Agencias Agrarias que cuentan con Oficinas Agrarias, estas realizan funciones y, por ende, actividades operativas por delegación del director de la respectiva Agencia

Agraria; desarrollan sus actividades en un ámbito menor al de la provincia, se constituyen, sobre la base de la jurisdicción de uno o más distritos. Su constitución y funcionamiento se realiza a través de un estudio técnico y con aprobación vía acto resolutivo de la Dirección Regional de Agricultura.

En este marco presentamos la descripción de cada una de las actividades programadas en la matriz del POA 2025, de tal manera pueda servir como una guía única de consulta para el cumplimiento de las actividades operativas a realizar.

CODIGO	NOMBRE DE ACTIVIDADES OPERATIVAS/ TAREAS	DESCRIPCION DE ACTIVIDADES Y TAREAS
ORGANOS DE ASESORAMIENTO		
OFICINA DE PLANIFICACION Y PRESUPUESTO		
AOI00077900252: Programación, Ejecución, Seguimiento, Monitoreo y Evaluación de Actividades de Desarrollo Institucional		
01	**Programación, Ejecución, Seguimiento, Monitoreo y Evaluación de Actividades de Planificación**	
01.01	Elaboración, Seguimiento y Evaluación del Plan Operativo Institucional - DRAC – 2024 y registrado en el Aplicativo CEPLAN	Actividad que consiste en realizar el proceso de planificación de formulación del Plan Operativo Institucional POI, el mismo que se efectúa a través de reuniones de trabajo presenciales y descentralizadas con todos los Centros de Costos (Unidades Orgánicas) de la DRAC a fin de programar actividades, proyectos, programas presupuestales y las metas físicas a ser ejecutadas en el período anual y orientadas a alcanzar los objetivos institucionales y regístralos en el aplicativo del CEPLAN (organismo técnico especializado que ejerce la rectoría efectiva del sistema nacional de planeamiento), el seguimiento y evaluación se efectúa bajo metodología del CEPLAN, registrando la información del avance de las metas del POI , en dicho aplicativo
01.02	Elaboración de informes técnicos y opiniones de asesoramiento, de acuerdo a competencia, registrados en el Módulo de Administración Documentaria - MAD	Consiste en preparar documentos por, escrito con información acorde a la normatividad y especialidad del área, a solicitud del interesado
01.03	Elaboración de la Memoria Anual 2025	Consiste en elaborar un informe previamente diseñado, sabre la ejecución de las actividades, proyectos y programas efectuados par la Dirección Regional de Agricultura, en un determinado año fiscal, acorde con el presupuesto institucional, aprobado. Memoria refleja la contribución de las diversas actividades desarrolladas, o los Indicadores de las Actividades y Objetivos Estratégicos institucionales contemplados en el Plan Estratégico Institucional - PEI.
01.04	Asesoramiento técnico y acompañamiento en la gestión y fortalecimiento de los CGA Provinciales	Consiste acompañar en determinadas reuniones de trabajo convocado por los Comités de Gestión Agraria – CGA, a fin de fortalecer el accionar del comité, basado en una organización con integrantes comprometidos, trabajando en base a un plan de intervención concertado, brindando una plataforma de

		servicios agrarios integrados a favor de los productores agrarios de la provincia.
01.05	Elaboración y/o revisión de Convenios de Cooperación interinstitucional, registrados en el MAD	Consiste en elaborar y/o revisar convenios de cooperación interinstitucional, celebrado entre la DRAC y otras instituciones de derecho publico
02	**Programación, coordinación y conducción de actividades especializadas en presupuesto Institucional**	
02.01	Programación y Formulación del presupuesto institucional 2025	Consiste en la estimación multianual de ingresos, estimación multianual de gastos, estimación del gasto según la clasificación económica, asignación presupuestaria a los centros de costo y a la distribución de techos presupuestales.
02.02	Seguimiento y Evaluación a la ejecución del presupuesto año 2025 de gasto corriente e inversiones.	Actividad que consiste en realizar la evaluación de acuerdo a la directiva N° 007- 2019 – EF /50.01, la identificación de problema presentados en cada PIP de la entidad y realizar también el seguimiento de las inversiones, para ver que tengan una sustentación para la modificación de su presupuesto.
02.03	Modificaciones y certificaciones presupuestales a solicitud de las áreas usuarias.	Consiste en realizar modificaciones de reducción e incremento al presupuesto institucional, validadas por la Gerencia Regional de Planeamiento, Presupuesto y Acondicionamiento Territorial. Realizar certificaciones presupuestales para garantizar la disponibilidad presupuestal, realizar la emisión de previsión presupuestal y mantener actualizado el PCA
03	**Elaboración de instrumentos de gestión y normativas de racionalización y modernización administrativa**	
03.01	Actualización de documentos de gestión Administrativa (texto único de procedimientos Administrativos TUPA, Manual de Operaciones – MOP, Manual de Procedimientos Administrativos – MAPRO)	Actividad orientada a conducir, la formulación y/o actualización de texto único de Procedimientos Administrativos – UPA, documento de gestión institucional creado para brindar a los administrados o ciudadanos en general la información sobre todos los procedimientos administrativos que se tramitan entre las entidades públicas; la formulación del Manual de Operaciones – MOP; instrumento de gestión de carácter técnico- normativo que formaliza la organización y funciones en este caso, de la Dirección Regional de Agricultura Cajamarca; la formulación y/o actualización del Manual de Procedimientos Administrativos – MAPRO; documento que contiene en forma ordenada las acciones a seguir en la ejecución de los procesos generados por cada uno de los órganos estructurados de la dirección Regional de Agricultura Cajamarca, para el cumplimiento de las funciones institucionales, identifica los cargos y áreas que interviene en cada procedimiento, precisando sus responsabilidades y participación.
		Consiste en actualizar el documento que permita coberturar de manera total, loa ámbitos territorial del departamento de

03.02	Actualización de la delimitación espacial administrativa de la DRAC	Cajamarca en el cual se circunscribe la atención de la Dirección Regional de Agricultura Cajamarca, teniendo en cuenta ciertos criterios de delimitación y objetivos a los cuales se orienta la institución, desde sus Agencias y Oficinas agrarias.
03.03	Elaboración y revisión de propuestas de directivas internas de Gestión Administrativa, registradas en el MAD	Actividad que consiste en elaborar documentos que establecen aspectos técnicos y operativos en materias específicas, en cumplimiento de determinadas disposiciones legales por necesidad de la institución y que sirvan para determinar los procedimientos que deben seguirse para realización de actividades administrativas; teniendo en cuenta ciertas características y una estructura de contenido.
03.04	Apoyo en la elaboración del Cuadro para asignación de Personal Provisional de la DRAC	Consiste en elaborar la opinión técnico favorable, sobre la propuesta del Cuadro para la Asignación de Personal- CAP Provisional (documento de gestión institucional de carácter temporal que contiene los cargos definidos y aprobados de la entidad, sobre la base de su estructura orgánica vigente prevista en su ROF, cuya finalidad es viabilizar la operación de la DRAC durante la etapa de transición al régimen del servicio civil en la Ley N° 30057)
03.05	Elaboración de propuestas, opiniones de uso racional de recursos humanos, selección, ingreso, desplazamiento y evaluación de personal de la DRAC, en coordinación con la oficina de Administración y otros.	Consiste en elaborar un documento que permita organizar racionalmente a la dirección Regional de Agricultura Cajamarca, mediante una mejor distribución de las formas de gestión de los servicios, poniendo en relación "lo que tenemos" con "lo que hacemos" (o deberíamos hacer). Es decir que permita contribuir a la eficacia en la prestación de servicios y a la eficiencia en la utilización de los recursos económicos disponibles.
04	**Elaboración de Estudios de Pre Inversión. (Unidad Formuladora)**	Es una actividad que se inicia con la elaboración de un perfil técnico, en atención a los contenidos mínimos exigidos por la normatividad vigente del SNIP. Entre la normatividad: • Ley N° 27293, Ley del Sistema Nacional de Inversión Pública, modificada con las leyes N° 28522 y N° 28802 y por los decretos Legislativos N° 005 y N°1091; • Decreto Supremo N° 176-2007-EF, que aprueba la Directiva para la Programación Multianual de la Inversión Pública; • Decreto Supremo N° 102-2007- EF, que aprueba el nuevo Reglamento del Sistema Nacional; • Resolución Directoral N° 002-2009- EF/68.01, que aprueba la Directiva General del Sistema Nacional de Inversión Pública.
04.01	Elaboración de términos de referencia	
04.02	Evaluación de Estudios a nivel de perfil	Esta actividad se realiza en función a la identificación de ideas de Proyectos de Inversión Pública entre dos o más Agencias Agrarias, que han determinado claramente, un problema central y buscan un objetivo común. estos proyectos deben ser de alcance regional y de impacto en la actividad agraria.
		Actividad que consiste en evaluar si la operatividad del proyecto propuesto es válida, revisando los siguientes documentos. Formato de declaración de viabilidad (DV) – Formato SNIP N° 8; Informe técnico para declaración de

04.03	Aprobación y Declaración de viabilidad de proyectos de inversión y aprobación de IOARR	viabilidad (IT)- ANEXOSNIP N° 10; Informe de viabilidad financiera, que incluye el análisis de costo/ beneficio del proyecto, el retorno de la inversión (ROI) esperado y cualquier riesgo financiero posible.
05	**Programación Coordinación y Conducción de actividades especializadas en defensa nacional y defensa civil**	
05.01	Programación coordinación y conducción de actividades especializadas en defensa nacional y defensa civil.	Consiste en realizar una serie de acciones, considerando las actuaciones que deben llevarse a cabo en caso de emergencia, acciones de prevención destinadas a prevenir y mitigar riesgos de desastres, programar actividades formativas y simulacros dirigidos al personal de la institución, con la finalidad de prevenir situaciones de desastres.
05.02	Actualización y Ejecución del Plan de Gestión de Riesgo de Desastres en materia agraria de la Región de Cajamarca	Consiste en actualizar el documento, considerando un conjunto de acciones importantes de estimación, prevención, reducción de riesgos de desastres, cuyo objetivo es reducir la vulnerabilidad de la población y sus medios de vida, ante el riesgo de desastres. Dicho documento debe ser ejecutado y evaluado, informando a las instancias correspondientes.
	OFICINA DE ASESORIA JURIDICA	
01	**Atención de procesos de asesoramiento Administrativo, jurídico y legal a la DRAC**	
01.01	Proyección, emisión y registro de Resolución Directorales Regionales sectoriales.	Actividad desarrollada por disposición de la dirección regional de Agricultura Cajamarca y es un acto administrativo que consiste en emitir una decisión exclusiva de la entidad, el documento es visado por el director, procedimiento que permite el trámite de visado por las otra Unidades Orgánicas, como administración, Planificación, Promoción Agraria e Información Agraria, según sea el caso, finalmente son firmadas por le titulara de la Dirección Regional de Agricultura Cajamarca, retornando a la Oficina de Asesoría Jurídica, para su registro. Se concluye, con el trámite de notificación a los interesados, tarea realizada directamente por la oficina de Asesoría Jurídica o por la Oficina de Personal, según sea el caso.
01.02	Emisión de Informes Legales sobre trámites de procedimientos administrativos y Arbitraje solicitados por el Procurador del GORECAJ y por el Tribunal de Contrataciones del Estado OSCE	Actividad que consiste en emitir informes legales, cuando el caso lo requiera por disposición superior y con el fin de motivar el pronunciamiento recaídos en los Actos Administrativos de la entidad. De igual forma cuando se necesario y por disposición expresa de la ley se emiten Informes Técnicos Legales.
01.03	Emisión de Opiniones Legales sobre tramite de procedimientos administrativos de la DRAC	Actividad orientada a resolver diferentes pedidos administrativos que se tramitan al interior de la entidad, a pedido del director Regional o de los directores de las unidades orgánicas; asimismo de los responsables de oficinas administrativas. Se elaboran opiniones legales que en algunos casos sirven para motivar a los Actos Administrativos.
		Actividad que consiste en emitir un documento que describe y explica aspectos legales generados en un acto de un tema

01.04	Emisión de Informes sobre tramite de procedimientos administrativos de la DRAC.	administrativo, cuando el caso lo requiera y por disposición superior.
01.05	Visacion de contratos, convenios y adendas que celebra la DRAC.	Actividad orientada a la verificación y de encontrar conformidad legal de los contratos, adendas y convenios celebrados por la dirección regional de Agricultura Cajamarca, ser visados por el director de la Oficina de Asesoría Jurídica y, luego su tramitación a la oficina de Planificación para su posterior firma por las partes intervinientes.
01.06	Atención de demandas contenciosas administrativas de la DRAC.	Actividad que consiste en contestar demandas encarga en el caso que el director regional de Agricultura en su calidad de representante legal de la Entidad, es demandado; haciendo de conocimiento del Procurador Público Regional, a fin de que actúe como corresponde y/o efectué la delegación respectiva a los abogados de la dirección Regional de Agricultura.
01.07	Absolución y tramitación de procesos contenciosos administrativos (civiles, laborales), emitidos por el juzgado.	Actividad que consiste en obtener un pronunciamiento que resuelva un conflicto u oposición de intereses suscitados entre dos personas.
01.07	Formulación y Evaluación del Plan Operativo Anual 2025 de la Oficina de Asesoría Jurídica.	Actividad que consiste en programar actividades, y metas físicas a ser ejecutadas en el periodo anual y orientadas a alcanzar los objetivos institucionales, así mismo realizar todo un proceso para obtener resultados que justifiquen la ejecución de dichas actividades, plasmándolos en un informe.
ORGANO DE APOYO		
OFICINA DE ADMINISTRACIÓN		
Gestión de las Actividades Administrativas: Recursos Presupuestales, Humanos, logísticos, otros.		
AOI000779 00253	**"Administración de los Recursos Presupuestales, Humanos, Logísticos, otros, de la DRAC**	
	DIRECCION DE LA OFICINA DE ADMINISTRACIÓN	
01	Gestión y Supervisión de los Sistemas Administrativos en la DRAC	
01.01	Administración del Sistema de Control Interno – SCI	Actividad que consiste en establecer un ambiente de control adecuado que refleje las necesidades y objetivos de la institución; evaluar los riesgos tanto internos como externos y definir las medidas para mitigarlos; diseñar e implementar actividades de control coherentes con las normas, procedimientos y rutinas internas; configurara sistemas de comunicación que permitan informar y reportar los resultados de los controles internos a los responsables; supervisar y monitorear el sistema de control interno, para verificar su funcionamiento y detectar posibles desviaciones o debilidades y mejorar continuamente el sistema de control interno, mediante la corrección de errores , la actualización de procesos y la capacitación del personal.
		Actividad que consiste en: ingresar los datos solicitados en el modelo de oficio para registrar al administrador de la institución, presentarlo de manera presencial en mesa de partes de cualquier sede de la Contraloría, recibir respuesta.

01.02	Administración del sistema de Declaraciones Juradas de Ingresos de Bienes y Rentas	Teniendo en cuenta la Ley N° 27482 "Ley que regula la publicación de la declaración Jurada de Ingresos de Bienes y Rentas de los funcionarios y Servidores Públicos del Estado" y su Reglamento aprobado por D.S N° 080 -2021 -PCM; Así mismo la Directiva N° 013-2015 -CG/GPROD "Presentación, procesamiento y archivo de las Declaraciones Juradas de ingresos, bienes y rentas de los funcionarios y servidores públicos del Estado. Las autoridades, funcionarios o servidores públicos cuyo cargo o función que ejerce se encuentre incluido en el artículo 2 de la Ley N° 27482, están obligados a presentar su Declaración Jurada de ingresos, bienes y rentas. Deben registrar información respecto a ingresos, bienes y rentas, así como a creencias, obligaciones y todo aquello que reporte un beneficio económico, tanto en el país como en el extranjero, incluyendo los bienes y rentas que pertenezcan al régimen de sociedad de gananciales.
UNIDAD FUNCIONAL DE CONTABILIDAD		
02	Administración de los ingresos y Gastos del Presupuesto Institucional y Elaboración de Información Contable de la DRAC	
02.01	Control previo y concurrente de expedientes administrativos	Actividad que consiste en revisar antes de la contratación y posterior de requerimientos, TDR, especificaciones técnicas que tramitan las áreas usuarias, asegurando que dichas contrataciones se realicen dentro de los estándares de la norma y que sus resultados sean óptimos.
02.02	Ejecución del gasto presupuestal a través del SIAF por toda fuente de financiamiento	Actividad que consiste en la fase del devengado de los expedientes de gasto de bienes y servicios, viáticos, encargos internos y caja chica.
02.03	Revisión de rendiciones y rebaja contable de encargos internos, caja chica y viáticos	Actividad que consiste en la revisión de los expedientes derivados de las rendiciones de un encargo interno, caja chica y viáticos de comisión de servicios, teniendo en cuenta la normatividad vigente antes de proceder a la rebaja contable en el SIAF
02.04	Ejecución de arqueo de fondo de caja de los anticipos: Sede DRAC y Agencias Agrarias.	Actividad que consiste en constatar, evidenciar y controlar la adecuada utilización del efectivo en caja de la Dirección Regional de Agricultura y las Agencias Agrarias con la finalidad de que los recursos sean ejecutados de acuerdo a la normatividad vigente.
02.05	Conciliación previa de la información presupuestal y financiera con los sistemas administrativos	Actividad que tiene como finalidad realizar las conciliaciones entre la oficina de Contabilidad, Tesorería, Control Patrimonial, Recursos Humanos, Logística y Presupuesto a fin de dar cumplimiento a la normatividad aplicable y a las actividades de control interno, relacionados a la preparación y presentación de la información presupuestaria y financiera a fin de elaborar los análisis mensuales de los saldos que integran a los estados financieros, incluyendo las cuentas de orden, que permitan determinar su estado, composición, presentación y la realización de las acciones inmediatas a desarrollarse por la entidad.

02.06	Elaboración de Balances de Comprobación y Constructivo	Actividad de consiste en la consolidación de los saldos y movimientos de todas las cuentas del libro mayor, mostrando sus débitos y créditos, así como los saldos mensuales, con el fin de comprobar los saldos y sumas, que servirán de base para la elaboración y presentación de los Estados Financieros.
02.07	Elaboración de los Estados Financieros, de la DRAC	Actividad que se realiza semestral y anual en la misma que se presenta la información financiera y presupuestaria de la DRAC, elaborando también las notas a los Estados Financieros y Presupuestarios que revelan la información adicional en los Estados Financieros, describiendo los principios, bases, procedimientos y políticas contables significativas adoptadas por la entidad.
	UNIDAD FUNCIONAL DE TESORERIA	
03	**Gestión, control y Ejecución de los Recursos Económicos y financieros de la DRAC.**	
03.01	Control y manejo de los fondos económicos recaudados de la DRAC.	Actividad referida a la elaboración de documentos contables en la oficina de tesorería- caja; por intermedio de la recaudación de ingresos de fondos por diferentes conceptos (pagos de copias de resoluciones, planos catastrales, venta de bases de licitaciones, alquiler de maquinaria y otros).
03.02	Recepción, evaluación y procedimientos de pagos en general de la DRAC.	La actividad consiste en la elaboración de documentos administrativos contables, con la finalidad de realizar toda clase de pago, a través de giro de cheques y/o emisión de cartas electrónicas, mediante el ingreso al SIAF, con cargo a las cuentas Bancarias de la institución. El comprobante de pago debe ser emitido por cada operación del gasto o salidas de fondos y deben ser autorizados por la Unidad Funcional de tesorería y el director de administración; con el V°B° del Contador.
03.03	Elaboración de la Información financiera	Actividad que orienta a efectuar mensualmente un conjunto de datos monetarios sobre la institución (activo, pasivo, capital, ingreso, utilidad y perdida) que permita conocer flujos de caja, organizar presupuestos, analizar las inversiones y tomar decisiones financieras acertadas); a fin d proporcionar información financiera útil sobre la entidad.
03.04	Consolidación y elaboración de Información para declaración de PDT`S – SUNAT	La actividad consiste en elaborar, el PDT en forma mensual se reporta a la SUNAT, según cronogramas establecidos de todos los ingresos y egresos de la dirección Regional de Agricultura Cajamarca.
03.05	Elaboración de la declaración Anual de Operaciones con terceros - DAOT	la actividad consiste en realizar la Declaración Anual de Operaciones con Terceros; para su elaboración se utiliza el formulario VIRTUAL 3,500 y se presenta a la SUNAT una vez al año, según cronograma establecida.
03.06	Conciliación de cuentas de enlace	La actividad está referida al cronograma de suscripción del acta de conciliación de cuentas de Enlace por la dirección Nacional del Tesoro Público. Es firmada por la oficina de tesorería, la oficina de Contabilidad y el Gobierno Regional, para conciliar con los saldos del Balance de Comprobación
03.07	Cancelación de aportes a AFPs	

03.08	Recepción y archivo de rendición de cuentas	Actividad orientada a la consolidación de todas las rendiciones previa post revisión para ser remitidas a la OGA- LIMA y al Gobierno Regional de Cajamarca.
03.09	Registro de captación de ingreso de sede y Agencia Agrarias de la DRAC	Actividad referida a la elaboración de documentos contables en la oficina de Tesorería- caja; por intermedio de la recaudación de Ingresos de fondos por diferentes conceptos (pagos de copias de resoluciones, planos catastrales, venta de bases de licitaciones, alquiler de maquinaria y otros.
03.10	Custodia, control, seguimiento de cartas fianza de fiel cumplimiento	Actividad que consiste en resguardar, documentos que garanticen las obligaciones financieras ante terceros, que permiten realizar prestaciones de servicios, licitaciones, tramites o adelanto de efectivo. La carta fianza garantiza que en caso el deudor no pueda pagar sus obligaciones, el banco si lo haga.
03.11	Registro de activos financieros	Actividad que consiste en elaborar un informe que identifique claramente todos los activos financieros que deriven valor (bienes o derecho de un determinado valor y con capacidad de generar ingresos y de ser convertido en dinero).
03.12	Registro de pago en el módulo de sentencia judiciales	Actividad que consiste en registrar a las personas beneficiados con el pago de sentencias judiciales en calidad de cosa juzgada.
	UNIDAD FUNCIONAL DE RECURSOS HUMANOS	
04	**Gestión de los Recursos Humanos de la DRAC**	
04.01	Elaboración de planillas de pensionistas del Régimen de Pensiones D.L. N° 20530. (***Gestión de la Compensación***)	Actividad basada en el sistema de remuneraciones implementada por el Decreto Legislativo N° 276, cuyo fundamento son los principales de universalidad y base técnica, que tiene relación directa, con la carrera administrativa y adecuada compensación económica. Esta actividad se hace por conceptos que forman parte de la estructura de remuneraciones, como el haber básico, las bonificaciones y los beneficios, así como también los descuentos que por ley corresponde. Mensualmente se hacen pagos a la SUNAT por Essalud (PDT), AFP, pago a terceros (prestamos bancos y otros). La actividad consiste en registrar por fases diferentes, las planillas de personal pensionista, que reciben sus pensiones y/o retribuciones en cuenta de banco, este módulo debe ser continuamente actualizado. Esto se hace en atención al mandato del Ministerio de Economía y Finanzas que ha creado a nivel nacional módulos de control de planillas.
04.02	Elaboración de planillas de remuneraciones del Personal Nombrado y Contratado comprendido en el Régimen laboral del D..Leg. N° 276, D.Leg. N° 1057 y D.Leg N°. 728); así como elaboración del cálculo y reconocimiento de la compensación de Tiempo	Actividad basada en el sistema de remuneraciones implementada del D. Leg. N°276, D. Leg. N° 1057 y D. Leg N°. 728; Esta actividad se hace por conceptos que forman parte de la estructura de remuneraciones, como el haber básico, las bonificaciones y los beneficios; así como también los descuentos que por ley corresponde. Mensualmente se hacen pagos a la SUNAT por EsSalud (PDT), AFP, pago a terceros (préstamos bancos y otros). La actividad consiste en registrar por fases diferentes, las planillas del activo, según su modalidad laboral nombrado, contratado, CAS, que reciben sus remuneraciones y/o retribuciones en cuentas de banco, este módulo debe ser

	de servicios y gratificaciones por 25 y 30 años de los trabajadores de la DRAC. (***Gestión de la Compensación***).	continuamente actualizado. Esto se hace en atención al mandato del Ministerio de Economía y Finanzas que ha creado a nivel nacional módulos de control de planillas.
04.03	Elaboración e Implementación de Plan de Desarrollo de Capacidades del Personal de la DRAC. (Capacitación y progresión de la carrera.) (***Gestión del Desarrollo y la Capacitación***).	Actividad que consiste en elaborar un documento o programa que contenga acciones de conocimiento y formación de los trabajadores de la Dirección Regional; a fin de mejorar su conocimiento, habilidades o competencias; así mismo desarrollarlo en el corto plazo respondiendo a las necesidades y objetivos institucionales y contribuyendo a un rendimiento global de la institución.
04.04	Gestión de las relaciones laborales individuales y colectivas, Seguridad y Salud en el trabajo, bienestar social, Cultura y Clima Organizacional para el personal de la DRAC. (***Gestión de Relaciones Humanas y Sociales***).	Consiste en buscar un vínculo entre la institución y los trabajadores, organizando el trabajo, otorgando derechos fundamentales, mejorando las condiciones de seguridad y salud en el trabajo para prevenir daños en la integridad física y mental. Así mismo desarrollar actividades que permitan que el trabajador se sienta valorad como persona, colega y empleado, que permitan cambios en la cultura de la institución y que permitan mejorar las relaciones laborales y personales que se desarrollan en el lugar de trabajo.
04.05	Gestión de la incorporación: Selección vinculación, Inducción, Periodo de Prueba. Administración de personas: Administración de Legajos, Control de Asistencia, Desplazamientos, Procedimientos Disciplinarios y Desvinculación del personal de la DRAC. ***(Gestión del Empleo)***	Actividad que consiste en realizar una serie de tareas y agregarlas al file de cada trabajador, referidas a la selección de personal mediante la cualificación, su vinculación al sistema formalizado a fin de poder realizar un seguimiento, realizar un proceso para que el empleado conozca, se ubique y adquiera los conocimientos necesarios para mantenerse dentro de la institución, previo plazo y verificación de las capacidades y aptitudes. También en realizar el registro de las horas de ingreso y salida de los trabajadores, contemplando además las horas de descanso (puede hacerse de manera manual o con aplicaciones o sistemas automatizados), por disposición fundamentada de la entidad puede hacerse desplazamientos de personal, de manera temporal para desempeñar funciones dentro y fuera de la institución por necesidad del servicio; también se puede imponer una sanción al personal a su servicio, determinando si se ha cometido una falta, recolección de pruebas, la forma como sucedió y la responsabilidad del investigado o las eximentes de responsabilidad que obran en su favor. Finalmente, la terminación de un vínculo laboral, a través de actas de finiquito y demás documentos legales que dejen establecido el cese definitivo y permanente de una relación laboral preexistente.
04.06	Diseño de Puestos y Administración de Puestos. ***(Organización del trabajo y su Distribución)***.	Actividad referida a todo un proceso organizacional dentro de la institución, referida a crear cada uno de los puestos que la conforman y delimitar lo que una persona hará al momento de trabajar; cumpliendo las necesidades institucionales y respondiendo a las del propio trabajador. Esto debe diseñarse

		con ayuda de requisitos, responsabilidades, condiciones y calificaciones.
04.07	Formulación y/o actualización de documentos de gestión como son: Manual de Perfiles de Puestos (MPP), Manual Clasificador de Cargos - MCC; Cuadro de Puestos de la Entidad – CPE; Cuadro para Asignación de Personal – CAP – Provisional; Cuadro Nominativo de Personal - CNP Presupuesto Analítico de Personal – PAP. (***Planificación de Políticas de Recursos Humanos***).	Actividad que consiste en formular o reajustar documentos técnico-normativos que formalicen la estructura orgánica o funcional de la entidad y establecen la línea de autoridad y mecanismos de coordinación para lograr sus objetivos. El Manual de perfil de puestos (MPP): Es un documento de gestión que contiene de forma estructurada, los perfiles de puestos de la entidad (precisa donde, como y cuando cada persona prestará un servicio). El Manual Clasificador de cargos (MCC): Documento de gestión en el que se describen de manera ordenada todos los cargos de la entidad). El Cuadro de Puestos de la Entidad (CPE): Instrumento de gestión que permite valorizar integralmente los diferentes puestos al interior de la institución. Cuadro Para Asignación de Personal Provisional (CAP.P): Es un documento de carácter temporal que contiene los cargos definidos y aprobados de la entidad, sobre la base de su estructura orgánica vigente, prevista en el Reglamento de Organización y Funciones (ROF) o Manual de Operaciones (MOP), según corresponda. Cuadro Nominativo de Personal (CNP): Documento de gestión que proporciona información actualizada relacionada con la cantidad de plazas y personas asignadas a cada órgano o unidad orgánica, así como la ubicación del cargo y la vinculación legal del personal con sus respectivos órganos. Presupuesto Analítico de Personal (PAP): Documento en el cual se considera el presupuesto para los servicios específicos del personal permanente y del eventual, en función de la disponibilidad presupuestal y el cumplimiento de las metas de las actividades y proyectos de cada programa presupuestario, previamente definidos en la estructura programática, teniendo en cuenta los CAP y lo dispuesto por las normas de austeridad en vigencia.
04.08	Evaluación del desempeño de los servidores civiles para mejorar el desempeño en sus puestos y como consecuencia de ellos de la DRAC. (***Gestión del Rendimiento***).	Actividad que consiste en medir el desempeño o rendimiento del servidor en su puesto y los servidores conocerán por anticipado los procedimientos y metas con los que serán evaluados.
UNIDAD FUNCIONAL DE ABASTECIMIENTO		
05	**Gestión de Abastecimientos de Bienes, Servicios, obras de la DRAC.**	
		Actividad que consiste en la determinación de los costos de bienes, servicios y obras necesarios para el funcionamiento y

05.01	Programación multianual de bienes, servicios y obras	mantenimiento de la entidad. La finalidad es lograr la previsión racional de dichos bienes, servicios y obras requeridos para el cumplimiento de las metas y objetivos.
05.02	Formulación del Plan Anual de Contrataciones PAC	Actividad que consiste en asumir tareas con diferentes procesos, para lograr el documento plan anual de contrataciones. Una vez aprobado el presupuesto Institucional, en el mes diciembre se tiene quince días, para la elaboración y aprobación del Plan Anual de Adquisiciones y contrataciones de nuestra Institución y luego ser colgado en la página del SEASE, dicha programación puede ser modificado durante el año de acuerdo a la necesidad Institucional, previa autorización del director regional.
05.03	Recepción, evaluación, estudio de mercado y tramite de requerimientos de bienes, servicios y obras.	Actividad que consiste en recibir el requerimiento con especificaciones técnicas, mercado tramite de términos de referencia o expediente técnico para contratar, de parte del área usuaria; evaluar e investigar al respecto conociendo las preferencias de la entidad, para finalmente dar trámite a dicho requerimiento.
05.04	Elaboración de procedimientos de selección para la contratación de bienes, servicios y obras.	Consiste en los ordenamientos, instrucciones, métodos o modos de tramitar o selección para la contratación de ejecutar una licitación pública, concurso público, adjudicación directa bienes, adjudicación de menor cuantía, además de los procesos especiales, en el trato directo de una entidad pública con un proveedor (solo en el caso de contratación con otra entidad pública).
05.05	Elaboración de procedimientos de selección para la contratación de bienes, servicios por montos iguales o inferiores a 8 UIT	Consiste en los ordenamientos, instrucciones, métodos o modos de tramitar o selección para la contratación de ejecutar una licitación pública, concurso público, adjudicación directa y adjudicación de menor cuantía, además de los procesos especiales, en el trato directo de una entidad pública con un proveedor (solo en el caso de contratación con otra entidad pública).
05.06	Administración del sistema de registro para el control de contratos para consultorías en la DRAC.	Consiste en Registrar obligatoriamente, la información y documentación de los contratos de consultoría, suscritos a partir de requerimientos formulados desde el 1° de enero en el Sistema de Registro para el Control de contratos de Consultoría en el Estado (SIRICC).
05.07	Administración y Control del uso de los vehículos de la entidad	Consiste en adoptar los procedimientos y medidas pertinentes para un adecuado uso de los vehículos de propiedad de la institución, bajo la administración del Estado.
05.08	Administración de la seguridad y vigilancia de la entidad	Consiste en dirigir los procedimientos y medidas pertinentes, a fin de brindar seguridad a los usuarios y al personal que presta sus servicios a la institución, así como para salvaguardar los bienes del Estado.
	ÁREA DE ALMACÉN	
05.09	Recepción de órdenes de compra y bienes de los proveedores.	Actividad que consiste en dar entrada a almacén, los materiales, ya sea de escritorio, combustible, lubricantes, carburantes y otros, que vienen de los proveedores, mediante tarjetas visibles, PECOSAS de ingreso; ubicar los bienes en zonas idóneas fácilmente localizables, para su conservación y mantenimiento, así como para el control de existencias.

05.10	Elaboración de PECOSAS y distribución de los bienes a usuarios	Actividad que consiste en elaborar los documentos (pedidos comprobantes de salida - PECOSAs) Pecosas), proceder a su distribución, según requerimientos presentados.
05.11	Elaboración de informes contables del movimiento de almacén	Es importante elaborar el informe mensual de entrada y salida (movimiento de almacén), cruzando información con el área Funcional de Contabilidad, para el balance correspondiente.
	AREA DE TRÁMITE DOCUMENTARIO	
05.12	Gestión de la Administración Documentaria.	La actividad consiste en dar trámite a la documentación que ingresa de instituciones públicas y privadas y del público en general; así como la remisión de documentación oficial a destinos local, provincial y nacional.
	AREA DE ARCHIVO	
05.13	Recepción, registro, clasificación y custodia del acervo documentario de la DRAC	Actividad que consiste en recepcionar información de las unidades orgánicas de la DRAC, debidamente clasificada, ordenada y signada; registrar la documentación, analizar y evaluar todas las series documentales que genera la institución, para determinar los plazos de conservación de Documentos. La eliminación, descarte o expurgo es un procedimiento regular dentro de la gestión documental, que consiste en la destrucción de documentos, tanto en soporte físico como electrónico, conforme a los plazos definidos en los procesos de valoración y sanción de la Tabla de Retención Documental (TRD).
	UNIDAD FUNCIONAL DE PATRIMONIO	
06	Administración y control de los bienes patrimoniales. (muebles e inmuebles) de la DRAC.	
06.01	Toma, elaboración y saneamiento de inventario físico de bienes muebles e Inmuebles de la DRAC.	Actividad que la realiza la Oficina de Patrimonio y consiste en efectuar una adecuada y oportuna toma de inventario de los bienes muebles e inmuebles de la Dirección Regional de Agricultura Cajamarca, así como velar porque dichos bienes sean saneados en favor de la institución.
06.02	Actualización de los inventarios de uso individual y ambientales.	Actividad que la realiza la Oficina de Patrimonio y consiste en efectuar una adecuada y oportuna toma de inventario de los bienes patrimoniales, que han sido asignados e ingresados a las diferentes Agencias Agrarias y Sede Central, para el logro de sus objetivos y metas fijadas; generalmente los inventarios se realizan en los meses de noviembre y diciembre.
06.03	Registro de los bienes muebles adquiridos por la DRAC en el Módulo SIGA Patrimonial.	Consiste en la incorporación de los bienes muebles de propiedad de la institución, en el Sistema Integrado de Gestión Administrativa-SIGA, sistema informático que ayuda en gran medida a la gestión administrativa de la institución y que hace interfaz con otros sistemas, como el Sistema Integrado de Administración Financiera-SIAF.
		Actividad referida al registro permanente de la disminución del valor monetario de los activos fijos, asignados a las diferentes Agencias Agrarias y Sede Central; como

06.04	Elaboración de información sobre activos fijos y depreciación de los bienes muebles de la DRAC.	consecuencia de su normal uso en la ejecución de las acciones administrativas o procesos productivos. Los porcentajes de depreciación se realizan por cada cuenta contable.
06.05	Elaboración de informes técnicos para alta y baja de bienes.	Actividad que consiste en elaborar un documento que describa el progreso del procedimiento de incorporación de un bien al registro o la cancelación de la anotación en el registro patrimonial de la institución, que lleva de la mano la extracción contable de los mismos bienes, conforme a la normatividad del sistema Nacional de Contabilidad. El documento puede incluir base legal, descripción del bien o bienes, análisis y evaluación de acuerdo a normas y conclusiones y recomendaciones.
	ÁREA DE MAQUINARIA	
07	**Administración de la prestación del servicio de alquiler de maquinaria agrícola, Agroindustrial y pesada de la DRAC.**	
07.01	Administración y atención con el servicio de alquiler de maquinaria agrícola (Tractor Yanmar, Tractor Deutz y Tractor New Holland).	Esta actividad está relacionada al servicio que brinda la Oficina de Maquinara Agrícola, - OMAAP desde la Sede central de la DRAC, a los agricultores de nuestro ámbito de intervención (Prov. Cajamarca: distrito Cajamarca y otros distritos) en labores de preparación de terrenos, con aradura y rastrado. Básicamente, el contrato para estas labores es alquiler del tractor Yanmar y Holland sin combustible; el jornal del operador lo reconoce la entidad.
07.02	Administración y atención con el servicio de alquiler de maquinaria agroindustrial (trilladoras y otras a fines)	Esta actividad está relacionada al servicio que brinda la Oficina de Maquinara Agrícola, - OMAAP desde la Sede central de la DRAC, a los agricultores de nuestro ámbito de intervención (Prov. Cajamarca: distrito Cajamarca y otros distritos que no son atendidos por la Agencia Agraria Cajamarca), con maquinaria agroindustrial (trilladoras y otras afines).
07.03	Administración y atención con el servicio de alquiler de maquinaria pesada (tractor de oruga)	Esta actividad está relacionada al servicio que brinda la Oficina de Maquinara Agrícola, - OMAAP desde la Sede central de la DRAC, a los agricultores de nuestro ámbito de intervención (Prov. Cajamarca: distrito Cajamarca y otros distritos que no son atendidos por la Agencia Agraria Cajamarca), con alquiler de maquinaria pesada (Tractor de oruga).
07.04	Reparación y Mantenimiento de Maquinaria Agrícola, Agroindustrial y Pesada.	Actividad que consiste en brindar mantenimiento y reparación a los tractores agrícolas de marca Yanmar y Holland de acuerdo a un plan de inversiones, el cual marcará, los periodos oportunos y los servicios a requerir por máquina. El mantenimiento y reparación de la asume gastos en compra de grasa, aceites, filtros, baterías, rodajes, retenes, pernos, neumáticos, discos y servicios profesionales. Así mismo consiste en brindar mantenimiento a la maquinaria agroindustrial (trilladoras) y maquinaria pesada (tractor de oruga).
07.05	Supervisión de Maquinaria Agrícola, Agroindustrial y	Actividad que consiste en realizar visitas inopinadas a las Agencias Agrarias, a fin de verificar el estado operativo y manejo administrativo de la maquinaria agrícola, maquinaria agroindustrial y maquinaria pesada existente. En este proceso participan, el mecánico y el responsable de la Oficina de Maquinaria OMAAP, con Sede en la DRAC; quienes

	Pesada en Agencias Agrarias.	evacuaran un informe situacional correspondiente a la oficina de administración, para la toma de medidas correctivas, en caso de encontrar anomalías.
	ORGANOS DE LINEA	
	DIRECCIÓN DE DESARROLLO AGRARIO, GANADERO Y RIEGO	
	Gestión, Promoción de cadenas productivas y Fortalecimiento de la Formalización de la Asociatividad Integral de los Productores	Esta Actividad Implica la identificación de proveedores, coordinación de actividades, gestión de la logística y la optimización de procesos, a fin de fomentar la constitución formal de las Cadenas Productivas como enfoque para el desarrollo y formalización de la asociatividad en los productores agrarios.
01	Promoción y realización de eventos de capacitación en Cadenas Productivas Agrícola y pecuarias priorizadas, dirigido a personal de Agencias Agrarias y/o productores lideres	Actividad que consiste en impulsar y facilitar desde la sede de la Dirección Regional-Dirección de Competitividad Agraria, la realización de eventos de capacitación en Agencias Agrarias, en temas relacionados a Cadenas Productivas priorizadas, (desde la producción de cultivos y crianzas, hasta la comercialización de los productos de los productores y/u Organizaciones Agrarias), que les permita actualizarse y trasmitir sus conocimientos, sin dañar el ecosistema y lo más importante, abastecer con alimentos a la población tanto en cantidad como en calidad e incursionar en nuevos mercados.
01.01	Promover y realizar eventos de capacitación técnico productivo de las Cadenas Productivas Agrícolas y pecuarias, priorizadas.	Actividad que consiste en originar y ejecutar capacitaciones en Agencias Agrarias, para hacer llegar conocimientos y recomendaciones técnicas que ayuden a solucionar problemas en todas las etapas de la Cadena Productiva, desde la adquisición de insumos hasta la entrega del producto final al cliente. Ello para su réplica a los propios productores.
02	**Fortalecimiento de capacidades en Asociatividad con énfasis en el modelo cooperativo, con gestión empresarial, dirigido a personal de las Agencias Agrarias, con énfasis en Cadenas Productivas Priorizadas, a nivel regional.**	**Actividad que consiste en el afianzamiento de las cooperativas u otras organizaciones de productores en camino, acompañando con los especialistas de la Dirección de Competitividad Agraria, el trabajo de las Agencias Agrarias; para ello es preciso estar al tanto de lo que ellas vienen haciendo respecto a esta actividad.**
02.01	Promoción y Capacitación en Asociatividad.	Consiste en originar y ejecutar capacitaciones, para fortalecer las capacidades del personal técnico de las Agencias Agrarias, en cuanto a trabajar por la unión de voluntades, iniciativas y recursos, alrededor de objetivos comunes en los productores agrarios.
02.02	Promoción y Capacitación en Gestión Empresarial.	Actividad que consiste en mantener a las personas involucradas en la organización en plena evolución, ayudándoles tener mayor comprensión de las responsabilidades de su trabajo e impartir conocimientos en mejorar la moral, la productividad y el rendimiento de sus productos, que les permita alcanzar los objetivos empresariales.
	Seguimiento y acompañamiento en la	Actividad que consiste en la intervención profesional a los técnicos de las Agencias Agrarias y a las propias organizaciones, a fin de dar respuesta a las necesidades y

02.03	consolidación de las organizaciones, promovidas por las Agencias Agrarias	problemas sociales, relación de ayuda que posibilite el cambio y finalmente el fortalecimiento y consolidación de las organizaciones.
02.04	Consolidación del registro de productores individuales y/o Organizaciones de productores de la Agricultura Familiar de la Región Cajamarca.	Consiste en contribuir para que las Agencias Agrarias como centros de empadronamiento de productores y Organizaciones de productores, culminen su trabajo a través de sus empadronadores autorizados y se pueda tener concluida la herramienta que se utilice para visibilizar el sector, transparentar los recursos y brindar información que permita al Estado dirigir de manera más precisa, las políticas públicas a los agricultores/as familiares.
03	**Promoción y participación en los espacios de concertación interinstitucional para el desarrollo agrario regional**	**Actividad que consiste en impulsar y participar en espacios de concertación interinstitucional, que permitan la identificación de problemas comunes, definir estrategias y mecanismos para abordarlos y contribuir al desarrollo de la actividad agraria.**
03.01	Promoción y Participación en los espacios de concertación mesas técnicas: CODELAC, CORETARA, Palta, Maíz Morado, Cacao, Cuy y otros.	Actividad que consiste en la intervención de personal de la Dirección de Competitividad Agraria-DCA, en los espacios de concertación existentes en la región Cajamarca y que se relacionan con la actividad económica de la Agricultura y ganadería y trabajan desde el proceso de la planificación hasta la implementación de programas y proyectos que se ejecutan, para mejorar la producción y comercialización de sus productos.
03.02	Gestión para la instalación de los biohuertos Escolares y Familiares ecológicos, focalizados en las Agencias Agrarias de la región Cajamarca y en coordinación con el CRIAS y los CLIAS-provinciales	Actividad que consiste en apoyar la instalación de pequeños sistemas de producción agrícola (biohuertos familiares y escolares ecológicos), como una alternativa doméstica a las prácticas tradicionales de conservación de la diversidad vegetal, que contribuya a superar la deficiencia alimentaria de las familias y también a masificar el consumo de hortalizas que tienen un alto valor nutricional, mejorar la dieta alimentaria e incrementar los ingresos económicos de las familias con la venta de estas. Para ello debe impulsarse la coordinación interinstitucional
03.03	Promoción, autorización, supervisión y apoyo a ferias y/o eventos agrarios de nivel Internacional, regional, provincial, distrital y local.	Actividad que consiste en el impulso que desde la sede regional debe darse al desarrollo de ferias y/o eventos agropecuarios, partiendo del apoyo para la legalización de los mismos, mediante la autorización por parte de la Dirección Regional; la intervención vigilante y el soporte que permita hacer realidad los objetivos para el que se realizan dichos eventos que son: - Promover la participación activa de los productores agrícolas, pecuarios, agroindustriales, artesanales en las exposiciones y oferta directa de sus productos. - Promover el intercambio de conocimientos técnicos y avances en la investigación, transferencia de tecnología y extensión agraria, ejecutada por las instituciones públicas y privadas que han incidido en el aumento de la producción y productividad. - Promover la libre comercialización de productos e insumos agrarios en forma directa entre los productores, consumidores y otros agentes económicos incentivando la competencia.

		Promover la organización de los productores agrícolas, pecuarios, agroindustriales, forestales y artesanales.
04	**Promover, fortalecer el manejo sustentable de los camélidos sudamericanos silvestres.**	**Actividad que consiste en buscar e implementar estrategias el manejo y conservación de los Camélidos Sudamericanos Silvestres entre los distintos actores públicos y privados y acciones concretas que permitan conservarlos, ponerlos en valor y prevenir las amenazas que afectan a estas especies.**
04.01	Conformación y registro de comités de uso sustentables de los camélidos sudamericanos silvestres.	Actividad que consiste en iniciar, mejorar y lograr el funcionamiento de los Comités de uso sustentable de camélidos sudamericanos silvestres, hasta llegar el reconocimiento de ese conjunto de productores que cuentan con la crianza, así como apoyarlos y acompañarlos en el desarrollo de sus actividades. Así mismo apoyarlos en la venta de la fibra, conectándolos con las empresas acopiadoras de la misma.
04.02	Programación, Inscripción y autorización de los chacus de Captura y Esquila de Vicuñas, a solicitud de los comités.	Actividad que consiste en realizar una técnica ancestral prehispánica, que consiste en rodear entre muchas personas a las vicuñas para atraparlas vivas y esquilarlas, con el fin de aprovechar su valiosa fibra, sin alterar su población, comportamiento y capacidad de reproducción.
04.03	Supervisión de la Captura y Esquila de vicuñas	Actividad que consiste en el realizar la vigilancia o el control de la captura (chaccu) y esquila de vicuñas libres y en coordinación con las comunidades o los comités de manejo de vicuñas, a través de la inspección y el monitoreo de la actividad misma, de acuerdo a la campaña autorizada y a la aprobación del cronograma anual. El producto a cambio de su cuidado es la fibra que es muy apreciada en el mercado internacional.
04.04	Elaboración del registro de captura y esquila de vicuñas	La actividad consiste en apoyar en el trámite para la inscripción y registro de la captura y esquila de vicuñas vivas, ante la sede central del SERFOR; para ello es necesario contar con los requisitos mínimos, a saber: - Solicitud dirigida a la Dirección de Gestión Sostenible del Patrimonio de Fauna Silvestre- Formato F3. - Para el caso de persona natural, adjuntar carta poder, de corresponder y para el caso de persona jurídica, indicar el número de Partida Registral SUNARP. El administrado debe contar con lo siguiente: - Número de registro (s) de captura y esquila de vicuñas vivas vigente. - Acta (s) de supervisión, salvo en el caso de fibra sucia. - Guía (s) de transporte de Fauna Silvestre. - Documento que acredítela transferencia de la fibra, de ser el caso. - Pago por derecho de trámite, por certificado de inscripción a emitirse.
DIRECCIÓN DE TITULACIÓN DE TIERRAS Y CATASTRO RURAL		
01	Formalización y titulación de predios rurales (del Estado y de particulares), iniciados de Oficio	**Este procedimiento está referido a la formalización (titulación) de predios rurales realizados de oficio, es decir a iniciativa de la Dirección de Titulación de Tierras y Catastro Rural y de manera masiva, cuyo costo para el usuario es de manera gratuita y su trámite concluye con**

		la inscripción del título de propiedad en Registros Públicos - SUNARP.
01.01	Determinación de la Unidad Territorial y elaboración del Diagnóstico Físico Legal	La Unidad Territorial - U. T está determinada en función al ámbito de trabajo y puede comprender un distrito, valle o sector. La delimitación de ámbito de una U.T. requiere de la emisión de un informe técnico, adjuntando el plano y memoria descriptiva producto de levantamiento realizado en campo. El Ente de formalización remite a través de medios informáticos, a la DIGESPACR del MIDAGRI el polígono de la UT delimitada, indicando el nombre para su revisión e ingreso al SSET y SICAR; una vez aprobada la delimitación la Base de Datos del Catastro Rural queda habilitada para el ingreso de las unidades territoriales de los predios individuales; y, El Diagnóstico Físico - Legal está constituido por un conjunto de procedimientos técnicos y jurídicos, que se realizan respecto a un proyecto catastral o UT o ámbito de un determinado predio, encaminados a determinar la existencia de áreas de exclusión de las acciones de formalización.
01.02	Realización del saneamiento físico legal de predios rurales	Se procede a implementar bajo responsabilidad, las acciones Técnico - Legales, que involucren entre otros aspectos, las acciones tendentes al saneamiento, la regularización del tracto sucesivo, levantamiento de cargas y gravámenes, corrección de inexactitudes registrales, inmatriculaciones, desmembraciones, acumulaciones y/o cualquier otro procedimiento orientado a corregir las deficiencias en la extensión de los asientos de inscripción registral de los predios comprendidos en la U.T. Los procedimientos vinculados a las acciones de saneamiento no suspenden la ejecución de la etapa de promoción y difusión, ni las acciones de levantamiento catastral de los predios.
01.03	Ejecución del levantamiento catastral de predios rurales.	Comprende las acciones de empadronamiento, linderación de predios y verificación de la explotación económica. Dichas acciones se realizan en forma conjunta durante las visitas que se programen en los predios, de acuerdo con los lineamientos técnicos establecidos.
01.04	Elaboración de la información gráfica, planos y certificado de información catastral	Los planos catastrales y Certificado de Información Catastral que se generen para el saneamiento físico legal y formalización como producto del levantamiento catastral se rigen por las especificaciones técnicas y lineamientos establecidos en el Reglamento, manuales y directivas sujetas a aprobación del MIDAGRI. No procede la elaboración de planos ni la expedición de Certificados de Información Catastral, sin haberse culminado las acciones de saneamiento físico legal del derecho de propiedad.
01.05	Pre evaluación y Calificación legal de expedientes de formalización de la propiedad rural.	Antes de procederse con la etapa de calificación, el abogado de campo y el responsable técnico de la brigada de campo expiden un informe de Pre - evaluación, cuyo contenido y formato es aprobado por MIDAGRI. Realizado el levantamiento catastral y la verificación de la explotación del predio, la calificación está a cargo del abogado calificador, con experiencia en formalización de la propiedad predial, quien evalúa la Ficha Catastral Rural y los documentos adjuntos a la misma, recabados en campo, los que deben ser consistentes con el diagnóstico físico legal de la UT, con el fin

		de determinar si el poseedor acredita el cumplimiento de los requisitos exigidos por el reglamento, para ser beneficiario de la titulación.
01.06	Publicación y/o notificaciones por cartel y Emisión del instrumento de propiedad (título emitido)	Realizada la calificación individual de los poseedores, el Ente de Formalización publica el padrón de aquellos calificados como aptos para ser titulados, asimismo acompaña un plano catastral donde se visualicen los predios materia de formalización, con indicación de sus respectivas unidades catastrales. Los lugares de publicación del padrón de poseedores aptos son la sede del Ente de Formalización; la Municipalidad Distrital donde su ubican los predios, el Juzgado de Paz de la Localidad y la Agencia Agraria más cercana al lugar en el que se ubican los predios rurales materia de formalización. Luego del plazo previsto conforme a Ley, se **emite la Resolución Administrativa** que dispone el otorgamiento de los títulos de propiedad a favor de los poseedores calificados como aptos. La cual debe ser notificada a los beneficiarios a través del correo electrónico consignado en la ficha catastral o la publicación en el Diario Oficial o en uno de los diarios de mayor circulación en el territorio nacional y mediante la publicación del acto en el respectivo Portal Web Institucional del GORE.
01.07	Inscripción de los instrumentos de propiedad (títulos) en Registros Públicos.	Emitida la Resolución Administrativa se expiden los Títulos de Propiedad o Instrumentos de Formalización, los cuales deben contener las condiciones a que se refiere el artículo 9° del reglamento; y seguidamente se solicita la inscripción en el Registro de Predios del derecho de propiedad a favor de los beneficiarios de la formalización.
02	**Formalización y titulación de predios rurales (del Estado y de particulares),**	**Para iniciar el presente procedimiento el administrado debe presentar solicitud dirigida al ente de formalización en el formato aprobado y al mismo tiempo adjuntar documentos e información requerida por la normativa.**
02.01	Verificación de documentos presentados y elaboración del Diagnostico Físico Legal	Recibida la solicitud, el Ente de Formalización Regional efectúa la evaluación técnica y legal de los documentos. De encontrarse alguna observación, se notifica al administrado para que en el plazo de dos (02) días hábiles de notificado, subsane las observaciones u omisiones encontradas, bajo apercibimiento de declararse el abandono del procedimiento.
02.02	Ejecución del levantamiento catastral, elaboración de planos y su vinculación al Catastro Nacional	Se procede a implementar bajo responsabilidad, las acciones Técnico - Legales, que involucren/ entre otros aspectos, las acciones tendentes al saneamiento, la regularización del tracto sucesivo, levantamiento de cargas y gravámenes, corrección de inexactitudes registrales, inmatriculaciones, desmembraciones, acumulaciones y/o cualquier otro procedimiento orientado a corregir las deficiencias en la extensión de los asientos de inscripción registral del predio y/o predios.
		De encontrarse conforme la documentación o subsanadas las observaciones, el Ente de Formalización realiza el Diagnóstico físico - legal del predio solicitado, aplicando lo establecido en el artículo en el artículo 15 del Reglamento. Si se determina que el predio solicitado no es de libre disponibilidad del estado, se declara la improcedencia de la solicitud. Caso contrario, si se determinad la libre disponibilidad

02.03	Publicación o anotación preventiva y notificación según corresponda, emisión de Resolución y del documento de propiedad y su remisión a la SUNARP, para su inscripción a cuenta del usuario.	parcial del predio, se comunica el hecho al administrado para que cumpla con comunicar su conformidad para la continuación del procedimiento y se dispone la realización de una inspección en el predio, con el objeto de constatar la ubicación y forma del predio, la actividad agropecuaria, la posesión directa, continua, pacífica y pública. La inspección se realiza con participación del administrado, de los colindantes y del personal del Ente de Formalización, que para este efecto debe ser necesariamente un ingeniero (agrícola, agrónomo, geógrafo o forestal) y un abogado. Los planos catastrales y Certificado de Información Catastral que se generen para el saneamiento físico legal y formalización como producto del levantamiento catastral se rigen por las especificaciones técnicas y lineamientos establecidos en el Reglamento, manuales y directivas sujetas a aprobación del MIDAGRI. El informe en su aspecto técnico contiene la evaluación de lo verificado en la inspección de campo, anexando al mismo, el plano del área habilitada, elaborado en base a la información proporcionada por parte del administrado. El informe en su aspecto legal contiene la evaluación del cumplimiento de los requisitos establecidos en el Reglamento. Esta etapa concluye con la expedición del informe de calificación que determina que el solicitante se encuentra apto para adquirir la propiedad.
02.04	Anotación preventiva y notificación, oposición según corresponda, emisión de Resolución y del documento de propiedad y su remisión a la SUNARP, para su inscripción a cuenta del usuario.	De calificarse la solicitud presentada como apta, el Ente de Formalización oficia a SUNARP para que anote preventivamente el procedimiento; una vez efectuada la anotación preventiva contenta ley, se procede a efectuar notificaciones propietario o propietarios, a los terceros interesados determinables, de quienes el Ente de Formalización haya tomado conocimiento; y, a los titulares de cargas y gravámenes que pesan sobre el predio, de ser el caso. Las notificaciones se realizan en el domicilio del administrado y mediante carteles en los lugares públicos, con la formalidad y plazos estipulados por normativa.
02.05	Emisión de la Resolución que declara la propiedad por prescripción adquisitiva de dominio	Cumplidas las etapas y actuaciones mencionadas, y siempre que no se haya formulado oposición en Ente de Formalización procede a expedir resolución respectiva que declara la propiedad por prescripción adquisitiva de dominio, la cancelación de cualquier derecho, carga, gravamen u otra circunstancia obstáculos registral que afecte el dominio del nuevo propietario, el cierre de las partidas involucradas, así como las respectivas anotaciones de correlación según sea el caso.
02.06	Emisión del certificado de Declaración de propiedad.	Una vez haya quedado firme la resolución, se procede a emitir el certificado de Declaración de Propiedad y los Certificados de Información Catastral para su inscripción, así como la base de datos catastral digital de los predios.
		Este procedimiento está referido a la incorporación de terrenos eriazos a la actividad agropecuaria, mediante el proceso de

03	**Realización del Saneamiento Físico Legal y formalización de tierras eriazas habilitadas e incorporadas a la actividad agropecuaria**	formalización a favor de terceros, siempre y cuando dicha actividad se haya iniciado antes del 25 de noviembre del año 2015 y cumpla con los requisitos establecidos en el D.S. Nº 014-2022-MIDAGRI y el D.S. Nº 012-2023-MIDAGRI.
03.01	Verificación de documentos presentadas y elaboración del Diagnostico Físico Legal. (expediente)	Recibida la solicitud personal especializado de esta entidad, efectúa la evaluación técnica y legal de los documentos presentados, de encontrar alguna observación, se notifica al administrado para que en el plazo de dos (02) días hábiles de notificado, subsane las observaciones u omisiones encontradas, apercibimiento de declarar el abandono del procedimiento. Subsanadas las observaciones si las hubiera, personal especializado de esta dirección realiza el diagnóstico físico - legal del predio solicitado, aplicando lo establecido en el art. 15 del Reglamento, para determinar su libre disponibilidad.
03.02	Ejecución del levantamiento catastral, elaboración de planos y su vinculación al catastro nacional.	Determinada la libre disponibilidad del terreno solicitado, la dirección de titulación de tierras y C.R. dispone la realización de una inspección de campo en el predio, la misma que se realiza previo a una notificación al administrado, con el objeto de constatar la ubicación y la actividad agropecuaria a la que está dedicado el terreno, así como la posesión directa, continua, pacífica y publica del administrado. Durante la inspección se levanta el acta de inspección y la ficha catastral rural respectiva, en la cual se deja constancia de las verificaciones efectuadas, indicando la antigüedad de los trabajos de habilitación agrícola y/o pecuaria, información necesaria para la elaboración del informe técnico y el informe legal; así mismo se elaboran los planos respectivos y se los remite a la DIGESPACR - MIDAGRI – Lima para su vinculación al Catastro Nacional.
03.03	Publicación, valorización y notificación de oferta de venta, Emisión de Resolución para otorgamiento de contrato de adjudicación e inscripción en Registros Públicos	Una vez expedido el informe favorable, esta dirección publica por siete (07) días hábiles los datos del administrado, con indicación del área, ubicación y demás datos técnicos del predio, así como el plazo para formular oposición. Los lugares de publicación son: La oficina de Titulación de Tierras - DRAC, La Municipalidad Distrital, el Juzgado de Paz de la Localidad y la Agencia Agraria más cercana al predio, luego de lo cual se contempla por norma diez (10) días hábiles más, para oposiciones al procedimiento en curso, si es que las hubiera. De no mediar oposición, la Dirección de Titulación de Tierras y C.R., determina el valor del terreno de acuerdo con el listado de valores arancelarios establecidos por Ley y se notifica al administrado a fin de que éste manifieste su interés dentro de los cinco (5) días hábiles siguientes. Una vez realizado el pago correspondiente, la dirección de Titulación de Tierras y C.R., emite la resolución que dispone el otorgamiento del contrato de adjudicación respectivo y gestiona su inscripción en Registros Públicos.
		Para el inicio del procedimiento, el administrado debe acreditar de manera fehaciente la cadena ininterrumpida de las transferencias del titular registral, la posesión directa, continua, pacífica y pública como propietario y la explotación económica actual del predio rústico el cual

04	**Declaración Administrativa de propiedad vía regularización del tracto sucesivo.**	**debe encontrarse destinado a la actividad agropecuaria por un plazo no menos a cinco (5) años, y siempre que no exista proceso judicial o administrativo en curso en el que se discuta el derecho de propiedad o posesión sobre el mismo.**
04.01	Verificación de documentos presentados y elaboración del diagnóstico Físico Legal.	Recibida la solicitud, el Ente de Formalización efectúa la evaluación técnica y legal de los documentos, de encontrarse alguna observación, se notifica al interesado para que el plazo de dos (02) días hábiles de notificado subsane las observaciones u omisiones encontradas. Subsanada las observaciones el Ente de Formalización realiza el diagnóstico físico - legal del predio solicitado, para determinar la condición jurídica del predio materia de formalización.
04.02	Inspección de campo, Emisión de informes técnico y legal, elaboración de planos y su vinculación al Catastro Nacional y emisión de Certificado de Información Catastral.	Ejecutado el diagnóstico físico legal y, de proceder la regularización del tracto sucesivo de las transferencias de dominio a favor del administrado, en Ente de formalización dispone se efectúe una inspección en el predio, con el objeto de constatar la explotación económica con fines agropecuarios, así como la posesión directa, continua, pacífica y pública. La inspección se realiza con participación del administrado, de los colindantes y del personal del Ente de Formalización, que para este efecto debe ser necesariamente un ingeniero (agrícola, agrónomo, geógrafo o forestal) y un abogado. Los planos catastrales y Certificado de Información Catastral que se generen para el saneamiento físico legal y formalización como producto del levantamiento catastral se rigen por las especificaciones técnicas y lineamientos establecidos en el Reglamento, manuales y directivas sujetas a aprobación del MIDAGRI. El informe en su aspecto técnico contine la evaluación de lo verificado en la inspección de campo, anexando al mismo, el plano del área habilitada, elaborado en base a la información proporcionada por parte del administrado. El informe en su aspecto legal contiene la evaluación del cumplimiento de los requisitos establecidos en el Reglamento.
04.03	Calificación del expediente, emisión y notificación de la Resolución Administrativa, emisión del instrumento de Formalización e inscripción de recursos Públicos.	Emitido el informe técnico legal, el Ente de Formalización efectúa la calificación de la ficha catastral, así como de la documentación presentada, con el fin de determinar si el propietario acredita el cumplimiento de los requisitos exigidos por el Reglamento, para proceder a la declaración de propiedad mediante regularización del tracto sucesivo de las transferencias de dominio del predio, cuyo resultado se registra en el sistema. Esta etapa concluye con la expedición del informe de calificación que sustenta la emisión de la resolución de declaración administrativa de la propiedad mediante la regularización del tracto sucesivo de las transferencias del dominio del predio., dicha resolución se notifica de manera personal a los interesados apersonados al procedimiento. contra la resolución no procede recurso de reconsideración. De plantearse éste, será tramitado como de apelación. Una vez firme la resolución se procede a emitir el instrumento de formalización y el certificado de información catastral para

		su inscripción registral, así como la base de datos catastral digital de los predios.
05	**Realización del Reconocimiento de Comunidades Campesinas**	**Actividad que consiste en el primer paso de inscripción en el Registro de Personas Jurídicas, para que la Comunidad Campesina tenga existencia ante los Registros Públicos y pueda a partir de ese momento, solicitar la inscripción de los acuerdos que adopte su asamblea.**
05.01	Evaluación Técnica y Legal del Expediente.	Una vez recepcionado el expediente, se efectúa la evaluación físico Legal de éste, teniendo en cuenta los requisitos normados por los Art. 3ª y 4º del D.S. N° 008-91- TR. y se publica la solicitud de reconocimiento e inscripción de la Comunidad, y el croquis de su territorio, mediante avisos o carteles, que se colocará en la sede de la Comunidad y en el local del Concejo Distrital correspondiente.
05.02	Inspección ocular al predio, para constatar el área que conduce la comunidad.	La inspección ocular se realiza con el propósito de verificar los datos proporcionados por la comunidad campesina, luego de lo cual, se evacúa el respectivo informe de procedencia o improcedencia de inscripción en el Registro Regional Comunidades Campesinas de la DRAC.
05.03	Emisión de Resolución de Reconocimiento	De ser favorable el informe antes referido, la Dirección de Titulación de Tierras y C.R. emite de la Resolución Administrativa de Reconocimiento de la Comunidad Campesina, y notifica a las partes involucradas haciendo conocer la inscripción de la Comunidad Campesina en el Registro Regional de Comunidades Campesinas de la Dirección Regional de Agricultura de Cajamarca; de ser improcedente también se hace de conocimiento de la comunidad para su apelación de ser necesario; en el caso de ser procedente, se otorga al presidente o representante con facultades otorgadas por la comunidad, un segundo original de dicha resolución, a fin de que la Ejecución el Deslinde y Titulación prosigan su trámite de inscripción ante Registros Públicos - SUNARP.
06	**Ejecución el Deslinde y Titulación de Comunidades Campesinas**	Esta actividad está referida al saneamiento físico legal de los territorios de las comunidades campesinas, acorde con lo dispuesto en la Ley Nº 24657 y la R.M. Nº 468-2016-MINAGRI; para lo cual, se deberá cumplir con los requisitos establecidos en el art. 4e de la referida Ley y del art. 5º de la R.M. 468, antes mencionada.
06.01	Evaluación de Expediente Técnico	En esta etapa se evalúa el expediente presentado por la parte usuaria en lo que concierne a los requisitos que se debe cumplir por norma, a fin de continuar con las etapas de: elaboración del diagnóstico y la publicación del procedimiento en los diarios oficiales
06.02	Delimitación de territorio comunal y Levantamiento de Actas de colindancia	Actividad que está referida al levantamiento, en campo, del plano de conjunto del territorio comunal y la suscripción de actas de colindancia.
06.03	Evaluación técnico Legal del Expediente	Se elabora un informe técnico, respecto de las actividades desarrolladas durante la Elaboración del Plano de Conjunto y diligencia de inspección de campo.
06.04	Elaboración del plano de Conjunto y Memoria	Esta actividad está referida a la elaboración del plano de conjunto y memoria descriptiva del territorio comunal, en gabinete y su vinculación con el Sistema de Emisión Catastro Rural - SCR. de la DIGESPACR.

	Descriptiva del territorio comunal	
06.05	Emisión de resolución Administrativa y Vinculación al SCR	El Plano de Conjunto y Memoria Descriptiva, además de las actas de colindancia, son aprobados mediante resolución administrativa, previo informe legal.
06.06	Inscripción del Título de Propiedad en Registros Públicos - SUNARP	Con los documentos antes detallados se elabora un cuadernillo, el mismo que se remite a la oficina de Registros Públicos, para su inscripción registral.
07	**Rectificación de Títulos de Propiedad de Comunidades Campesinas**	Actividad que forma parte del saneamiento físico legal de la propiedad agraria y consiste en la corrección de títulos de propiedad de las Comunidades Campesinas, inscritos en los Registros Públicos, la misma que se realiza acorde con el Art®. Nº 3 de la Ley 24657 y R.M. Nº 042-2021-MIDAGRI
07.01	**Evaluación del Expediente Técnico**	En esta etapa se evalúa el expediente presentado por la parte usuaria en lo que concierne a los requisitos que se debe cumplir por norma, a fin de continuar con la Ejecución del Levantamiento del etapa de diagnóstico físico legal
07.02	Ejecución del levantamiento del plano de conjunto y de Actas de colindancia	Actividad que está referida al levantamiento en campo, del plano de conjunto del territorio comunal y la suscripción de actas de colindancia modificadas; así como la monumentación de los vértices notables del territorio comunal.
07.03	Evaluación técnico legal de Expediente	Se elabora un informe técnico, respecto de las actividades desarrolladas durante la diligencia de inspección de campo.
07.04	Elaboración del plano de Conjunto y Memoria Descriptiva del territorio comunal	Esta actividad está referida a la elaboración del plano de conjunto y memoria descriptiva del territorio comunal, en gabinete y su vinculación con el Sistema de Catastro Rural - SCR. de la DIGESPACR.
07.05	Emisión de resolución Administrativa y Vinculación al SCR	El plano de Conjunto y Memoria Descriptiva, son aprobados mediante resolución administrativa, previo informe legal.
07.06	Inscripción del Título de Propiedad en Registros Públicos - SUNARP	Con los documentos antes detallados se elabora n cuadernillo, el mismo que se remite a la la oficina de Registros Públicos, para su inscripción registral.
08	**Atención de servicios prestados en exclusividad de expedición de y aprobación de planos para inmatriculación, modificación física y procesos judiciales de predios rurales.**	**Los servicios catastrales son prestaciones brindadas en exclusividad por parte de la Dirección de Titulación de Tierras, que tiene como resultado la entrega material aprobación de planos o certificaciones catastrales requeridas para fines de inscripción, inmatriculación, modificación registral o procesos judiciales que involucren predios rurales catastrados o no catastrados.**
08.01	Asignación de Código de Referencia Catastral y expedición de certificado de Información Catastral, en zonas no catastradas.	Servicio referido a la asignación de Código de Referencia Catastral y expedición de Certificado de Información Catastral de predios rurales, en zonas que no cuentan con catastro y que son requeridos para su inmatriculación en Registros Públicos o para la modificación física de predios inscritos o, para actualización de la información catastral.

08.01.01	Realización del análisis o revisión de la documentación presentada y evaluación catastral.	Revisión de la documentación presentada y evaluación del formato digital presentado por el usuario, para luego de contrastarla con la base grafica del S.C.R., se determine si el predio se encuentra en área no catastrada.
08.01.02	Evaluación técnico legal de Expediente	Evaluación de la documentación presentada por el usuario y el informe del área de catastro, para determinar si el plano presentado por el usuario está de acuerdo a la documentación presentada, o se encuentra sobre el rango de tolerancia catastral y si cumple con los requisitos establecidos en la normatividad, luego de lo cual se programa una inspección de campo para el llenado de la ficha catastral, así como la elaboración del informe técnico y legal de admisibilidad y procedencia.
08.01.03	Emisión del Certificado de Información Catastral	Previamente se habrá digitalizado la Ficha Catastral Rural y vinculado tanto la información alfa numérica como la información gráfica en el Sistema Catastral Rural - SCR, para finalmente emitir el Certificado de Información Catastral respectivo.
08.02	Asignación de Código de Referencia Catastral y expedición de certificado de Información Catastral, en zonas no catastradas.	Servicio referido a la asignación de CÓDIGO DE Referencia Catastral y expedición de Certificado de Información Catastral de predios rurales, en zonas que cuentan con catastro y que son requeridos para la modificación física de predios inscritos.
08.02.01	Realización del análisis o revisión de la documentación presentada; y evaluación catastral	Revisión de la documentación presentada y evaluación del formato digital presentado por el usuario, para luego de contrastarla con la base grafica del S.C.R., se determine si el predio se encuentra en área no catastrada.
08.02.02	Evaluación técnico legal de Expediente	Evaluación de la documentación presentada por el usuario y el informe del área de catastro, para determinar si el plano presentado por el usuario está de acuerdo a la documentación presentada, o se encuentra sobre el rango de tolerancia catastral y si cumple con los requisitos establecidos en la normatividad, luego de lo cual se programa una inspección de campo para el llenado de la ficha catastral, así como la elaboración del informe técnico y legal de admisibilidad y procedencia.
08.02.03	Emisión del Certificado de Información Catastral	Previamente se habrá digitalizado la Ficha Catastra Rural y vinculado tanto la información alfa numérica como la información gráfica en el Sistema Catastral Rural -SCR, para finalmente emitir el Certificado de Información Catastral respectivo.
08.03	Expedición de Certificado de Información Catastral para inmatriculación de predios rurales en zonas catastradas.	Es el caso que muchos predios rurales fueron catastrados en su oportunidad, pero no fueron formalizados (titulados), debido a que ya contaban con documentos perfectos de propiedad, llámese escrituras públicas, entre otros, no inscritos en Registros Públicos, por lo que requieren del respectivo Certificado de Información Catastral, para su inmatriculación.
08.03.01	Realización del análisis o revisión de la documentación presentada y evaluación catastral	Revisión de la documentación presentada y evaluación del formato digital presentado por el usuario, para luego de contrastarla con la base grafica del S.C.R., se determine sobre que unidad catastral se sobrepone.

08.03.02	Evaluación técnico legal de Expediente	Se evalúa la documentación presentada y contrastada con el informe del área de catastro, para determinar si el polígono presentado por el usuario se encuentra de acorde con la documentación presentada y dentro del rango de tolerancia catastral, si no afecta derecho de terceros y si cumple con los requisitos establecidos en la normatividad, inspección de campo, elaboración del informe técnico y legal informe de admisibilidad y procedencia.
08.03.03	Emisión del Certificado de Información Catastral	Previamente se habrá digitalizado la Ficha Catastra Rural y vinculado la información alfa numérica en el Sistema Catastral Rural - SCR, para finalmente emitir el Certificado de Información Catastral respectivo.
08.04	Visación de planos y memoria descriptiva de predios rurales, para procesos judiciales	Este servicio está relacionado con la formalización y/o actualización de medidas de predios rurales mediante proceso judicial y para ello, se requiere dar fe de la existencia del predio mediante la Visación de planos y memoria descriptiva presentados por la parte usuaria.
08.04.01	Realización del análisis o revisión de la documentación presentada y evaluación catastral	Primeramente, se revisa la información gráfica contenida en el CD presentada por la parte usuaria y se la superpone a la base grafica del S.C.R. para la georreferenciación del predio y determinar así, sobre que unidades catastrales se sobrepone, así como la condición jurídica de los predios donde recae el polígono presentado por el usuario
08.04.02	Evaluación técnico legal de Expediente	Tanto el área técnica como el área legal, evalúan el expediente y emiten el informe técnico-legal de admisibilidad, con lo que se procede seguidamente a efectuar la inspección de campo para determinar la pre existencia física del predio, así como su uso agropecuario, Además del lugar donde se ubica exactamente el predio.
08.04.03	Visación de planos y memoria descriptiva	Esta actividad se refiere al sellado y llenado de la información técnico-legal, tanto del plano como de la memoria descriptiva, precisando en el rubro de observaciones, el estado situacional del predio, luego de haber concluido el procedimiento respectivo.
08.05	Actos Administrativos.	Se refiere a los documentos resolutivos emitidos por la Dirección de Titulación de Tierras y C.R., respecto de los diferentes procedimientos de Saneamiento y Formalización de la propiedad rural.
DIRECCIÓN DE ESTADISTICA E INFORMÁTICA		
AO000779 00249	**Seguimiento, Monitoreo y Consolidación de Reportes Agropecuarios (Agrícola, Pecuaria Agroindustrial, Agrometeorológica, otras), a nivel regional.**	
01	Seguimiento y Validación de la información estadística agraria en las Agencias y Oficinas Agrarias.	
01.01	Validación y Consolidación de la Estadística Agrícola	Actividad que consiste en ratificar y afianzar mensualmente, la información agrícola de los cultivos transitorios, semi permanentes y permanentes (Siembras y Cosechas) de la

	Regional (Campaña Agrícola) en Sistema Web-GEOSISAGRI- MIDAGRI	compaña agrícola, recopilada por personal de los Agencias Agrarias e ingresado en el GEOSISAGRI,
01.02	Validación y Consolidación de la Estadística pecuaria extensiva regional, en el sistema pecuario- SISPEC	Actividad que consiste en ratificar y afianzar mensualmente, la información pecuaria extensiva, recopilada por personal de las Agencias Agrarias e ingresadas al SISPEC.
01.03	Validación de la Estadística pecuaria intensiva (UEPIs), a nivel regional, en sistema pecuario – SISPEC	Actividad que consiste en ratificar y afianzar trimestralmente, la información pecuaria intensiva, recopilada por personal de las Agencias Agrarias, en los establos o unidades intensivas (UEPIs) e ingresadas al SISPEC
01.04	Seguimiento y validación de la estadística agroindustrial de la parte sur de la región	Actividad que consiste en ratificar y afianzar mensualmente, la información de la estadística agroindustrial, recopiladas en las plantas agroindustriales o establecimientos agroindustriales, por personal de las Agencias Agrarias, según actividad productiva.
01.05	Validación de la estadística complementaria de insumos y servicios agropecuarios, a nivel regional. (Costos de Hora tractor, yuntas, Jornal, Precios de Fertilizantes y Agroquímicos)	Actividad consiste en ratificar y afianzar mensualmente la información sobre la estadística agropecuaria complementaria, relacionada a la oferta de insumos y de precios de jornales, alquiler de maquinaria agrícola, yunta, fertilizantes, agroquímicos, entre otros,
01.06	Recolección de precios de principales productos de principales productos de mercados mayoristas y minoristas e ingresar al sistema Web-SISAP	Consiste en la recopilación de los precios de los principales productos agropecuarios en los mercados mayoristas y minoristas (precio al consumidor), del ámbito que corresponde, tres veces por semana, e ingresarlo al Sistema de Abastecimiento y Precios-SISAP del MIDAGRI.
01.07	Seguimiento, Recolección y validación de stock de arroz y azúcar de San Pablo, Contumazá	Actividad que consiste en el análisis y recopilación de datos sobre la existencia de arroz y azúcar en los mayoristas de las provincias de San Pablo y Contumazá, a través de la aplicación de encuestas; a fin de garantizar el abastecimiento local.
01.08	Seguimiento, Validación y Consolidación de las intenciones de la Encuesta Nacional de Intenciones de siembra, a nivel regional, en sistema web. SISENIS - MIDAGRI	Actividad que consiste en realizar el seguimiento, ratificación y consolidación en el GEOSISAGRIO; de la Encuesta de Intensiones de Siembra para una próxima campaña agrícola, que la ejecuta personal de las Agencias Agrarias una vez al año (mayo- junio) y que busca obtener información cuantitativa y cualitativa de los principales cultivos transitorios seleccionados por el MIDAGRI y otros de importancia regional (considerados como prioritarios por su participación en el Valor Bruto de la Producción y por la superficie agrícola).
01.09	Validación y Consolidación de la Estadística de faenamiento de ganado-camales, nivel regional parte sur. (SISPEC)	Consiste en ratificar y consolidar información estadística recopilada por las Agencias Agrarias en los centros de faenamiento de ganado o mataderos autorizados por el SENASA sobre faena de animales de abasto (bovinos, ovinos, caprinos, porcinos).
01.10	Seguimiento y Consolidación d la	Consiste en la ratificación y consolidación de información referente a las condiciones meteorológicas, climáticas e hidrológicas y su interrelación en el proceso de producción

	estadística agrometeorológica, a nivel regional.	agrícola. Información realizada por personal de las Agencias Agrarias.
01.11	Estimación VBP de los principales cultivos, a nivel regional.	Actividad que consiste en la suma de todos los valores de producción en las distintas etapas del proceso productivo, sin restar el valor de los bienes de consumo intermedio. El VBP también resulta de la suma del consumo intermedio y el valor agregado bruto. Más el valor agregado o producto bruto interno.
01.12	Monitoreo del avance de siembras de la ENIS de los cultivos de la campaña agrícola 2023-2024.	Consiste en realizar un análisis de los resultados mensuales de las principales variables productivas como: Las siembras, producción, rendimientos, comercialización y precios de los principales cultivos priorizados para la campaña agrícola como: Arroz, papa, maíz amarillo, maíz amiláceo, maíz choclo, quinua, cebolla y frijol grano seco. Todo esto respecto a los factores hidrometeorológicos, acceso a insumos agrícolas y otros y comparado con la Campaña anterior.
01.13	Elaboración y consolidación de costos de producción de la cadena productivas priorizadas en la región Cajamarca.	Actividad que consiste en determinar los gastos realmente necesarios para mantener un cultivo, consistentes por un lado en una serie de gastos directos e indirectos que actúan en el proceso de desarrollo de los cultivos agrícolas y por otro lado, el gasto de mano de obra, calculado de manera proporcional según el talento que esta ofrece dentro del mercado.
01.14	Consolidación y atención con la información estadística agraria regional (física, virtual), a usuarios que lo soliciten, en la sede de la DRAC	Consiste en todo un proceso de contar con la información estadística agropecuaria consolidada y compartirla, de manera física o virtual (Correo Electrónico, WhatsApp y otros medios) a los productores agropecuarios, diversos agentes económicos y otros usuarios del ámbito regional, que la requieran y la utilicen para la toma de decisiones.
01.15	Administración del portal o Pagina web Agrario Regional	Actividad que consiste en tener claro los objetivos principales del sitio Web, definir los reportes a monitorear, buscar e implementar los mejores sistemas y soluciones basadas en la Web y contar con el desarrollo continuo de la temática agraria regional.
01.16	Facilitación para la atención con el Seguro Agrario Catastrofico, SAC a las 13 Agencias Agrarias para atender a los productores agrarios, de la Región Cajamarca.	Actividad que consiste en tomar la información sobre los daños ocasionadas por heladas, sequias, incendio, inundaciones, Huaico y deslizamiento de terreno, granizo, erupción volcánica, viento fuerte, entre otros, y que presenta riesgos en los cultivos de subsistencia asegurados por el MIDAGRI en parcelas de pequeños productores; información presentada por personal de las Agencias Agrarias; hacer de conocimiento a la empresa de seguros elegida para la campaña agrícola, la Empresa designa un ajustador para realizar la evaluación y ajuste de campo dentro de los 15 días hábiles siguientes, el ajustador verifica los daños en presencia de un agente agrario y elabora el acta de ajuste (informe de evaluación); sí el acta de ajuste indica pérdida catastrófica, la empresa coordinará con la DRA, el levantamiento de padrones dentro de los 30 días siguientes a la fecha indicada en el acta. La empresa pagará al agricultor $/. 800.00 por cada hectárea del cultivo asegurado, a través de apertura de cuentas de ahorro, dentro de los 30 días siguientes. Y gestionará ante el Seguro Agrario Catastrófico-SAC, contratado por el

		MIDRAGRI, para su verificados e indemnización si el caso lo amerita.
DIRECCION DE RECURSOS FORESTALES Y FAUNA SILVESTRE		
AOI000779 00248	Promover el Desarrollo Sostenible de los Recursos Naturales y Fauna silvestre	
01	**Promoción de la política forestal y fauna silvestre**	**Consiste en realizar actividades que conlleven a fortalecer el conocimiento de la población, sobre la importancia del cuidado del medio ambiente, a fin de contribuir en minimizar los efectos del Cambio climático.**
01.01	Difusión de la normatividad forestal y fauna silvestre	Consiste en compartir información sobre la normatividad en materia forestal y de fauna silvestre, a la población del ámbito regional, a través de eventos convocados por los directores de las Agencias Agraria, así como por los diversos medios (radio, dípticos, trípticos, entre otros).
01.02	Sensibilización a la población sobre protección y cuidado del medio ambiente.	Consiste en dar a conocer la importancia de proteger y cuidar el medio ambiente, en el marco del cambio climático; a través de reuniones, espacios de coordinación y concertación interinstitucional, eventos en Agencias Agrarias, visitas de campo y otros.
01.03	Capacitación en Biodiversidad y cambio climático a personal de Agencias Agrarias.	Actividad que consiste en dar a conocer a personal de las Agencias Agrarias sobre la importancia de la biodiversidad (especies amenazadas, tanto animal como vegetal), lo que implica la pérdida de la diversidad biológica y de las consecuencias para el medio ambiente y para la población.
02	**Contribuir en el manejo y conservación de los recursos naturales en las cabeceras de cuenca con énfasis en el recurso hídrico, suelo y cobertura vegetal**	
02.01	Capacitación en la producción, establecimiento y manejo de plantaciones forestales a personal de Agencias Agrarias	Actividad que consiste en mejorar el conocimiento del personal de las Agencias Agrarias, en lo que se refiere a todo un proceso partiendo de optimizar el potencial de las semillas que deben pasar por un proceso cuidadoso en vivero hasta que el plantón logre un tamaño óptimo para su trasplante a campo definitivo y garantice su prendimiento y crecimiento en campo. Por otro lado, consiste en mejorar el conocimiento en cuanto al manejo de plantaciones forestales que 'permita alcanzar un nivel medioambiental, social y económico que asegure el bosque y sus habitantes, la preservación del ecosistema y mejore también la producción de bienes y servicios.
03	**Promoción, producción e instalación de especies: forestales, frutales, industriales y nativas por la D.R.FF.FF. SS**	
03.01	Elaboración de propuestas de convenios para la producción de plantones	Actividad que consiste en que, conociendo la normativa para la gestión de convenios, tipos de convenio, la estructura - modelo de convenio, etc; se elabore la propuesta de convenios que permitan producir plantones forestales, exóticos y frutales, la cantidad deseada, de tal manera que contribuyan a mitigar

	forestales, exóticos y frutales.	el cambio climático, reducir la vulnerabilidad de las partes y propiciar la siembra y cosecha de agua.
03.02	Promoción y producción de especies forestales, frutales, industriales y nativas.	Actividad que consiste en que, conociendo la estrategia para promocionar plantaciones forestales, frutales e industriales con fines comerciales; las especies que contribuyen a la producción, las características para la producción misma; realizar acciones para promover y producir especies forestales, frutales industriales y nativas, dar a conocer el producto y lograr ventas.
ORGANOS DESCONCENTRADOS		
AGENCIAS AGRARIAS		
Actividades relacionadas a Competitividad Agraria desarrolladas por Agencias Agrarias		
AOI000779 00247	**BRINDAR ACOMPAÑAMIENTO, CAPACITACIÓN Y ASISTENCIA TÉCNICA A LOS PRODUCTORES**	
01	Capacitación en el Manejo Técnico Productivo en Cultivos y Crianzas, dirigido a productores organizados.	Consiste en brindar a los productores agrarios organizados e individuales, sobre sus saberes nuevos conocimientos para fortalecer aptitudes, actitudes, destrezas y habilidades en el manejo técnico del proceso productivo de cultivos y crianzas; a fin de que aplicados dichos conocimientos, puedan obtener mejores rendimientos de sus productos.
02	Capacitación en Gestión Comercial dirigido a productores organizadores agrícolas y pecuarios	Consiste en preparar a los productores organizados en aspectos claves en la gestión comercial como: habilidades, negociación, empatía y comunicación, sin olvidar que el objetivo final es la venta y la satisfacción de las necesidades de los clientes.
03	Asesoramiento técnico a productores Agrarios	Consiste en brindar el servicio especializado a los productores agropecuarios, en cualquier momento del proceso productivo.
04	Sensibilización, fortalecimiento y acompañamiento para la constitución y formalización de Organizaciones de Productores Agrarios.	Consiste en dar a conocer la importancia y beneficios de la asociatividad a través de la comunicación, reflexión y análisis tanto grupal como individual; Así como dar conocimientos a través de diversos eventos a socios y directivos de las organizaciones existentes, por otro lado, acompañar en las diferentes etapas para la formalización de nuevas organizaciones.
05	Promoción y participación en los espacios de concertación interinstitucional para el desarrollo agrario local	Consiste en dar a conocer la existencia de los espacios privilegiado para el dialogo y encuentro entre instituciones públicas, privadas y la sociedad civil, así como la participación en ellos cuya consecuencia es acordar, convenir y estipular acciones a favor de la actividad agraria local.
05.01	Renovación y fortalecimiento del Comité de Gestión Agraria Provincial-CGA.	Consiste en renovar la junta directiva de los comités de Gestión Agraria Provinciales reconocidos; así como capacitar a sus integrantes sobre el funcionamiento del mismo, para coordinar y concertar las acciones y servicios de sus representadas relacionadas al sector agrario en su ámbito local.
05.02	Instalación de biohuertos escolares y familiares (con Hortalizas y Plantas Aromáticas).	Consiste en instalar pequeños sistemas de producción agrícolas (hortalizas), en el marco del trabajo interinstitucional concertado (Educación, Salud y Agricultura) en centros educativos y familiar de los distritos calificados como los más pobres de la provincia, a fin de contribuir contra la anemia y desnutrición.

		La implementación se basa al apoyo de la DRAC y a la coordinación interinstitucional en el seno del CGA provincial.
05.03	Promoción y apoyo, a ferias y/o eventos agropecuarios, en el ámbito de la Agencia Agraria.	Actividad que consiste en promover, registrar, apoyar en obtener la autorización respectiva vía acto resolutivo para su realización; así como apoyar en el desarrollo de ferias y/o eventos agropecuarios, a través de la convocatoria y participación de los productores organizados en las mismas.
Actividades Relacionadas a Estadística Agraria (Agrícola, Pecuaria, Agroindustrial, Agrometeorológica e Hidrológica, Otras)		
0006	**Generación de la Estadística Agraria (Agrícola, Pecuaria, Agroindustrial, Agrometeorológica e Hidrológica, otras), en la Agencia Agraria.**	
06.01	Generación de la Estadística Agrícola	Actividad que consiste en recopilar información agrícola de los cultivos transitorios, semi permanentes y permanentes (Siembras y Cosechas), con una frecuencia mensual a través de la aplicación de encuestas diseñadas por el MIDAGRI en los diversos sectores estadísticos con apoyo de los informantes calificados. Dicha información es ingresada al sistema GEOSISAGRI.
06.02	Generación de la Estadística Pecuaria Extensiva.	Actividad que se inicia con la programación pecuaria anual que se efectúa en el mes de diciembre del año anterior, a la misma que se realiza el seguimiento y evaluación de enero a Diciembre; consiste en recopilar la información pecuaria extensiva a través de la aplicación de encuestas diseñadas por el MIDAGRI, se ejecutan con apoyo de los informantes calificados. Dicha información es ingresada al sistema SISPEC
06.03	Generación de la Estadística Pecuaria Intensiva	Consiste en recopilar información pecuaria a través de la aplicación de encuestas diseñadas por el MIDAGRI, las mismas que se aplican en los establos o UEPIs. Dichas encuestas son remitidas a la Dirección de Estadística e Informática de la DRAC
06.04	Generación de Estadística de Insumos y Servicios Agropecuarios (precios de: Jornales, maquinaria agrícola, yunta, fertilizantes, agroquímicos)	Actividad consiste en recopilar información sobre la estadística agropecuaria complementaria, relacionada a la oferta de insumos y de precios de jornales, alquiler de maquinaria agrícola, yunta, fertilizantes, agroquímicos, entre otros, con una frecuencia mensual a través de la aplicación de encuestas en los diversos ofertantes. Información recopilada es remitida a la Dirección de Estadística e Informática de la DRAC.
06.05	Generación de Estadística de Precios de Mercado	Consiste en la recopilación de los precios de los principales productos agropecuarios en los mercados mayoristas y minoristas (precio al consumidor), tres veces por semana, e ingresado al Sistema de Abastecimiento y Precios-SISAP
06.06	Generación de Estadística de Faenamiento de ganado (camales)	Consiste en recopilar información estadística en los centros de faenamiento de ganado o mataderos autorizados por el SENASA sobre faena de animales de abasto (bovinos, ovinos, caprinos, porcinos), Información será remitida a la Dirección de Estadística e Informática de la DRAC.
06.07	Generación de Estadística de Plantas de Incubación de aves.	Consiste en el acopio de datos sobre la existencia de arroz y azúcar en los mayoristas, a través de la aplicación de encuestas; a fin de garantizar el abastecimiento local. Encuesta será remitida a la Dirección de Estadístico e Informática de la DRAC.
		Consiste en el acopio de datos sobre la existencia de arroz y azúcar en los mayoristas, a través de la aplicación de

06.08	Generación de la Estadística del stock de arroz y azúcar.	encuestas; a fin de garantizar el abastecimiento local. Encuesta será remitida a la Dirección de Estadístico e Informática de la DRAC.
06.09	Generación de Estadística agroindustrial.	Consiste en recopilar información para la estadística agroindustrial, en las plantas agroindustriales o establecimientos agroindustriales según actividad productiva y haciendo uso de encuesta mensual, emitida por el MIDAGRI. Dichas encuestas son remitidas a la Dirección de Estadística e Informática de la DRAC.
06.10	Generación de Estadística Agrometeorológica	Consiste en la toma de información referente a las condiciones meteorológicas, climáticas e hidrológicas y su interrelación en el proceso de producción agrícola. Información será remitida a la Dirección de Estadística e Informática.
06.11	Intensiones de siembra	Consiste en la aplicación de la Encuesta de Intensiones de Siembra para una próxima campaña agrícola, una vez al año (mayo-junio) que busca obtener información cuantitativa y cualitativa de los principales cultivos transitorios seleccionados por el MIDAGRI y otros de importancia regional (considerados como prioritarios por su participación en el Valor Bruto de la Producción y por la superficie agrícola). Las encuestas son aplicadas por los técnicos y profesionales de la Agencia Agraria, previa capacitación de parte de los especialistas de la Dirección General de Estadística e Información Agraria de la DGESEP-MIDAGRI en coordinación directa con sus similares de la Dirección de Estadística e Informática de la DRA. Las encuestas son aplicadas a los informantes calificados o seleccionados a nivel de sectores estadísticos de los distritos, quienes, por su amplio conocimiento de la actividad agrícola en su jurisdicción y su espíritu de colaboración, brinda el dato estimado de la superficie a sembrar por cultivo durante la campaña agrícola. La información de las encuestas es ingresada al sistema Informático GEOSISAGRI, facilitado por el MIDAGRI y la encuesta en físico es remitida a la Dirección de Estadística e Informática de la DRAC.
06.12	Difusión de la información Estadística Agraria (física, virtual) a productores y agentes económicos que lo soliciten.	Consiste en todo un proceso de compartir información nueva o existente, de manera física o también virtual (Correo Electrónico, WhatsAp y otros medios), sobre la estadística agropecuaria, a los productores agropecuarios, diversos agentes Económicos y otros usuarios del ámbito de influencia de la Agencia Agraria, que la requieran y la utilicen para la toma de decisiones.
		Actividad que consiste en verificar los daños ocasionadas por heladas, sequías, incendio, inundaciones, Huaico y deslizamiento de terreno, granizo, erupción volcánica, viento fuerte, entre otros, ocurrencia avisada por el productor y que presenta riesgos en los cultivos de subsistencia asegurados por el MIDAGRI, en parcelas de los pequeños productores de escasos recursos. La Agencia Agraria informará a la Dirección Regional de Agricultura, a través de la Dirección de Estadística e Informática, quien a su vez hará de conocimiento a la empresa de seguros elegida para la campaña agrícola, la Empresa designa un ajustador para realizar la evaluación y ajuste de

06.13	Facilitación para la atención con el Seguro Agrario Catastrófico SAC, a los productores agrarios, de la Agencia Agraria.	campo dentro de los 15 días hábiles siguientes, el ajustador evalúa los daños en presencia de un agente agrario y elabora el acta de ajuste (informe de evaluación); si el acta de ajuste indica pérdida catastrófica, la empresa coordinará con la DRA, el levantamiento de padrones dentro de los 30 días siguientes a la fecha indicada en el acta. La empresa pagará al agricultor S/. 800.00 por cada hectárea asegurada del cultivo asegurado, a través de apertura de cuentas de ahorro, dentro de los 30 días siguientes. Y gestionará ante el Seguro Agrario Catastrófico-SAC, contratado por el MIDRAGRI, para su verificados e indemnización si el caso lo amerita.
06.14	Determinación de costos de Producción de Cultivos y Crianzas de las cadenas productivas priorizadas por la agencia agraria.	Consiste en determinar el costo de inversión de un cultivo o crianza, permite al productor elegir el cultivo y la tecnología más adecuada para conseguir el retorno de su capital invertido y por ende una mejor utilidad.
Actividades relacionadas a Recursos Forestales y Fauna Silvestre desarrolladas por Agencias Agrarias		
0007	Contribución en la promoción de la política Forestal y de Fauna Silvestre, en el marco del cambio climático.	Consiste en realizar actividades que conlleven a fortalecer el conocimiento de la población rural, sobre la importancia del cuidado del medio ambiente, a fin de contribuir en minimizar los efectos del Cambio climático.
07.01	Difusión de la normatividad forestal y fauna silvestre	Consiste en todo un proceso de compartir información sobre la normatividad de materia forestal y de fauna silvestre, a la población del ámbito de influencia de la Agencia Agraria; a través de diversos medios (radio, eventos, dípticos, trípticos, entre otros)
07.02	Sensibilización a la población rural sobre protección y cuidado del medio ambiente.	Consiste en dar a conocer la importancia de proteger y cuidar el medio ambiente, en el marco del cambio climático; a través de reuniones, espacios de coordinación y concertación interinstitucional, visitas de campo y otros.
0008	Promoción y producción de especies: forestales, frutales, industriales y nativas, en el ámbito de la Agencia Agraria. (Vivero Institucional)	Actividad que consiste en recuperar y conservar determinadas especies que son solicitadas por los productores en cada una de las Agencias Agrarias, a través de la producción y venta de plantones que genere ingresos que permitan seguir produciendo las especies requeridas. Por otro lado, a través de la coordinación y concertación con instituciones públicas y privadas, es posible la producción e instalación de especies forestales, frutales, industriales y nativas.
OTRAS ACTIVIDADES QUE REALIZAN LAS AGENCIAS AGRARIAS		
	Elaboración y Realización de Acciones de Planeamiento y Presupuesto, en la Agencia Agraria.	
		Actividad consiste en realizar el manejo de ingresos y gastos de los recursos económicos para la adquisición de bienes y

	Presupuesto, en la Agencia Agraria.	
	Gestión de actividades Administrativas, en la Agencia Agraria	Actividad consiste en realizar el manejo de ingresos y gastos de los recursos económicos para la adquisición de bienes y servicios para el funcionamiento de la Agencia Agraria, control de asistencia de personal, rendiciones, administración documentaria, apoyo a la comisión en la toma de inventario físico de la Agencia Agraria, reportando información a la Oficina de Administración.
	Expedición de constancias de pequeño productor agrario local	Actividad que consiste en expedir un documento con el membrete y sello oficial firmado por el titular de turno de la Agencia Agraria; en el cual se hace constar que él solicitante es un productor dedicado a la actividad agraria en el ámbito de la Agencia.
	Atención con el Servicio de Alquiler de Maquinaria Agrícola en el ámbito de la agencia agraria.	Actividad que está relacionada al servicio de alquiler de Maquinaria Agrícola, que brinda la Agencia Agraria a los agricultores de su ámbito de intervención, servicio que se formaliza mediante un contrato, que contempla las condiciones del servicio. El costo del servicio es depositado en la cuenta de Recursos Directamente Recaudados de la Dirección Regional.

DIRECCIÓN REGIONAL DE AGRICULTURA V°B° DIRECTOR CAJAMARCA

Gobierno Regional Agricultura Cajamarca V°B° DIRECTOR Oficina de Planificación y Presupuesto

DIRECCIÓN REGIONAL DE AGRICULTURA V° B° DIRECCION DE ASESORIA JURIDICA DIRECTOR CAJAMARCA

Elaborado por: Econ. Teresa Vásquez Sánchez

Planificador IV-OPP